

Tubos Reunidos, S.A.

Informe de auditoría,
Cuentas anuales al 31 de diciembre de 2016
e Informe de gestión del ejercicio 2016

INFORME DE AUDITORÍA INDEPENDIENTE DE CUENTAS ANUALES

A los accionistas de Tubos Reunidos, S.A.:

Informe sobre las cuentas anuales

Hemos auditado las cuentas anuales adjuntas de la sociedad Tubos Reunidos, S.A., que comprenden el balance a 31 de diciembre de 2016, la cuenta de pérdidas y ganancias, el estado de cambios en el patrimonio neto, el estado de flujos de efectivo y la memoria correspondientes al ejercicio terminado en dicha fecha.

Responsabilidad de los administradores en relación con las cuentas anuales

Los administradores son responsables de formular las cuentas anuales adjuntas, de forma que expresen la imagen fiel del patrimonio, de la situación financiera y de los resultados de Tubos Reunidos, S.A., de conformidad con el marco normativo de información financiera aplicable a la entidad en España, que se identifica en la nota 2.1 de la memoria adjunta, y del control interno que consideren necesario para permitir la preparación de cuentas anuales libres de incorrección material, debida a fraude o error.

Responsabilidad del auditor

Nuestra responsabilidad es expresar una opinión sobre las cuentas anuales adjuntas basada en nuestra auditoría. Hemos llevado a cabo nuestra auditoría de conformidad con la normativa reguladora de la auditoría de cuentas vigente en España. Dicha normativa exige que cumplamos los requerimientos de ética, así como que planifiquemos y ejecutemos la auditoría con el fin de obtener una seguridad razonable de que las cuentas anuales están libres de incorrecciones materiales.

Una auditoría requiere la aplicación de procedimientos para obtener evidencia de auditoría sobre los importes y la información revelada en las cuentas anuales. Los procedimientos seleccionados dependen del juicio del auditor, incluida la valoración de los riesgos de incorrección material en las cuentas anuales, debida a fraude o error. Al efectuar dichas valoraciones del riesgo, el auditor tiene en cuenta el control interno relevante para la formulación por parte de la entidad de las cuentas anuales, con el fin de diseñar los procedimientos de auditoría que sean adecuados en función de las circunstancias, y no con la finalidad de expresar una opinión sobre la eficacia del control interno de la entidad. Una auditoría también incluye la evaluación de la adecuación de las políticas contables aplicadas y de la razonabilidad de las estimaciones contables realizadas por la dirección, así como la evaluación de la presentación de las cuentas anuales tomadas en su conjunto.

Consideramos que la evidencia de auditoría que hemos obtenido proporciona una base suficiente y adecuada para nuestra opinión de auditoría.

Opinión

En nuestra opinión, las cuentas anuales adjuntas expresan, en todos los aspectos significativos, la imagen fiel del patrimonio y de la situación financiera de la sociedad Tubos Reunidos, S.A. a 31 de diciembre de 2016, así como de sus resultados y flujos de efectivo correspondientes al ejercicio terminado en dicha fecha, de conformidad con el marco normativo de información financiera que resulta de aplicación y, en particular, con los principios y criterios contables contenidos en el mismo.

Párrafo de énfasis


Llamamos la atención sobre lo indicado en la nota 4.1.c) de las cuentas anuales adjuntas, en la que se menciona que, si bien el Grupo que encabeza la sociedad presenta un fondo de maniobra negativo, actualmente se encuentra en proceso de reordenación de su deuda bancaria para adaptar las amortizaciones de deuda futuras a la generación de caja estimada en próximos ejercicios basada en su plan estratégico.

El proceso se encuentra avanzado y la expectativa de los administradores es que en próximas fechas concluya favorablemente. No obstante, a la fecha de emisión de este informe y hasta que el proceso de reordenación de la deuda bancaria esté finalizado, la situación descrita es indicativa de la existencia de una incertidumbre material que puede generar dudas significativas sobre la capacidad de la sociedad para continuar como empresa en funcionamiento. Esta cuestión no modifica nuestra opinión.

Informe sobre otros requerimientos legales y reglamentarios


El informe de gestión adjunto del ejercicio 2016 contiene las explicaciones que los administradores consideran oportunas sobre la situación de Tubos Reunidos, S.A., la evolución de sus negocios y sobre otros asuntos y no forma parte integrante de las cuentas anuales. Hemos verificado que la información contable que contiene el citado informe de gestión concuerda con la de las cuentas anuales del ejercicio 2016. Nuestro trabajo como auditores se limita a la verificación del informe de gestión con el alcance mencionado en este mismo párrafo y no incluye la revisión de información distinta de la obtenida a partir de los registros contables de la sociedad.

PricewaterhouseCoopers Auditores, S.L.



Gabriel Torre Escudero

28 de abril de 2017



PRICEWATERHOUSECOOPERS
AUDITORES, S.L.


Año 2017 Nº 03/17/00933
SELLO CORPORATIVO: 98,00 EUR

.....
Informe de auditoría de cuentas sujeto
a la normativa de auditoría de cuentas
española o internacional
.....

TUBOS REUNIDOS, S.A.

Cuentas Anuales

31 de diciembre de 2016



0L3523550

CLASE 3.ª

DISEÑO DE MARCA

TUBOS REUNIDOS, S.A.


ÍNDICE DE LAS CUENTAS ANUALES

<u>Nota</u>	<u>Página</u>
BALANCE	1
CUENTA DE PÉRDIDAS Y GANANCIAS	3
ESTADO DE INGRESOS Y GASTOS RECONOCIDOS	4
ESTADO TOTAL DE CAMBIOS EN EL PATRIMONIO NETO	5
ESTADO DE FLUJOS DE EFECTIVO	6
MEMORIA DEL EJERCICIO 2016	
1 Información general	7
2 Bases de presentación	7
2.1 Imagen fiel	7
2.2 Aspectos críticos de la valoración y estimación de la incertidumbre	8
2.3 Agrupación de partidas	10
2.4 Moneda de presentación	10
3 Criterios contables	10
3.1 Inmovilizado material	10
3.2 Inversiones inmobiliarias	11
3.3 Pérdidas por deterioro del valor de activos no financieros	11
3.4 Activos financieros	12
3.5 Activos no corrientes (grupos enajenables) mantenidos para la venta y actividades interrumpidas	13
3.6 Efectivo y equivalentes al efectivo	13
3.7 Patrimonio neto	14
3.8 Pasivos financieros	14
3.9 Impuestos corrientes y diferidos	14
3.10 Prestaciones a los empleados	15
3.11 Provisiones y pasivos contingentes	16
3.12 Combinaciones de negocios	17
3.13 Reconocimiento de ingresos	17
3.14 Arrendamientos	18
3.15 Transacciones en moneda extranjera	19
3.16 Transacciones entre partes vinculadas	19
3.17 Distribución de dividendos	20
4 Gestión del riesgo financiero	20
4.1 Factores de riesgo financiero	20
4.2 Estimación del valor razonable	27
4.3 Gestión del riesgo del capital	27
5 Inversiones inmobiliarias	28
6 Análisis de instrumentos financieros	29
6.1 Análisis por categorías	29
6.2 Calidad crediticia de los activos financieros	30
7 Participaciones en empresas del grupo	31



CLASE 8.º


0,03



0L3523551

TUBOS REUNIDOS, S.A.

<u>Nota</u>	<u>Página</u>
8 Deudores comerciales y otras cuentas a cobrar	36
9 Activos no corrientes mantenidos para la venta	37
10 Capital y prima de emisión	38
11 Reservas y resultados de ejercicios anteriores	38
12 Resultado del ejercicio	39
13 Pasivos financieros	40
14 Impuestos diferidos	43
15 Ingresos y gastos	45
16 Administraciones públicas e impuesto sobre beneficios	46
17 Resultado financiero	48
18 Flujos de efectivo de las actividades de explotación	48
19 Flujos de efectivo de las actividades de inversión	49
20 Flujos de efectivo de las actividades de financiación	49
21 Contingencias	49
22 Compromisos	50
23 Retribución al Consejo de Administración y alta dirección	50
24 Operaciones con empresas del Grupo	51
25 Honorarios de auditores de cuentas	54
26 Hechos posteriores	54
ANEXO I BALANCES CONSOLIDADOS A 31 DE DICIEMBRE DE 2016 Y 2015 DE ACUERDO A NORMAS INTERNACIONALES DE INFORMACIÓN FINANCIERA (NIIF-UE)	
ANEXO II CUENTAS DE PÉRDIDAS Y GANANCIAS CONSOLIDADA CORRESPONDIENTE A LOS EJERCICIOS TERMINADOS EL 31 DE DICIEMBRE DE 2016 Y 2015 DE ACUERDO A NORMAS INTERNACIONALES DE INFORMACIÓN FINANCIERA (NIIF-UE)	
INFORME DE GESTIÓN DEL EJERCICIO 2016	
• INFORME ANUAL DE GOBIERNO CORPORATIVO (IAGC)	



0L3523552


CLASE 81

p. 10 de 15

TUBOS REUNIDOS, S.A.**BALANCE A CIERRE DEL EJERCICIO 2016**
(En miles de euros)

ACTIVO	Nota	2016	2015
ACTIVO NO CORRIENTE			
Inmovilizado material		204	243
Inversiones inmobiliarias	5	2.503	
Inversiones en empresas del grupo y asociadas a largo plazo		110.798	126.694
Instrumentos de patrimonio	7	63.119	76.568
Créditos a empresas	6-24	47.679	50.126
Inversiones financieras a largo plazo		6	6
Otros activos financieros		6	6
Activos por impuesto diferido	14	8.725	8.929
Total activo no corriente		122.236	135.872
ACTIVO CORRIENTE			
Activos no corrientes mantenidos para la venta	9	-	3.662
Deudores comerciales y otras cuentas a cobrar	6-8	399	508
Cientes por ventas y prestaciones de servicios		11	7
Cientes, empresas del grupo y asociadas		349	441
Otros créditos con las Administraciones Públicas	16	39	60
Inversiones en empresas del grupo y asociadas a corto plazo	24	39.553	27.509
Inversiones financieras a corto plazo		72	-
Instrumentos de patrimonio		72	-
Efectivo y otros activos líquidos equivalentes		297	2.876
Total activo corriente		40.321	34.555
TOTAL ACTIVO		162.557	170.427

Las Notas 1 a 26 de la memoria son parte integrante de estas cuentas anuales.



0L3523553

CLASE 8.ª


Clase 8.ª, página 1

TUBOS REUNIDOS, S.A.

BALANCE A CIERRE DEL EJERCICIO 2016
(En miles de euros)

PASIVO	Nota	2016	2015
PATRIMONIO NETO			
Fondos propios		69.934	70.267
Capital	10	17.468	17.468
Prima de emisión	10	387	387
Reservas	11	55.048	55.048
Resultados negativos de ejercicios anteriores	11	(2.636)	-
Resultado del ejercicio	12	(333)	(2.636)
Total patrimonio neto		69.934	70.267
PASIVO NO CORRIENTE			
Provisiones a largo plazo	23	290	290
Deudas a largo plazo	6-13	49.686	47.441
Obligaciones y otros valores negociables		15.043	14.967
Deudas con entidades de crédito		32.381	29.765
Otros pasivos financieros		2.262	2.709
Pasivos por impuesto diferido		-	204
Total pasivo no corriente		49.976	47.935
PASIVO CORRIENTE			
Provisiones a corto plazo		59	124
Deudas a corto plazo	6-13	40.242	50.602
Deudas con entidades de crédito		39.106	50.134
Otros pasivos financieros		1.136	468
Acreedores comerciales y otras cuentas a pagar	6	2.346	1.499
Proveedores		512	685
Proveedores, empresas del grupo y asociadas		233	205
Personal (remuneraciones pendientes de pago)		1.380	406
Otras deudas con las Administraciones Públicas	16	221	203
Total pasivo corriente		42.647	52.225
TOTAL PATRIMONIO NETO Y PASIVO		162.557	170.427

Las Notas 1 a 26 de la memoria son parte integrante de estas cuentas anuales.



0L3523554


CLASE 8.ª

TUBOS REUNIDOS, S.A.

CUENTA DE PÉRDIDAS Y GANANCIAS CORRESPONDIENTE AL EJERCICIO TERMINADO EL 31 DE DICIEMBRE DE 2016
(En miles de euros)

	<u>Nota</u>	<u>2016</u>	<u>2015</u>
OPERACIONES CONTINUADAS			
Importe neto de la cifra de negocios	15-24	5.769	5.512
Prestaciones de servicios		4.127	4.009
Intereses préstamos empresas del grupo		1.642	1.503
Gastos de personal	15	(2.419)	(1.549)
Sueldos, salarios y asimilados		(2.270)	(1.386)
Cargas sociales		(149)	(163)
Otros gastos de explotación		(2.758)	(3.854)
Servicios exteriores		(2.752)	(3.852)
Tributos		(6)	(2)
Deterioro y resultado por enajenación de participaciones en empresas del Grupo	7	(11.148)	-
Deterioros y pérdidas		(11.148)	-
Amortización del inmovilizado		(148)	(39)
Deterioro y resultado por enajenaciones de inmovilizado	9	(100)	(1.430)
Pérdidas procedentes del inmovilizado		(100)	(1.430)
RESULTADO DE EXPLOTACIÓN		(10.804)	(1.360)
Gastos financieros	17	(3.115)	(2.348)
RESULTADO FINANCIERO	17	(3.115)	(2.348)
RESULTADO ANTES DE IMPUESTOS		(13.919)	(3.708)
Impuesto sobre beneficios	16	(1)	1.072
RESULTADO DEL EJERCICIO PROCEDENTES DE OPERACIONES CONTINUADAS		(13.920)	(2.636)
OPERACIONES INTERRUPTIDAS			
Resultado del Ejercicio procedente de operaciones Interrumpidas neto de impuestos	7	13.587	-
RESULTADO DEL EJERCICIO		(333)	(2.636)

Las Notas 1 a 26 de la memoria son parte integrante de estas cuentas anuales.



0L3523555

CLASE 8.ª

TUBOS REUNIDOS, S.A.

ESTADO DE CAMBIOS EN EL PATRIMONIO NETO CORRESPONDIENTE AL EJERCICIO TERMINADO EL 31 DE DICIEMBRE DE 2016

A) ESTADOS DE INGRESOS Y GASTOS RECONOCIDOS CORRESPONDIENTE AL EJERCICIO TERMINADO EL 31 DE DICIEMBRE DE 2016
(En miles de euros)

	<u>Nota</u>	<u>2016</u>	<u>2015</u>
Resultado de la cuenta de pérdidas y ganancias	12	(333)	(2.636)
TOTAL DE INGRESOS Y GASTOS RECONOCIDOS		<u>(333)</u>	<u>(2.636)</u>

Las Notas 1 a 26 de la memoria son parte integrante de estas cuentas anuales.

TUBOS REUNIDOS, S.A.




CLASE B.º

ESTADO DE CAMBIOS EN EL PATRIMONIO NETO CORRESPONDIENTE AL EJERCICIO ANUAL TERMINADO EL 31 DE DICIEMBRE DE 2016

B) ESTADOS TOTAL DE CAMBIOS EN EL PATRIMONIO NETO CORRESPONDIENTE AL EJERCICIO TERMINADO EL 31 DE DICIEMBRE DE 2016
(En miles de euros)

	Capital escriturado (Nota 10)	Prima de emisión (Nota 10)	Reservas (Nota 11)	Resultado de ejercicios anteriores (Nota 11)	Resultado del ejercicio (Nota 12)	Total
Saldo, inicio año 2015	17.468	387	54.104	-	2.949	74.908
Total ingresos y gastos reconocidos	-	-	-	-	(2.636)	(2.636)
Distribución del resultado del 2014 (Nota 12)	-	-	944	-	(944)	-
Dividendos (Nota 12)	-	-	-	-	(2.005)	(2.005)
Saldo, final año 2015	17.468	387	55.048	-	(2.636)	70.267
Total ingresos y gastos reconocidos	-	-	-	-	(333)	(333)
Distribución del resultado del 2015 (Nota 12)	-	-	-	(2.636)	2.636	-
Saldo, final año 2016	17.468	387	55.048	(2.636)	(333)	69.934


Las Notas 1 a 26 de la memoria son parte integrante de estas cuentas anuales.



OL3523556



CLASE 8.ª




OL3523557

TUBOS REUNIDOS, S.A.

ESTADO DE FLUJOS DE EFECTIVO CORRESPONDIENTE AL EJERCICIO TERMINADO EL 31 DE DICIEMBRE DE 2016
(En miles de euros)

	Notas	2016	2015
FLUJOS DE EFECTIVO DE LAS ACTIVIDADES DE EXPLOTACIÓN	18		
Resultado del ejercicio antes de impuestos		(332)	(3.708)
Ajustes del resultado		(718)	2.728
Cambios en el capital corriente		956	31
Otros flujos de efectivo de las actividades de explotación		(1.298)	(1.058)
		<u>(1.392)</u>	<u>(2.007)</u>
FLUJOS DE EFECTIVO DE LAS ACTIVIDADES DE INVERSIÓN	19		
Pagos por inversiones		(30.996)	(12.514)
Cobros por desinversiones		38.146	10.096
		<u>7.150</u>	<u>(2.418)</u>
FLUJOS DE EFECTIVO DE LAS ACTIVIDADES DE FINANCIACIÓN	20		
Cobros y pagos por instrumentos de pasivo financiero		(8.337)	9.267
Pagos por dividendos y remuneraciones de otros instrumentos de patrimonio		-	(2.005)
		<u>(8.337)</u>	<u>7.262</u>
AUMENTO / DISMINUCIÓN NETA DEL EFECTIVO O EQUIVALENTES		<u>(2.579)</u>	<u>2.837</u>
Efectivo o equivalentes al inicio del ejercicio		2.876	39
Efectivo o equivalentes al final del ejercicio		<u>297</u>	<u>2.876</u>

Las Notas 1 a 26 de la memoria son parte integrante de estas cuentas anuales.



0L3523558

CLASE 8.ª

TUBOS REUNIDOS, S.A.

MEMORIA DEL EJERCICIO 2016
(En Miles de euros)

1. Información general

a) Actividad

Tubos Reunidos, S.A. (en adelante, TR o la Sociedad) tiene su origen en 1892 y tiene su domicilio social y fiscal en Amurrio (Álava).

Con fecha 4 de enero de 2010, en virtud de la aprobación de la Junta General de la Sociedad celebrada el 3 de junio de 2009, se formalizó la transformación de la sociedad Tubos Reunidos, S.A. en sociedad holding del Grupo mediante la aportación de la rama de actividad de fabricación de tubos de acero sin soldadura a una sociedad de nueva creación denominada Tubos Reunidos Industrial, S.L. (Sociedad Unipersonal).

Tubos Reunidos, S.A. (T.R.), como Sociedad holding, es Sociedad dominante de un grupo de sociedades con actividades en las áreas de tubería sin soldadura, distribución, automoción y otros. De acuerdo con el Real Decreto 1159/2010 de 17 de septiembre, está obligada a presentar cuentas anuales consolidadas. Con fecha 30 de marzo de 2017 la Sociedad ha formulado las cuentas anuales consolidadas de Tubos Reunidos, S.A. y sociedades dependientes al 31 de diciembre de 2016 que muestran un resultado neto consolidado de 50.174 miles de euros de pérdidas y unos fondos propios excluidos los resultados netos del ejercicio y los intereses minoritarios de 228.449 miles de euros (ejercicio 2015, pérdidas por importe de 16.188 y 243.257 miles de euros, respectivamente). Estas cuentas anuales consolidadas se han preparado de acuerdo a Normas Internacionales de Información Financiera adoptadas por la Unión Europea (NIIF-UE). En los Anexos I y II adjuntos se incluyen los Balances consolidados y las cuentas de pérdidas y ganancias consolidadas de los ejercicios 2016 y 2015 de acuerdo a NIIF-UE.


Las cuentas anuales consolidadas han incluido, de acuerdo con los métodos de Integración aplicables en cada caso, todas las sociedades del Grupo de acuerdo al artículo 42 del Código de Comercio.

Las acciones de la Sociedad se encuentran admitidas a cotización oficial en las Bolsas de Bilbao y Madrid (Nota 10).

2. Bases de presentación

2.1 Imagen fiel

Las cuentas anuales se han preparado a partir de los registros contables de la Sociedad y se presentan de acuerdo con la legislación mercantil vigente y con las normas establecidas en el Plan General de Contabilidad aprobado mediante Real Decreto 1514/2007 y las modificaciones incorporadas a éste mediante RD 1159/2010 y RD 602/2016, con objeto de mostrar la imagen fiel del patrimonio, de la situación financiera y de los resultados de la Sociedad, así como la veracidad de los flujos de efectivo incorporados en el estado de flujos de efectivo. Estas cuentas anuales, que han sido formuladas por los Administradores de la Sociedad, se someterán a la aprobación por la Junta General Ordinaria de Accionistas, estimándose que serán aprobadas sin modificación alguna. Por su parte, las cuentas anuales del ejercicio 2015 fueron aprobadas por la Junta General de Accionistas celebrada el 29 de junio de 2016.



OL3523559

CLASE 8.ª

TUBOS REUNIDOS, S.A.

MEMORIA DEL EJERCICIO 2016
(En Miles de euros)

2.2 Aspectos críticos de la valoración y estimación de la incertidumbre

La preparación de las cuentas anuales exige el uso por parte de la Sociedad de ciertas estimaciones y juicios en relación con el futuro que se evalúan continuamente y se basan en la experiencia histórica y otros factores, incluidas las expectativas de sucesos futuros que se consideran razonables bajo las circunstancias.

Las estimaciones contables resultantes, por definición, raramente igualarán a los correspondientes resultados reales. A continuación se explican las estimaciones y juicios que tienen un riesgo significativo de dar lugar a un ajuste material en los valores en libros de los activos y pasivos dentro del ejercicio financiero siguiente.

Impuesto sobre beneficios y activos por impuesto diferido


La situación jurídica de la normativa fiscal aplicable a la Sociedad implica que existen cálculos estimados a efectos de la cuantificación del impuesto. El cálculo del impuesto se realiza en función de las mejores estimaciones de la Dirección según la situación de la normativa fiscal actual y teniendo en cuenta la evolución previsible de la misma (Nota 16). Cuando el resultado fiscal final sea diferente de los importes que se reconocieron inicialmente, tales diferencias tendrán efecto sobre el impuesto sobre beneficios en el ejercicio en que se realice tal determinación.

Los activos por impuesto diferido se registran para todas aquellas diferencias temporarias deducibles, bases imponibles negativas pendientes de compensar y deducciones pendientes de aplicar para las que es probable que la Sociedad y/o el Grupo fiscal al que pertenece disponga de ganancias fiscales futuras que permitan la aplicación de estos activos. Para determinar el importe de los activos por impuesto diferido que se pueden registrar, los Administradores de la Sociedad han realizado un análisis de recuperabilidad de los créditos fiscales que figuran registrados en el balance en función de las bases fiscales estimadas de acuerdo con el plan estratégico del Grupo fiscal, considerando un plazo de estimación de 10 años así como las limitaciones de uso de dichos créditos fiscales, de acuerdo con la normativa fiscal vigente. El plan permite justificar de forma razonable la recuperabilidad de los créditos fiscales activados (Nota 14).

Valoración de las participaciones en empresas del Grupo y asociadas

La valoración de inversiones en empresas del Grupo y asociadas se determina, en algunos casos, usando técnicas de valoración. La Sociedad usa el juicio para seleccionar una variedad de métodos y hacer hipótesis que se basan principalmente en las condiciones de mercado existentes en la fecha de cada balance y en las proyecciones de resultados futuros de las Sociedades dependientes.

La Sociedad comprueba anualmente si las inversiones en el patrimonio de empresas del Grupo y asociadas han sufrido alguna pérdida por deterioro del valor de acuerdo con la política contable de la Nota 3.3.b). Estos cálculos requieren el uso de estimaciones.



OL3523560

CLASE 8.ª

TUBOS REUNIDOS, S.A.

MEMORIA DEL EJERCICIO 2016
(En Miles de euros)

Los resultados reconocidos en el ejercicio 2016 en la cuenta de pérdidas y ganancias como consecuencia de la evaluación del importe recuperable de las participaciones en empresas del Grupo corresponde un en su totalidad al deterioro de la participación en la sociedad Almacenes Metalúrgicos, S.A. (Sociedad Unipersonal) (Almesa). En este caso, para el cálculo de la estimación del deterioro se ha tomado en consideración el patrimonio neto de la sociedad participada corregido por las plusvalías tácitas existentes en la fecha de la valoración (Nota 7) y teniendo en cuenta la potencial operación de venta prevista para el ejercicio 2017 en relación con la mencionada sociedad (Nota 7). Considerando dicha operación, el valor asignado a las acciones de Almesa no se va a recuperar a través de la venta de las mismas, sino que se recuperará a futuro con la realización de las plusvalías tácitas implícitas en la valoración considerada a 31 de diciembre de 2016. Los Administradores de la Sociedad no esperan realizar dichas plusvalías durante el ejercicio 2017 (que son las que soportan en su totalidad el valor de la participación), por lo que la valoración de las acciones de Almesa se ha clasificado en el activo no corriente del balance a 31 de diciembre de 2016 como "Inversiones en empresas del grupo y asociadas a largo plazo" ya que no se cumplen los requisitos para la clasificación de dicha inversión como activo no corriente mantenido para la venta (si bien se van a vender las acciones de Almesa, el valor asignado a la participación no será recuperada por la venta sino con posterioridad vía realización de plusvalías tácitas existentes en los inmuebles que no serán entregados en la operación de venta). En este sentido, el deterioro registrado por la valoración de la participación se ha recogido en la cuenta de pérdidas y ganancias del ejercicio 2016 como resultado de las operaciones continuadas.


La venta del negocio de distribución sin inmuebles va a generar pérdidas que han sido consideradas en la valoración de dicha participación. Esta venta tampoco va a generar entrada de caja para la Sociedad.

Situación financiera de la Sociedad

Los Administradores de la Sociedad han formulado las presentes cuentas anuales según el principio de "Empresa en funcionamiento" ya que, en su opinión, la capacidad de la Sociedad y del Grupo del que la Sociedad es dominante para recuperar sus activos y para atender a obligaciones financieras y de otro tipo, por los importes y plazos por los que figuran registrados en el balance adjunto de 31 de diciembre de 2016, se encuentra razonablemente asegurada. Al 31 diciembre de 2016 la Sociedad presenta un fondo de maniobra negativo por importe de 2,3 millones de euros, originado principalmente por la clasificación a corto plazo de la totalidad de la deuda con el BEI (27,9 millones de euros), en virtud de la previsión de incumplimiento en el ejercicio 2017 de ciertos ratios asociados a un préstamo de dicha entidad. Tal y como se explica en la Nota 13, la Sociedad espera obtener los waivers correspondientes en 2017, tal y como ha hecho en el pasado con el BEI.

Por otra parte, la Sociedad, como entidad dominante de un Grupo de empresas, actúa centralizando buena parte de la financiación externa del conjunto de sociedades que componen el Grupo Tubos Reunidos. Dado que son estas últimas quienes ostentan los negocios industriales del Grupo, son ellas quienes tienen en propiedad los activos productivos del mismo.

Por tanto, con objeto de hacer seguimiento a sus compromisos de pago, la Dirección realiza un seguimiento de las previsiones de la reserva de liquidez en función de los flujos de efectivo esperados (Nota 4).



OL3523561

CLASE 8.ª

CLASE 8.ª

TUBOS REUNIDOS, S.A.

MEMORIA DEL EJERCICIO 2016

(En Miles de euros)

En consecuencia, la capacidad de la Sociedad para hacer frente a los pasivos financieros en los plazos reflejados en el balance al 31 de diciembre de 2016 adjunto, viene condicionada por la generación de caja positiva por parte de las sociedades industriales del Grupo. Dicha generación de caja en los próximos años se estima suficiente para atender a los citados pasivos (Nota 4.1).

2.3 Agrupación de partidas

A efectos de facilitar la comprensión del balance, de la cuenta de pérdidas y ganancias, del estado de cambios en el patrimonio neto y del estado de flujos de efectivo, estos estados se presentan de forma agrupada, recogiendo los análisis requeridos en las notas correspondientes de la memoria.

2.4 Moneda de presentación

Las cuentas anuales se han expresado, salvo indicación concreta en contrario, en miles de euros.

3. Criterios contables

A continuación se describen los principales criterios contables aplicados en la preparación de estas cuentas anuales.

3.1. Inmovilizado material

Los elementos del inmovilizado material se reconocen por su precio de adquisición o coste de producción menos la amortización acumulada y el importe acumulado de las pérdidas reconocidas.

El importe de los trabajos realizados por la Sociedad para su propio inmovilizado se calcula sumando al precio de adquisición de las materias consumibles, los costes directos e indirectos imputables a la producción de dichos bienes.

Los costes de ampliación, modernización o mejora de los bienes del inmovilizado material se incorporan al activo como mayor valor del bien exclusivamente cuando suponen un aumento de su capacidad, productividad o alargamiento de su vida útil y siempre que sea posible conocer o estimar el valor contable de los elementos que resultan dados de baja por haber sido sustituidos. El importe en libros del componente sustituido se da de baja contable. El resto de reparaciones y mantenimiento se cargan en la cuenta de resultados durante el ejercicio en que se incurre en ellos.

Los terrenos no se amortizan. La amortización en otros activos se calcula sistemáticamente usando el método lineal en función de su vida útil estimada, atendiendo a la depreciación efectivamente sufrida por su funcionamiento, uso y disfrute. Las vidas útiles estimadas son:


**Años de vida
útil estimada**

Construcciones

30-50



CLASE 8.º



OL3523562

TUBOS REUNIDOS, S.A.

MEMORIA DEL EJERCICIO 2016

(En Miles de euros)

El valor residual y la vida útil de los activos se revisan, y ajustan si es necesario, en la fecha de cada balance.

Cuando el importe en libros de un activo es superior a su importe recuperable estimado, su valor se reduce de forma inmediata hasta su importe recuperable (Nota 3.3).

Las pérdidas y ganancias por la venta de inmovilizado material se calculan comparando los ingresos obtenidos por la venta con el valor contable y se registran en la cuenta de pérdidas y ganancias. Las bajas y enajenaciones se reflejan mediante la eliminación del coste del elemento y la amortización acumulada correspondiente.

3.2. Inversiones inmobiliarias


Las inversiones inmobiliarias comprenden edificios de oficinas y otros inmuebles en propiedad que se mantienen para la obtención de rentas a largo plazo y no están ocupadas por la Sociedad. Los elementos incluidos en este epígrafe se presentan valorados por su coste de adquisición menos su correspondiente amortización acumulada y las pérdidas por deterioro que hayan experimentado.

Para el cálculo de la amortización de las inversiones inmobiliarias se utiliza el método lineal en función de los años de vida útil estimados para los mismos que es de 33 años.

3.3. Pérdidas por deterioro del valor de activos no financieros

Los activos que tienen una vida útil indefinida no están sujetos a amortización y se someten anualmente a pruebas de pérdidas por deterioro del valor. Los activos sujetos a amortización se someten a pruebas de pérdidas por deterioro siempre que algún suceso o cambio en las circunstancias indiquen que el valor contable puede no ser recuperable. Se reconoce una pérdida por deterioro por el exceso del valor contable del activo sobre su importe recuperable, entendido éste como el valor razonable del activo menos los costes de venta o el valor en uso, el mayor de los dos. A efectos de evaluar las pérdidas por deterioro del valor, los activos se agrupan al nivel más bajo para el que hay flujos de efectivo identificables por separado (unidades generadoras de efectivo).

Los activos no financieros, distintos del fondo de comercio, que hubieran sufrido una pérdida por deterioro se someten a revisiones a cada fecha de balance por si se hubieran producido reversiones de la pérdida.



OL3523563

CLASE 8.ª

TUBOS REUNIDOS, S.A.

MEMORIA DEL EJERCICIO 2016
(En Miles de euros)

3.4. Activos financieros

La Sociedad clasifica sus inversiones en las siguientes categorías: a valor razonable con cambios en resultados, préstamos y cuentas a cobrar, mantenidos hasta su vencimiento y activos financieros disponibles para la venta. La clasificación depende del propósito con el que se adquirieron los activos financieros. La dirección determina la clasificación de sus inversiones en el momento de reconocimiento inicial.

- a) Préstamos y partidas a cobrar: Los préstamos y partidas a cobrar son activos financieros no derivados con cobros fijos o determinables que no cotizan en un mercado activo. Se incluyen en activos corrientes, excepto para vencimientos superiores a 12 meses desde de la fecha del balance que se clasifican como activos no corrientes. Los préstamos y partidas a cobrar se incluyen en "Créditos a empresas" y "Deudores comerciales y otras cuentas a cobrar" en el balance.


Estos activos financieros se valoran inicialmente por su valor razonable, incluidos los costes de transacción que les sean directamente imputables, y posteriormente a coste amortizado reconociendo los intereses devengados en función de su tipo de interés efectivo, entendido como el tipo de actualización que iguala el valor en libros del instrumento con la totalidad de sus flujos de efectivo estimados hasta su vencimiento. No obstante lo anterior, los créditos por operaciones comerciales con vencimiento no superior a un año se valoran, tanto en el momento de reconocimiento inicial como posteriormente, por su valor nominal siempre que el efecto de no actualizar los flujos no sea significativo.

Al menos al cierre del ejercicio, se efectúan las correcciones valorativas necesarias por deterioro de valor si existe evidencia objetiva de que no se cobrarán todos los importes que se adeudan.

El importe de la pérdida por deterioro del valor es la diferencia entre el valor en libros del activo y el valor actual de los flujos de efectivo futuros estimados, descontados al tipo de interés efectivo en el momento de reconocimiento inicial. Las correcciones de valor, así como en su caso su reversión, se reconocen en la cuenta de pérdidas y ganancias.

- b) Inversiones en el patrimonio de empresas del grupo, multigrupo y asociadas: Se valoran por su coste menos, en su caso, el importe acumulado de las correcciones por deterioro del valor. No obstante, cuando existe una inversión anterior a su calificación como empresa del grupo, multigrupo o asociada, se considera como coste de la inversión su valor contable antes de tener esa calificación. Los ajustes valorativos previos contabilizados directamente en el patrimonio neto se mantienen en éste hasta que se dan de baja.

Si existe evidencia objetiva de que el valor en libros no es recuperable, se efectúan las oportunas correcciones valorativas por la diferencia entre su valor en libros y el importe recuperable, entendido éste como el mayor importe entre su valor razonable menos los costes de venta y el valor actual de los flujos de efectivo derivados de la inversión. Salvo mejor evidencia del importe recuperable, en la estimación del deterioro de estas inversiones se toma en consideración el patrimonio neto de la sociedad participada corregido por las plusvalías tácitas existentes en la fecha de la valoración. La corrección de valor y, en su caso, su reversión se registra en la cuenta de pérdidas y ganancias del ejercicio en que se produce.



0L3523564

CLASE B.º

TUBOS REUNIDOS, S.A.

MEMORIA DEL EJERCICIO 2016

(En Miles de euros)

Activos financieros mantenidos para negociar y otros activos financieros a valor razonable con cambios en la cuenta de pérdidas y ganancias. Tienen la consideración de activos financieros a valor razonable con cambios en la cuenta de pérdidas y ganancias todos aquellos activos mantenidos para negociar que se adquieren con el propósito de venderse en el corto plazo o forman parte de una cartera de instrumentos identificados y gestionados conjuntamente para obtener ganancias a corto plazo, así como los activos financieros que designa la Sociedad en el momento del reconocimiento inicial para su inclusión en esta categoría por resultar en una información más relevante.

Estos activos financieros se valoran, tanto en el momento inicial como en valoraciones posteriores, por su valor razonable, imputando los cambios que se produzcan en dicho valor en la cuenta de pérdidas y ganancias del ejercicio. Los costes de transacción directamente atribuibles a la adquisición se reconocen en la cuenta de pérdidas y ganancias del ejercicio.

3.5. Activos no corrientes (grupos enajenables) mantenidos para la venta y actividades interrumpidas

a) Activos no corrientes (grupos enajenables) mantenidos para la venta


Los activos no corrientes (o grupos enajenables de elementos) se clasifican como mantenidos para la venta cuando se considera que su valor contable se va a recuperar a través de una operación de venta en vez de a través de su uso continuado. Esta condición se considera cumplida únicamente cuando la venta es altamente probable, y está disponible para su venta inmediata en su condición actual y previsiblemente se completará en el plazo de un año desde la fecha de clasificación. Estos activos se presentan valorados al menor importe entre su valor contable y el valor razonable minorado por los costes necesarios para su enajenación y no están sujetos a amortización.

b) Actividades interrumpidas

Se clasifica como actividad interrumpida todo componente de la Sociedad que ha sido enajenado, se ha dispuesto de él por otra vía o ha sido clasificado como mantenido para la venta y representa una línea de negocio o área geográfica significativa de la explotación, forma parte de un plan individual o es una dependiente adquirida exclusivamente para su venta. El resultado generado por las actividades interrumpidas se presenta en una única línea específica en la cuenta de pérdidas y ganancias neto de impuestos.

3.6. Efectivo y equivalentes al efectivo

El efectivo y equivalentes al efectivo incluyen el efectivo en caja, los depósitos a la vista en entidades de crédito, otras inversiones a corto plazo de gran liquidez con un vencimiento original de tres meses o menos y los descubiertos bancarios. En el balance, los descubiertos bancarios se clasifican como recursos ajenos en el pasivo corriente.



0L3523565

CLASE 8.ª

TUBOS REUNIDOS, S.A.

MEMORIA DEL EJERCICIO 2016

(En Miles de euros)

3.7. Patrimonio neto

El capital social está representado por acciones ordinarias.

Los costes de emisión de nuevas acciones u opciones se presentan directamente contra el patrimonio neto, como menores reservas.

En el caso de adquisición de acciones propias de la Sociedad, la contraprestación pagada, incluido cualquier coste incremental directamente atribuible, se deduce del patrimonio neto hasta su cancelación, emisión de nuevo o enajenación. Cuando estas acciones se venden o se vuelven a emitir posteriormente, cualquier importe recibido, neto de cualquier coste incremental de la transacción directamente atribuible, se incluye en el patrimonio neto.

3.8. Pasivos financieros

a) Débitos y partidas a pagar

Esta categoría incluye débitos por operaciones comerciales y débitos por operaciones no comerciales. Estos recursos ajenos se clasifican como pasivos corrientes, a menos que la Sociedad tenga un derecho incondicional a diferir su liquidación durante al menos 12 meses después de la fecha del balance.

Estas deudas se reconocen inicialmente a su valor razonable ajustado por los costes de transacción directamente imputables, registrándose posteriormente por su coste amortizado según el método del tipo de interés efectivo. Dicho interés efectivo es el tipo de actualización que iguala el valor en libros del instrumento con la corriente esperada de pagos futuros previstos hasta el vencimiento del pasivo.

No obstante lo anterior, los débitos por operaciones comerciales con vencimiento no superior a un año y que no tienen un tipo de interés contractual se valoran, tanto en el momento inicial como posteriormente, por su valor nominal cuando el efecto de no actualizar los flujos de efectivo no es significativo.

En el caso de producirse renegociación de deudas existentes, se considera que no existen modificaciones sustanciales del pasivo financiero cuando el prestamista del nuevo préstamo es el mismo que el que otorgó el préstamo inicial y el valor actual de los flujos de efectivo, incluyendo las comisiones netas, no difiere en más de un 10% del valor actual de los flujos de efectivo pendientes de pagar del pasivo original calculado bajo ese mismo método.


3.9. Impuestos corrientes y diferidos

La Sociedad está acogida al régimen de tributación consolidada como Sociedad dominante de un grupo consolidable (Nota 16).

El gasto (ingreso) por impuesto sobre beneficios es el importe que, por este concepto, se devenga en el ejercicio y que comprende tanto el gasto (ingreso) por impuesto corriente como por impuesto diferido.



CLASE 8.ª



OL3523566

TUBOS REUNIDOS, S.A.

MEMORIA DEL EJERCICIO 2016
(En Miles de euros)

Tanto el gasto (ingreso) por impuesto corriente como diferido se registra en la cuenta de pérdidas y ganancias. No obstante, se reconoce en el patrimonio neto el efecto impositivo relacionado con partidas que se registran directamente en el patrimonio neto.

Los activos y pasivos por impuesto corriente se valoran por las cantidades que se espera pagar o recuperar de las autoridades fiscales, de acuerdo con la normativa vigente o aprobada y pendiente de publicación en la fecha de cierre del ejercicio.

Los impuestos diferidos se calculan, de acuerdo con el método del pasivo, sobre las diferencias temporarias que surgen entre las bases fiscales de los activos y pasivos y sus valores en libros. Sin embargo, si los impuestos diferidos surgen del reconocimiento inicial de un activo o un pasivo en una transacción distinta de una combinación de negocios que en el momento de la transacción no afecta ni al resultado contable ni a la base imponible del impuesto no se reconocen. El impuesto diferido se determina aplicando la normativa y los tipos impositivos aprobados o a punto de aprobarse en la fecha del balance y que se espera aplicar cuando el correspondiente activo por impuesto diferido se realice o el pasivo por impuesto diferido se liquide.

Los activos por impuestos diferidos se reconocen en la medida en que resulte probable que se vaya a disponer de ganancias fiscales futuras con las que poder compensar las diferencias temporarias.

3.10. Prestaciones a los empleados


a) Planes de pensiones de aportaciones definidas

Un plan de aportaciones definidas es aquel bajo el cual la Sociedad realiza contribuciones fijas a una entidad de previsión social y no tiene ninguna obligación legal, contractual o implícita de realizar contribuciones adicionales si la entidad separada no dispusiese de activos suficientes para atender los compromisos asumidos.

La Sociedad tiene externalizado en entidades de seguros el valor actual total de las obligaciones por los compromisos devengados por los complementos de jubilación del personal pasivo.

Para los planes de aportaciones definidas, la Sociedad paga aportaciones a planes de seguros de pensiones gestionados por entidades de previsión social voluntaria (EPSV's) externas. Son socios de estos planes los trabajadores que se han adherido voluntariamente a la Entidad. Una vez que se han pagado las aportaciones, la Sociedad no tiene obligación de pagos adicionales. Las contribuciones se reconocen como prestaciones a los empleados cuando se devengan. Las contribuciones pagadas por anticipado se reconocen como un activo en la medida en que una devolución de efectivo o una reducción de los pagos futuros se encuentre disponible. Las obligaciones contraídas con los socios de la rama de actividad de fabricación de tubos de acero sin soldadura fueron traspasadas en enero de 2010 a la sociedad Tubos Reunidos Industrial, S.L. (Sociedad Unipersonal) (Nota 1). Al 31 de diciembre de 2016 el número de asociados de la Sociedad a estos planes asciende a 8 asociados (6 asociados a 31 de diciembre de 2015).

La entidad no asume ningún riesgo en el periodo de capitalización de las aportaciones, ni garantiza un interés mínimo a los socios.



OL3523567

CLASE 8.ª

TUBOS REUNIDOS, S.A.

MEMORIA DEL EJERCICIO 2016

(En Miles de euros)

Las aportaciones se reconocen como prestaciones a los empleados en la cuenta de pérdidas y ganancias de cada ejercicio.

b) Planes de retribución variable

La Sociedad reconoce un pasivo y un gasto, como retribución variable en base a unas fórmulas que tienen en cuenta la evolución y resultados del negocio. La Sociedad, reconoce una provisión cuando está contractualmente obligado o, por cualquier otra causa, se hace exigible esta retribución.

c) Indemnizaciones por cese

Las indemnizaciones por cese se pagan a los empleados de acuerdo con la legislación vigente, como consecuencia de la decisión de la Sociedad de rescindir su contrato de trabajo antes de la edad normal de jubilación o cuando el empleado acepta renunciar voluntariamente a cambio de esas prestaciones. Se incluyen las indemnizaciones acordadas derivadas de expedientes de regulación de empleo con rescisión del contrato de trabajo antes de la edad de jubilación.

Asimismo la Sociedad reconoce prestaciones cuando se ha comprometido de forma demostrable a cesar y/o reducir el empleo de sus trabajadores actuales de acuerdo con un plan formal detallado.

3.11. Provisiones y pasivos contingentes


Las provisiones se reconocen cuando la Sociedad tiene una obligación presente, ya sea legal o implícita, como resultado de sucesos pasados, es probable que vaya a ser necesaria una salida de recursos para liquidar la obligación y el importe se puede estimar de forma fiable. No se reconocen provisiones para pérdidas de explotación futuras.

Las provisiones se valoran por el valor actual de los desembolsos que se espera que serán necesarios para liquidar la obligación usando un tipo antes de impuestos que refleje las evaluaciones del mercado actual del valor temporal del dinero y los riesgos específicos de la obligación. Los ajustes en la provisión con motivo de su actualización se reconocen como un gasto financiero conforme se van devengando.

Las provisiones con vencimiento inferior o igual a un año, con un efecto financiero no significativo no se descuentan.

Cuando se espera que parte del desembolso necesario para liquidar la provisión sea reembolsado por un tercero, el reembolso se reconoce como un activo independiente, siempre que sea prácticamente segura su recepción.

Por su parte, se consideran pasivos contingentes aquellas posibles obligaciones surgidas como consecuencia de sucesos pasados, cuya materialización está condicionada a que ocurra o no uno o más eventos futuros independientes de la voluntad de la Sociedad. Dichos pasivos contingentes no son objeto de registro contable presentándose detalle de los mismos en la memoria.



OL3523568

CLASE 8.ª

TUBOS REUNIDOS, S.A.

MEMORIA DEL EJERCICIO 2016
(En Miles de euros)

3.12. Combinaciones de negocios

Las operaciones de fusión, escisión y aportación no dineraria de un negocio entre empresas del grupo se registra conforme con lo establecido para las transacciones entre partes vinculadas (Nota 3.16).

Las operaciones de fusión o escisión distintas de las anteriores y las combinaciones de negocios surgidas de la adquisición de todos los elementos patrimoniales de una empresa o de una parte que constituya uno o más negocios, se registran de acuerdo con el método de adquisición.

En el caso de combinaciones de negocios originadas como consecuencia de la adquisición de acciones o participaciones en el capital de una empresa, la Sociedad reconoce la inversión conforme con lo establecido para las inversiones en el patrimonio de empresas del grupo, multigrupo y asociadas (Nota 3.3).

3.13. Reconocimiento de ingresos

Los ingresos se registran por el valor razonable de la contraprestación a recibir y representan los importes a cobrar por los servicios prestados en el curso ordinario de las actividades de la Sociedad, menos devoluciones, rebajas, descuentos y el impuesto sobre el valor añadido.


La Sociedad reconoce los ingresos cuando el importe de los mismos se puede valorar con fiabilidad, es probable que los beneficios económicos futuros vayan a fluir a la Sociedad y se cumplen las condiciones específicas para cada una de las actividades tal y como se detalla a continuación. No se considera que se puede valorar el importe de los ingresos con fiabilidad hasta que no se han resuelto todas las contingencias relacionadas con la prestación del servicio. La Sociedad basa sus estimaciones en resultados históricos, teniendo en cuenta el tipo de cliente, el tipo de transacción y los términos concretos de cada acuerdo.

Desde el ejercicio 2010, tras la operación de escisión indicada en la Nota 1 y conforme a la interpretación del ICAC relativa a las sociedades consideradas "holding industrial", como es el caso de Tubos Reunidos, S.A., presenta los dividendos, intereses y honorarios de gestión de participaciones en grupo, multigrupo y asociadas como Cifra de Negocio en la cuenta de pérdidas y ganancias. Asimismo, el deterioro en participaciones en empresas del grupo se presenta formando parte del resultado de explotación de la cuenta de pérdidas y ganancias.

a) Prestación de servicios

La Sociedad factura a las compañías del Grupo por la prestación de servicios comerciales comunes, y por servicios generales de gestión y administración.

La prestación de servicios se reconoce en el ejercicio contable en que se prestan los mismos, por referencia a la finalización de la transacción concreta evaluada en base al servicio real proporcionado como un porcentaje del servicio total a proporcionar.



OL3523569

CLASE 8.ª

TUBOS REUNIDOS, S.A.

MEMORIA DEL EJERCICIO 2016

(En Miles de euros)

b) Ingresos por dividendos

Los ingresos por dividendos se reconocen como ingresos en la cuenta de pérdidas y ganancias cuando se establece el derecho a recibir el cobro. No obstante lo anterior, si los dividendos distribuidos proceden de resultados generados con anterioridad a la fecha de adquisición no se reconocen como ingresos, minorando el valor contable de la inversión.

c) Ingresos por intereses

Los ingresos por intereses se reconocen usando el método del tipo de interés efectivo. Cuando una cuenta a cobrar sufre pérdida por deterioro del valor, la Sociedad reduce el valor contable a su importe recuperable, descontando los flujos futuros de efectivo estimados al tipo de interés efectivo original del instrumento, y continúa llevando el descuento como menos ingreso por intereses. Los ingresos por intereses de préstamos que hayan sufrido pérdidas por deterioro del valor se reconocen cuando se cobra el efectivo o sobre la base de recuperación del coste cuando las condiciones están garantizadas.

3.14. Arrendamientos

a) Cuando la Sociedad es el arrendador


Los arrendamientos de inmovilizado material en los que la Sociedad tiene sustancialmente todos los riesgos y las ventajas derivados de la propiedad de los activos se clasifican como Arrendamientos financieros. Los arrendamientos financieros se reconocen al inicio del contrato al menor del valor razonable del activo arrendado y el valor presente de los pagos mínimos por el arrendamiento. Cada pago por arrendamiento se desglosa entre el pasivo y la carga financiera, de forma que se obtenga un tipo de interés constante sobre el saldo de la deuda pendiente de amortizar. La obligación de pago derivada del arrendamiento, neta de la carga financiera, se reconoce dentro de las deudas a pagar clasificadas según su vencimiento. La parte de interés de la carga financiera se carga a la cuenta de resultados durante el periodo de vigencia del arrendamiento al objeto de obtener un tipo de interés periódico constante sobre el saldo de la deuda pendiente de amortizar de cada periodo. El inmovilizado material adquirido bajo contratos de arrendamiento financiero se amortiza según la vida útil de activos equivalentes o la duración del contrato, el menor de los dos.

b) Cuando la Sociedad es el arrendatario – Arrendamiento operativo

Los arrendamientos en los que el arrendador conserva una parte importante de los riesgos y ventajas derivados de la titularidad se clasifican como arrendamientos operativos. Los pagos en concepto de arrendamiento operativo (netos de cualquier incentivo recibido del arrendador) se cargan en la cuenta de resultados sobre una base lineal durante el periodo de arrendamiento.



CLASE 8.ª



0L3523570

TUBOS REUNIDOS, S.A.

MEMORIA DEL EJERCICIO 2016

(En Miles de euros)

3.15. Transacciones en moneda extranjera

a) Moneda funcional y de presentación

Las cuentas anuales de la Sociedad se presentan en euros, que es la moneda de presentación y funcional de la Sociedad.

b) Transacciones y saldos

Las transacciones en moneda extranjera se convierten a la moneda funcional utilizando los tipos de cambio vigentes en la fecha de las transacciones. Las pérdidas y ganancias en moneda extranjera que resultan de la liquidación de estas transacciones y de la conversión a los tipos de cambio de cierre de los activos y pasivos monetarios denominados en moneda extranjera se reconocen en la cuenta de pérdidas y ganancias, excepto si se difieren en patrimonio neto como las coberturas de flujos de efectivo cualificadas y las coberturas de inversión neta cualificadas.

Los cambios en el valor razonable de títulos monetarios denominados en moneda extranjera clasificados como disponibles para la venta son analizados entre diferencias de conversión resultantes de cambios en el coste amortizado del título y otros cambios en el valor contable del título. Las diferencias de conversión se reconocen en el resultado del ejercicio y otros cambios en el valor contable se reconocen en el patrimonio neto.


Las diferencias de conversión sobre partidas no monetarias, tales como instrumentos de patrimonio mantenidos a valor razonable con cambios en la cuenta de pérdidas y ganancias, se presentan como parte de la ganancia o pérdida en el valor razonable. Las diferencias de conversión sobre partidas no monetarias, tales como instrumentos de patrimonio clasificados como activos financieros disponibles para la venta, se incluyen en el patrimonio neto.

3.16. Transacciones entre partes vinculadas

Con carácter general, las operaciones entre empresas del grupo se contabilizan en el momento inicial por su valor razonable. En su caso, si el precio acordado difiere de su valor razonable, la diferencia se registra atendiendo a la realidad económica de la operación. La valoración posterior se realiza conforme con lo previsto en las correspondientes normas.

No obstante lo anterior, en las operaciones de fusión, escisión o aportación no dineraria de un negocio los elementos constitutivos del negocio adquirido se valoran por el importe que corresponde a los mismos, una vez realizada la operación, en las cuentas anuales consolidadas del grupo o subgrupo. Cuando no intervenga la empresa dominante, del grupo o subgrupo, y su dependiente, las cuentas anuales a considerar serán las del grupo o subgrupo mayor en el que se integran los elementos patrimoniales cuya sociedad dominante sea española.

En estos casos la diferencia que se pudiera poner de manifiesto entre el valor neto de los activos y pasivos de la sociedad adquirida, ajustado por el saldo de las agrupaciones de subvenciones, donaciones y legados recibidos y ajustes por cambios de valor, y cualquier importe de capital y prima de emisión, en su caso, por la sociedad absorbente se registra en reservas.



0L3523571

CLASE 8.ª

TUBOS REUNIDOS, S.A.

MEMORIA DEL EJERCICIO 2016
(En Miles de euros)

3.17. Distribución de dividendos

La distribución de dividendos a los accionistas se reconoce, si está pendiente de pago, como un pasivo en las cuentas anuales en el epígrafe en el que los dividendos son aprobados por la Junta General/Consejo de Administración.

4. Gestión del riesgo financiero

4.1. Factores de riesgo financiero

Tal y como se describe en la Nota 1, la Sociedad es holding de un grupo de sociedades. Dado que su actividad se limita a ejercer de sociedad holding, los riesgos financieros existentes se distribuyen en el Grupo y se gestionan centralizadamente a nivel de Grupo. Así, la Sociedad concentra básicamente riesgo de tipo de interés y de liquidez, si bien lo distribuye entre sus sociedades dependientes. No obstante, en esta Nota se describen los riesgos a los que se enfrenta el Grupo dado que la Sociedad siendo la cabecera, gestiona y analiza los riesgos del Grupo, así como establece las políticas de gestión del riesgo de manera centralizada y como Grupo.


Las actividades del Grupo están expuestas a diversos riesgos financieros: riesgo de mercado, riesgo de crédito, riesgo de liquidez y riesgo de variaciones de los precios de las materias primas. El programa de gestión del riesgo global del Grupo se centra en la incertidumbre de los mercados financieros y trata de minimizar los efectos potenciales adversos sobre la rentabilidad financiera del Grupo.

La gestión del riesgo está controlada por los Departamentos Financieros de cada una de las sociedades bajo la supervisión y coordinación de la Dirección Financiera del Grupo y con arreglo a las políticas aprobadas por el Consejo de Administración. Las unidades operativas de las diferentes sociedades identifican, evalúan y cubren los riesgos financieros en estrecha colaboración con la Dirección General del Grupo.

a) Riesgo de mercado

(i) Riesgo de tipo de cambio

El Grupo opera en el ámbito internacional y, por tanto, está expuesto a riesgo de tipo de cambio por operaciones en divisas, especialmente el dólar americano. El riesgo de tipo de cambio surge de transacciones comerciales futuras y activos y pasivos reconocidos.



OL3523572

CLASE 8.ª

TUBOS REUNIDOS, S.A.

MEMORIA DEL EJERCICIO 2016

(En Miles de euros)

El riesgo de tipo de cambio surge cuando las transacciones comerciales futuras o los activos o pasivos reconocidos están denominados en una moneda que no es la moneda funcional de la entidad que realiza la transacción. La Dirección ha establecido una política de gestión del riesgo de tipo de cambio de moneda extranjera frente a la moneda funcional. El riesgo de tipo de cambio surge fundamentalmente de las ventas realizadas en dólares americanos que, durante el ejercicio 2016 han ascendido a 74 millones de euros, sin tener en cuenta actividades interrumpidas (134 millones de euros en 2015), y de las compras de materias primas y otros aprovisionamientos que durante el ejercicio 2016 han supuesto un gasto de 16 millones de euros (23 millones de euros en 2015).

El Grupo utiliza instrumentos financieros derivados (seguros de cambio) para cubrir o mitigar el riesgo de las oscilaciones de tipo de cambio de las operaciones descritas. Si bien se contratan con el claro objetivo de cubrir este riesgo, para estos instrumentos no se aplica contabilidad de cobertura.

Durante el ejercicio 2016 el importe de estos contratos ha ascendido a 49 millones de dólares americanos (USD) (79 millones de dólares americanos en 2015).

Si al 31 de diciembre de 2016 el euro se hubiera debilitado/fortalecido un 5% respecto al dólar americano, manteniéndose el valor del resto de variables constante, el resultado después de impuestos del ejercicio hubiera sido 265 miles de euros (2015, 748 miles de euros) superior / inferior, principalmente por diferencias de cambio por la conversión a euros de la cuenta a cobrar de clientes denominadas en dólares americanos.


El Grupo no considera como riesgo significativo la exposición a las variaciones de tipo de cambio de las inversiones netas en el extranjero, dado que a pesar de que los activos mantenidos en dichas sociedades ascienden a 65 millones de euros a 31 de diciembre de 2016 (30,6 millones de euros a 31 de diciembre de 2015 sin considerar los asociados al negocio de automoción que se ha clasificado como actividad interrumpida), dichos activos se encuentran financiados por pasivos en moneda extranjera y el patrimonio neto de dichas sociedades no es relevante.

(ii) Riesgo de tipo de interés de los recursos ajenos


El principal riesgo de tipo de interés del Grupo surge de la deuda financiera a largo plazo con tipos variables, que expone al grupo a riesgo de tipo de interés de flujo de efectivo. Durante 2016 y 2015 los préstamos del Grupo a tipo de interés variable se denominan principalmente en euros. La Dirección mantiene una política de seguimiento permanente de la evolución de los mismos y del efecto de una hipotética modificación de tipos en los estados financieros del Grupo.

La política actual del grupo es mantener parte de su deuda financiera a tipo fijo usando permutas de tipo de interés para cubrir parte de la deuda a tipo de interés variable.

La deuda financiera a tipo fijo se registra a coste amortizado. Por tanto no están sujetas a riesgo de tipo de interés según se define en NIIF 7, ya que ni el importe en libros ni los flujos futuros de efectivo fluctuarán debido a un cambio en los tipos de interés del mercado. A 31 de diciembre de 2016 el 12,9% aproximadamente de la deuda del Grupo es a tipo de interés fijo (12% de la deuda a 31 de diciembre de 2015).



CLASE S.º



OL3523573

TUBOS REUNIDOS, S.A.

MEMORIA DEL EJERCICIO 2016
(En Miles de euros)

Por otra parte, el Grupo comenzó en el ejercicio 2015 a gestionar parte de su riesgo de tipo de interés de flujo de efectivo mediante permutas de tipo de interés variable a fijo. Bajo estas permutas, el Grupo acuerda con otras partes intercambiar, a intervalos determinados (generalmente trimestrales), la diferencia entre los importes de intereses a tipo fijo y a tipo variable por referencia a los importes del principal nominal acordado.

Instrumentos usados por el grupo

Las permutas actualmente vigentes cubren aproximadamente el 9% (5% a 31 de diciembre de 2015) del principal de los préstamos a tipo variable. Los contratos exigen la liquidación del interés neto a cobrar o a pagar cada 90 días. Las fechas de liquidación coinciden con las fechas en que el interés se devenga sobre la deuda subyacente y la liquidación ocurre sobre una base neta.

Sensibilidad


El resultado del ejercicio es sensible a los efectos directos de un cambio en los tipos sobre instrumentos financieros sujetos a interés variable reconocidos en el balance consolidado. La sensibilidad de la cuenta de pérdidas y ganancias consolidada del Grupo a una variación de medio punto porcentual en los tipos de interés, supone en el ejercicio 2016 un incremento/reducción del orden del 23% (19% en el ejercicio 2015) sobre los costes actuales y supondría aproximadamente un efecto del 14% en el gasto financiero del ejercicio 2016 (15% en el ejercicio 2015).

b) Riesgo de crédito

El riesgo de crédito se origina por el efectivo y otros activos líquidos equivalentes, los instrumentos financieros derivados y depósitos en bancos e instituciones financieras, así como por la exposición al crédito con clientes, incluyendo las cuentas comerciales a cobrar y las transacciones acordadas. Para los bancos y las instituciones financieras sólo se aceptan partes clasificadas de acuerdo con valoraciones independientes, con un rango mínimo de "A", de ahí que el riesgo de crédito que surge de los importes de efectivo así como de los activos financieros y depósitos se considera bajo dada la calidad crediticia de las instituciones con las que trabaja el Grupo.

En relación al riesgo proveniente de las operaciones de venta, el Grupo tiene establecidas políticas para garantizar que la práctica totalidad de las ventas se realizan cubriendo el riesgo de crédito y asegurando el cobro.

Todos los clientes del Grupo tienen su correspondiente clasificación de riesgo. A la recepción del pedido se analiza la solvencia de cada cliente y se solicita cobertura de riesgo a la Compañía de Seguros. El contrato de seguro está concertado con la Compañía Española de Seguro de Crédito a la Exportación (CESCE).



OL3523574

CLASE 8.ª

TUBOS REUNIDOS, S.A.

MEMORIA DEL EJERCICIO 2016
(En Miles de euros)

Para poder aceptar un pedido debe estar cubierto su riesgo de crédito por CESCE. En caso contrario el pedido queda suspendido a la espera de obtener otras posibles coberturas de riesgo como pueden ser: garantías del cliente (carta de crédito confirmada, confirming, etc.), factoring sin recurso (factoring/forfaiting) y, en último caso, pago anticipado. Adicionalmente, el Grupo cede sin recurso a diversas entidades financieras una parte de sus cuentas a cobrar, por lo que, dado que transmite una parte significativa de los riesgos y beneficios, procede a dar de baja de los saldos de clientes los importes de las citadas cuentas a cobrar cedidas. A 31 de diciembre de 2016 el Grupo ha dado de baja un importe de 33.422 miles de euros al amparo de varios contrato de factoring sin recurso (25.817 miles de euros en 2015). El límite de estos contratos es de 55,7 millones de euros (52,2 millones de euros a 31 de diciembre de 2015).

En el segmento de Tubo sin soldadura el 86% de las ventas han estado aseguradas por CESCE (83% en 2015), habiéndose cedido dicha cobertura de seguro mediante contratos de factoring sin recurso con entidades financieras en un 59% de las ventas (36% en 2015), con cobertura mediante garantías del cliente a través de cartas de crédito 5% (8% en 2015), el 8% se ha cobrado anticipadamente (6% en 2015) y el 1% restante (3% en 2015) se ha cobrado de manera diferente.

En el segmento de Distribución el 92% de las ventas han estado aseguradas por CESCE (90% en 2015), habiéndose cedido dicha cobertura de seguro mediante contratos de factoring sin recurso con entidades financieras en un 40% de las ventas (25% en 2015), con cobertura mediante garantías del cliente a través de cartas de crédito 7% (7% en 2015), y del importe restante, el 1% se ha cobrado anticipadamente (3% en 2015).


Así, el Grupo no tiene concentraciones significativas de riesgo de crédito, ya que éste viene determinado, principalmente, por el porcentaje no cubierto, en caso de insolvencia, acordado con cada compañía de seguros. Con CESCE la cobertura es del 95% del riesgo comercial (95% en 2015) y del 99% del riesgo político. En los casos de factoring sin recurso, la totalidad de la cuenta a cobrar es vendida, de forma que el Grupo no retiene riesgo de cobro alguno.

El plazo máximo de comunicación a CESCE de un posible impago es de 90 días fecha. Durante este plazo el Grupo gestiona la cobrabilidad de las cantidades vencidas y, en caso de no alcanzar un acuerdo de pago satisfactorio, procede a la comunicación del impago a la Compañía de Seguros correspondiente y a la dotación a la provisión para insolvencias de la parte de deuda no cubierta.

c) Riesgo de liquidez

Una gestión prudente del riesgo de liquidez implica el mantenimiento de suficiente efectivo y valores negociables, la disponibilidad de financiación mediante importe suficiente de facilidades de crédito comprometidas y tener capacidad para liquidar posiciones de mercado.

Dado el carácter dinámico del negocio de cada una de las sociedades del Grupo, los departamentos Financieros de cada unidad, bajo la coordinación de la Dirección General del Grupo, tienen como objetivo mantener la flexibilidad en la financiación mediante la disponibilidad de líneas de crédito comprometidas. Adicionalmente, el Grupo utiliza instrumentos financieros de liquidez (factoring sin recurso por medio de los cuales se traspasan los riesgos y beneficios de las cuentas a cobrar), para mantener los niveles de liquidez y la estructura de fondo de maniobra exigidos en sus planes de actividad.



0L3523575

CLASE 8.ª

TUBOS REUNIDOS, S.A.**MEMORIA DEL EJERCICIO 2016****(En Miles de euros)**

Un control exhaustivo del fondo de maniobra (activos corrientes menos pasivos corrientes), la ausencia de una excesiva concentración de riesgo en ninguna entidad financiera y el seguimiento permanente de los niveles de endeudamiento y generación de fondos permite controlar adecuadamente el riesgo de liquidez del negocio.


La dirección realiza un seguimiento de las provisiones de la reserva de liquidez del Grupo, que comprende las disponibilidades de crédito, el efectivo y equivalentes al efectivo y los activos financieros corrientes en función de los flujos de efectivo esperados.

La reserva de liquidez del Grupo al 31 de diciembre de 2016 y 2015 es como sigue:

	<u>2016</u>	<u>2015</u>
Reserva de liquidez		
Efectivo y otros medios líquidos	7.620	26.955
Otros activos financieros corrientes	520	5.392
Líneas de crédito no dispuestas	55.173	93.965
Reserva de liquidez	<u>63.313</u>	<u>126.312</u>
Recursos ajenos netos		
Recursos ajenos (Deudas con entidades de crédito y otras deudas)	208.925	203.386
Efectivo y otros medios líquidos	(7.620)	(26.955)
Otros activos financieros corrientes	(520)	(5.392)
Recursos ajenos netos	<u>200.785</u>	<u>171.039</u>

La tabla que se muestra a continuación presenta un análisis de los pasivos financieros del Grupo, agrupados por vencimientos, y que se liquidarán de acuerdo con los plazos pendientes a la fecha de balance hasta la fecha de vencimiento estipulada en el contrato. Los importes que se muestran en la tabla corresponden a los flujos de efectivo (incluidos los intereses que serán satisfechos en el caso de las deudas con entidades de crédito) estipulados en el contrato sin descontar.

	<u>Menos de 1 año</u>	<u>Entre 1 y 2 años</u>	<u>Entre 2 y 5 años</u>	<u>Más de 5 años</u>	<u>Total</u>
Al 31 de diciembre de 2016					
Deudas con entidades de crédito	64.709	53.075	82.267	950	201.001
Otros recursos ajenos	1.753	2.106	6.071	16.396	26.326
Otras cuentas a pagar	112.467	7.040	19.006	9.234	147.747
Al 31 de diciembre de 2015					
Deudas con entidades de crédito	47.681	45.352	103.402	3.256	199.691
Otros recursos ajenos	879	1.677	4.822	16.519	23.897
Cuentas a pagar	104.690	6.653	20.527	16.134	148.004



OL3523576

CLASE 8.ª

TUBOS REUNIDOS, S.A.

MEMORIA DEL EJERCICIO 2016
(En Miles de euros)

Con el fin de adaptar la generación de caja esperada del Grupo para los próximos años con sus obligaciones de amortización de deuda, la compañía está negociando con sus principales bancos la sindicación de una financiación con un vencimiento mínimo de 5 años. Dicha financiación sindicada reordenaría todos los préstamos bancarios a largo plazo, exceptuando los del BEI (27,9 millones de euros), y todas las pólizas de crédito a corto y largo plazo y estaría estructurada en tres tramos, todos con vencimiento tras la finalización del quinto año: el tramo A sería de un importe aproximado de 114,2 millones de euros, con amortizaciones crecientes hasta el año 5 (comenzando a amortizarse seis meses después de la firma por un importe aproximado de 2,5 millones de euros, en 2018 por un importe aproximado de 10 millones de euros y de 12 millones para el ejercicio 2019); un tramo B de 70 millones de euros que sería bullet con vencimiento a 5 años y que contaría con la amortización anticipada de los ingresos procedentes de la venta de los inmuebles de Almesa cuando se produzca (notas 8 y 14); y un tramo C revolving de 30 millones de euros con obligación de amortizar el 31 de diciembre de cada año. Con dicha refinanciación, el Grupo seguiría manteniendo su liquidez a cierre de 2016 de 63,3 millones de euros (puesto que refinanciaría el 100% de los límites disponibles), y reduciría a 2,5 millones sus obligaciones de amortización de deuda durante el primer año (en relación con la deuda a sindicarse, sin considerar la amortización del BEI que se especifica más adelante).

A fecha de formulación de las presentes Cuentas Anuales Consolidadas, la Dirección del Grupo ha firmado un acuerdo (Resumen de términos y condiciones indicativos – “term-sheet”) con los bancos coordinadores que regula los acuerdos de la nueva financiación. Este acuerdo, que fue firmado a principios de marzo de 2017, ha sido ofrecido al resto de entidades bancarias para su adhesión previa a la firma del nuevo contrato de financiación. Actualmente, se han adherido varias entidades bancarias, de forma que las entidades adheridas a dichas condiciones representan aproximadamente el 53% del total de la deuda. El resto de entidades financieras, si bien no se han adherido antes de la fecha de formulación, están negociando con la Dirección del Grupo con la intención de formar parte del nuevo acuerdo de financiación.


Este acuerdo está sujeto a las cláusulas y condiciones habituales en estos procesos de reordenación de deuda y entre las que destacan principalmente:

- Aprobación por parte de los órganos de decisión internos de las entidades acreditantes (obtenidos en los porcentajes anteriormente mencionados).
- Ausencia de cualquier cambio material adverso que pudiera afectar a la situación económica del Grupo.
- Formalización de la operación.

La Dirección del Grupo espera obtener el compromiso de las entidades que no se han adherido a este “term-sheet” en los próximos días, de forma que la operación de reordenación de la deuda del Grupo sea formalizada en las próximas semanas.

Dicha financiación traería consigo la obligación de cumplimiento de ciertas obligaciones financieras o covenants, que empezarán a aplicarse a partir del segundo año de vigencia de la misma. En cualquier caso, dichas obligaciones se establecerán en función de la generación de caja esperada para los próximos años.

Adicionalmente, el grupo está negociando con el BEI la adaptación del calendario actual de amortizaciones de su préstamo a largo plazo para adaptarse a la generación de caja del grupo. La propuesta actual haría



OL3523577

CLASE 8.ª

TUBOS REUNIDOS, S.A.

MEMORIA DEL EJERCICIO 2016

(En Miles de euros)

que la amortización actual de 2017 de 11,25 millones de euros se reduciría a 5 millones de euros. También se ha propuesto la modificación de los covenants vigentes a los mismos covenants propuestos para la financiación sindicada, con un período de no aplicación de un año. Se espera la aprobación de dicha modificación de los términos del préstamo del BEI en paralelo a la aprobación de los términos del sindicado del resto de bancos.

Como resultado de todo lo anterior, las obligaciones de amortización de deuda a corto plazo de 59,9 millones de euros que aparecen en el balance a cierre de 2016 se reducirían a sólo 7,5 millones de euros, mientras que la liquidez del inicio de ejercicio se mantendría en 63,3 millones de euros.

Asimismo, el Grupo ha llegado a un preacuerdo con una entidad de capital riesgo para obtener financiación adicional por importe de 10 millones de euros. Este preacuerdo, recientemente alcanzado está sujeto a la formalización del préstamo sindicado.

Adicionalmente, el Grupo tiene la posibilidad de acceder a financiación adicional a través de la emisión de obligaciones (bonos no convertibles) por importe de 34,5 millones de euros en virtud de un programa de emisión de deuda aprobado durante el mes de diciembre de 2015 (Nota 13).


Por tanto, una vez explicado el proceso de reordenación que se está llevando a cabo con las entidades financieras, el análisis de la gestión de liquidez realizado por la Dirección General del Grupo no contempla tensiones de liquidez que no puedan ser cubiertas con los medios financieros actuales o futuros de los que puede disponer el Grupo.

En este sentido, si bien el Grupo presenta un fondo de maniobra negativo por importe de 40 millones, aproximadamente, con la reordenación de la deuda financiera que se explica anteriormente, este desajuste quedaría solventado y, por tanto, no supone problema alguno de cara a la evaluación del principio de empresa en funcionamiento. La Dirección General del Grupo ha llevado a cabo un análisis exhaustivo tanto del plan estratégico como de la situación de liquidez y de financiación del Grupo y, en base a lo expuesto, se formulan los presentes estados financieros consolidados. Así, la nueva situación financiera se ha estructurado para alinearse con la generación de caja del Grupo en los próximos ejercicios en línea con lo establecido por el plan estratégico llevado a cabo. De esta manera, no se esperan tensiones de liquidez o problemas de caja en los próximos meses y la nueva estructura permitirá al Grupo hacer frente a sus compromisos bancarios y generar la caja suficiente para recuperar los activos del balance consolidado.

d) Riesgo de variación de los precios de materias primas

En relación con el riesgo de oscilación del precio de las materias primas, fundamentalmente chatarras, las sociedades del Grupo se protegen de este riesgo característico mediante la diversificación de mercados y proveedores, con el seguimiento permanente y puntual de la oferta y demanda, y la gestión de los volúmenes en existencias.

Si bien la chatarra no es una materia prima cotizada, tiene un precio de mercado bastante uniforme a nivel global. El consumo de chatarra es de 1,27 Kgs de chatarra por kg de tubo vendido aproximadamente, con un precio medio de compra en 2016 de 196,58 euros/tn (225,81 euros/tn en 2015) que representa entre un 13,96% y un 17,57% sobre el precio de venta del tubo (entre el 14,4% y el 16,80% en 2015).



OL3523578

CLASE 8.ª

TUBOS REUNIDOS, S.A.

MEMORIA DEL EJERCICIO 2016
(En Miles de euros)

El precio a lo largo de 2016 ha oscilado entre un máximo de 225 euros/tn y un mínimo de 161 euros/tn (266 euros/tn - 157 euros/tn en 2015). La oscilación del precio de la chatarra se repercute al cliente en la medida de lo posible.

Una variación del 1% en el precio de compra de la chatarra supondría un efecto de entre el 0,14% y el 0,18% (entre el 0,14% y el 0,17% en 2015) en el precio de venta y de 290 miles de euros (402 miles de euros en 2015) en la cuenta de pérdidas y ganancias.

4.2. Estimación del valor razonable

La mayoría de los instrumentos financieros contratados se comercializaron en mercados activos. Los instrumentos que no cumplen esta condición no resultan relevantes.

El valor razonable de los instrumentos financieros que se comercializan en mercados activos se basa en los precios de mercado a la fecha del balance. El precio de cotización de mercado que se utiliza para los activos financieros es el precio corriente comprador.


El valor razonable de los instrumentos financieros que no cotizan en un mercado activo se determina usando técnicas de valoración. Las sociedades del Grupo utilizan una variedad de métodos como flujos de efectivo descontados estimados y realiza hipótesis que se basan en las condiciones del mercado existentes en cada una de las fechas del balance. Estos métodos incluyen los precios de cotización de mercado o precios establecidos por intermediarios financieros para instrumentos similares. El valor razonable de las permutas de tipo de interés se calcula como el valor actual de los flujos futuros de efectivo estimados basados en curvas de tipos de interés estimadas. El valor razonable de los contratos de tipo de cambio a plazo se determina usando los tipos de cambio a plazo cotizados en el mercado en la fecha del balance. Se asume que el valor en libros de los créditos y débitos por operaciones comerciales se aproxima a su valor razonable. El valor razonable de los pasivos financieros a efectos de la presentación de información financiera se estima descontando los flujos contractuales futuros de efectivo al tipo de interés corriente del mercado del que puede disponer la Sociedad para instrumentos financieros similares.

4.3. Gestión del riesgo del capital

Los objetivos del Grupo en relación con la gestión del capital son salvaguardar la capacidad del mismo para continuar como empresa en funcionamiento y procurar un rendimiento para los accionistas. Para este objetivo se trata de mantener una estructura óptima de capital reduciendo el coste del mismo.

Para poder mantener o ajustar la estructura de capital, el Grupo puede utilizar el importe de los dividendos a pagar a los accionistas, y la venta de activos para reducir la deuda, entre otras.

El Grupo hace seguimiento del capital de acuerdo con el índice de apalancamiento, en línea con la práctica del sector. Este índice se calcula como recursos ajenos y resto de pasivos menos efectivo y otros medios equivalentes y otros activos financieros corrientes divididos entre el capital total. El capital total se calcula como el patrimonio neto, tal y como se muestra en las cuentas consolidadas, más el concepto explicado anteriormente.



OL3523579

CLASE 8.ª

TUBOS REUNIDOS, S.A.**MEMORIA DEL EJERCICIO 2016**
(En Miles de euros)

Los índices de apalancamiento al 31 de diciembre de 2016 y 2015 son los siguientes:

	2016	2015
Recursos ajenos y resto de pasivos (*)	260.305	265.213
Menos: Efectivo y otros medios equivalentes y otros activos financieros corrientes	(8.140)	(32.347)
	252.165	232.866
Patrimonio neto	181.943	244.175
Capital total	434.108	477.041
Índice de apalancamiento	58,09%	48,81%

(*) Como "recursos ajenos y resto de pasivos" se incluyen recursos ajenos a largo y corto plazo (Nota 20), proveedores de inmovilizado, acreedores por arrendamiento financiero, deudas con organismos oficiales por préstamos bonificados y deudas con Administraciones Públicas (Nota 19).

5. Inversiones inmobiliarias

El detalle y los movimientos de las inversiones inmobiliarias se muestran en la tabla siguiente:

	Coste	Amortizaciones	Valor Neto
Saldo final a 31 de diciembre de 2015	-	-	-
Trasposos desde activos mantenidos para la venta (Nota 9)	2.612	-	2.612
Dotaciones	-	(109)	(109)
Saldo final a 31 de diciembre de 2016	2.612	(109)	2.503

Las inversiones inmobiliarias comprenden naves industriales que se mantienen para su alquiler o para su posterior venta.


Los trasposos del ejercicio 2016 desde el epígrafe de activos mantenidos para la venta corresponden a naves industriales que el Grupo ha decidido traspasar a inversiones inmobiliarias ante la posibilidad de que la venta no se materialice en el corto plazo. Se trata de cinco inmuebles que se encuentran la mayoría en alquiler.

El Grupo valora las inversiones inmobiliarias al menor entre el coste de adquisición y el valor razonable menos los costes de venta, estimando el valor razonable en función de operaciones de venta recientes y/o basándose en estudios realizados por expertos independientes.

En este sentido, la Sociedad solicitó durante el ejercicio 2014 a la sociedad de tasación Tinsa, la realización de tasaciones de estos inmuebles, cubriendo el 78% del valor de estos activos a 31 de diciembre de 2014. Durante el ejercicio 2015 la Dirección reestimó las valoraciones a través de estudios e informes de mercado, poniéndose de manifiesto un deterioro de valor de 962 miles de euros, que se registró en la cuenta de pérdidas y ganancias del ejercicio 2015. La Sociedad ha revisado las valoraciones a 31 de diciembre de 2016, no poniéndose de manifiesto deterioro adicional alguno.



CLASE 8.º



0L3523580

TUBOS REUNIDOS, S.A.

MEMORIA DEL EJERCICIO 2016
(En Miles de euros)

6. Análisis de instrumentos financieros


6.1 Análisis por categorías

El valor en libros de cada una de las categorías de instrumentos financieros establecidas en la norma de registro y valoración de "Instrumentos financieros" (excepto las inversiones en el patrimonio de empresas del grupo y asociadas, Nota 7) es el siguiente:

2016			
	Créditos, derivados y otros	Instrumentos de patrimonio	Total
Activos financieros a largo plazo:			
- Créditos a empresas del grupo (Nota 24)	47.679	-	47.679
- Otros activos financieros (fianzas)	6	-	6
	47.685		47.685
Activos financieros a corto plazo:			
- Activos a valor razonable con cambios en pérdidas y ganancias	-	72	72
- Créditos a empresas del Grupo (Nota 24)	39.553	-	39.553
- Deudores comerciales y otras deudas a cobrar (Nota 8)	360	-	360
- Efectivo y otros activos líquidos equivalentes	297	-	297
	40.210	72	40.282
2015			
	Créditos, derivados y otros	Instrumentos de patrimonio	Total
Activos financieros a largo plazo:			
- Créditos a empresas del grupo (Nota 24)	50.126	-	50.126
- Otros activos financieros (fianzas)	6	-	6
	50.132		50.132
Activos financieros a corto plazo:			
- Créditos a empresas del Grupo (Nota 24)	27.509	-	27.509
- Deudores comerciales y otras deudas a cobrar (Nota 8)	448	-	448
- Efectivo y otros activos líquidos equivalentes	2.876	-	2.876
	30.833		30.833



CLASE 8.ª



OL3523581

TUBOS REUNIDOS, S.A.


MEMORIA DEL EJERCICIO 2016
(En Miles de euros)

	Deudas con entidades de crédito		Obligaciones y otros valores negociables		Derivados/Otros		Total	
	2016	2015	2016	2015	2016	2015	2016	2015
Pasivos financieros								
A largo plazo								
- Débitos y partidas a pagar (Nota 13)	32.381	29.765	15.043	14.967	-	-	47.424	44.732
- Otros pasivos financieros (Nota 13)	-	-	-	-	2.262	2.709	2.262	2.709
	<u>32.381</u>	<u>29.765</u>	<u>15.043</u>	<u>14.967</u>	<u>2.262</u>	<u>2.709</u>	<u>49.686</u>	<u>47.441</u>
A corto plazo								
- Débitos y partidas a pagar (Nota 13)	39.106	50.134	-	-	-	-	39.106	50.134
- Otros pasivos financieros (Nota 13)	-	-	-	-	1.136	468	1.136	468
- Acreedores comerciales y otras cuentas a pagar	-	-	-	-	2.125	1.296	2.125	1.296
	<u>39.106</u>	<u>50.134</u>	<u>-</u>	<u>-</u>	<u>3.261</u>	<u>1.764</u>	<u>42.367</u>	<u>51.898</u>

6.2 Calidad crediticia de los activos financieros

Los créditos a empresas del Grupo no han vencido ni han sufrido pérdidas por deterioro, no existiendo problemas para su recuperabilidad.

El resto de activos financieros corresponden, principalmente, a emisiones realizadas por Entidades Financieras españolas de primer nivel cuyos activos se encuentran depositados en Entidades Nacionales e Internacionales de primer nivel. Estos activos no han sufrido pérdidas por deterioro en los ejercicios 2016 y 2015.



0L3523582


CLASE 8.ª

Clase 8.ª

TUBOS REUNIDOS, S.A.**MEMORIA DEL EJERCICIO 2016****(En Miles de euros)****7. Participaciones en empresas del grupo**

Las empresas del grupo participadas por la Sociedad (todas ellas no cotizadas) son las siguientes:

Nombre y domicilio	Forma jurídica	Actividad	% de participación directa y derechos de voto	% de participación indirecta
Tubos Reunidos Industrial, S.L. (Sociedad Unipersonal) (TRI) Barrio Sagarribai, s/n 01470 Amurrio (Álava)	S.L.U.	Industrial	100%	-
Productos Tubulares, S.A. (Sociedad Unipersonal) (P.T.) Valle de Trápaga (Vizcaya)	S.A.U.	Industrial	100%	-
Aceros Calibrados, S.A. (ACECSA) Polígono Agustinos Parcela B4-B5 31013 Pamplona (Navarra)	S.A.	Industrial	100%	-
Tubos Reunidos Premium Threads, S.L. (TRPT) Polígono de Subillabide 01230 Iruña de Oca (Álava)	S.L.	Industrial	51%	-
T.R. Aplicaciones Tubulares de Andalucía, S.A. (TRANDSA) Ctra. Pinar de los Franceses Km. 0,5 Chiclana (Cádiz)	S.A.	Sin actividad	100%	-
Almacenes Metalúrgicos, S.A. (Sociedad Unipersonal) (ALMESA) Ctra. Bilbao – Reinosa, Km. 11 Güeñes (Vizcaya)	S.A.U.	Comercializadora	100%	-
Tubos Reunidos Comercial, S.A. (T.R.C.) Barrio Sagarribai, s/n 01470 Amurrio (Álava)	S.A.	Comercial	100%	-
Tubos Reunidos América Inc 7700 San Felipe, Suite 540 77063 Houston-Texas	INC.	Comercial	100%	-
Clima, S.A.U. Máximo Aguirre, 18 48011 Bilbao	S.A.U.	Sociedad de cartera	100%	-
Aplicaciones Tubulares, S.L. (ATUCA) Máximo Aguirre, 18 48011 Bilbao	S.L.	Holding	100%	-
RDT, Inc 9022 Vincik Ehlert Beasley, TX 77417 Houston (Texas)	Inc.	Industrial	-	100%



OL3523583

CLASE B.º

TUBOS REUNIDOS, S.A.**MEMORIA DEL EJERCICIO 2016
(En Miles de euros)**

Los importes del capital, reservas, resultado del ejercicio y otra información de interés, según aparecen en las cuentas anuales individuales de las empresas al 31 de diciembre de 2016 y 2015, son como sigue:

Sociedad	Capital	Reservas	Resultado explotación	Resultado ejercicio	Valor contable en la matriz
Ejercicio 2016					
Almacenes Metalúrgicos, S.A.U. (ALMESA)	3.300	4.728	(2.918)	(5.625)	5.676
Tubos Reunidos Industrial, S.L.U. (TRI)	50.000	9.886	(23.215)	(26.387)	51.356
Productos Tubulares, S.A. U. (P.T.)	17.000	76.707	(16.356)	(16.446)	-
Aceros Calibrados, S.A. (ACECSA) (**)	450	1.395	(24)	(62)	399
Tubos Reunidos Premium Threads, S.L.(TRPT)	10.000	(251)	(1.902)	(2.262)	5.100
T.R. Aplicaciones Tubulares de Andalucía, S.A. (TRANDSA) (**)	150	16	24	24	119
Tubos Reunidos Comercial, S.A. (T.R.C.) (**)	114	98	-	-	123
Aplicaciones Tubulares, S.L. (ATUCA) (**)	6	-	(182)	(174)	6
Tubos Reunidos América Inc (*) (***)	1	1.480	(7.031)	(7.031)	1
Clima, S.A.U. (**)	66	524	-	-	339
Total					63.119


Ejercicio 2015

Almacenes Metalúrgicos, S.A.U. (ALMESA)	3.300	7.124	(2.136)	(2.397)	16.824
Tubos Reunidos Industrial, S.L.U. (TRI)	50.000	23.913	(16.933)	(14.027)	51.356
Productos Tubulares, S.A. U. (P.T.)	17.000	77.805	(4.196)	(1.098)	-
Aceros Calibrados, S.A. (ACECSA) (**)	450	1.358	90	37	399
Industria Auxiliar Atavesa, S.A. (INAUXA)	3.000	14.060	783	1.265	1.801
Tubos Reunidos Premium Threads, S.L.(TRPT)	10.000	-	(319)	(251)	5.100
T.R. Aplicaciones Tubulares de Andalucía, S.A. (TRANDSA) (**)	150	(8)	24	24	119
Tubos Reunidos Comercial, S.A. (T.R.C.) (**)	114	97	1	-	123
Aplicaciones Tubulares, S.L. (ATUCA) (**)	6	-	-	-	6
Tubos Reunidos América Inc (*) (***)	1	1.741	(303)	(303)	1
Clima, S.A.U. (**)	66	524	-	-	339
Engineering Developments for Automotive Industry, S.L.	1.000	(873)	75	25	500
Total					76.568

(*) Al tipo de cambio de cierre del ejercicio 2016 y 2015, respectivamente.

(**) Datos no auditados.

(***) Datos auditados por auditor local y revisados por PwC.



OL3523584

CLASE 8.ª

TUBOS REUNIDOS, S.A.**MEMORIA DEL EJERCICIO 2016**
(En Miles de euros)

El saldo al 31 de diciembre de 2016 y 2015 corresponde a:

	2016	2015
Valores brutos	128.701	131.002
Deterioro de valor	(65.582)	(54.434)
Saldo neto	63.119	76.568

El deterioro de valor corresponde a Almesa por un importe de 57,7 millones de euros (46,6 millones de euros en 2015) y a Trandsa por importe de 7,8 millones de euros (7,8 millones de euros en 2015).

El movimiento del ejercicio 2016 se muestra a continuación:

Ejercicio 2016

	Saldo inicial	Altas/ Dotaciones	Bajas/Reversiones	Saldo final
Valores brutos	131.002	-	(2.301)	128.701
Deterioro de valor	(54.434)	(11.148)	-	(65.582)
Valores netos	76.568	(11.148)	(2.301)	63.119


Durante el ejercicio 2015 no se produjeron movimientos en las participaciones.

Movimiento de participaciones

Durante el ejercicio 2016 la Sociedad, junto con el resto de accionistas minoritarios de las sociedades Industria Auxiliar Alavesa, S.A. (INAUXA) y Engineering Developments for Automotive Industry, S.L. (EDAI) (segmento de automoción), firmó un acuerdo vinculante para la venta de la totalidad de sus participaciones en dichas sociedades. El cierre de la transacción y materialización de la venta se produjo con fecha 29 de julio de 2016. El coste de las participaciones ascendía a 2.301 miles de euros y se acordó un precio de venta de 33 millones de euros por la totalidad de las acciones (precio neto de venta después de gastos de 31,8 millones de euros), siendo la Sociedad accionista en un 50%. La venta ha tenido un efecto positivo por importe de 13,6 millones de euros en la cuenta de pérdidas y ganancias de la Sociedad.

El resultado obtenido en la venta ha sido clasificado dentro del epígrafe "resultado neto de actividades interrumpidas" de la cuenta de pérdidas y ganancias adjunta, al haber sido considerada la participación en las sociedades vendidas como activo no corriente mantenido para su venta con anterioridad a la materialización de la operación. A nivel consolidado estas participaciones formaban el segmento de automoción del Grupo.

En abril de 2016 el activo cumplía con las condiciones para su clasificación como mantenido para la venta tras la decisión adoptada por el Consejo para su venta, estando el activo en condiciones para ser vendido y siendo probable su materialización en el corto plazo como finalmente se ha producido.



OL3523585

CLASE 8.ª

TUBOS REUNIDOS, S.A.

MEMORIA DEL EJERCICIO 2016
(En Miles de euros)

Análisis del deterioro de valor

Participación en Almesa

A finales del ejercicio 2016 se ha alcanzado un acuerdo para la venta del negocio de distribución de Almesa. Esta operación de venta se va a formalizar en el primer cuatrimestre de 2017. De cara a dicha formalización, se va a proceder a construir una nueva sociedad por parte de Tubos Reunidos a la que se aportarán, por parte de Almesa, las naves industriales afectas al negocio de distribución para su gestión y explotación junto con el negocio de prefabricados y proyectos. Por tanto, una vez realizada esta operación, se procederá a la venta de Almesa, S.A. que incluirá el negocio de distribución de tubería sin las naves afectas a dicho negocio.

De cara a evaluar el importe recuperable de la participación en Almesa, se ha tomado en consideración el patrimonio neto de la parte de Almesa que se quedará la Sociedad, corregido por las plusvalías tácitas existentes a 31 de diciembre de 2016, y minorada por los costes estimados y a asumir por la venta del negocio de distribución sin inmuebles que está prevista para el primer trimestre de 2017.


Tras esta evaluación, la Sociedad ha procedido a registrar un deterioro de valor de la participación en Almesa por importe de 11,1 millones de euros recogido en el epígrafe de "Deterioro y resultado por enajenación de participaciones en empresas del Grupo" de la cuenta de pérdidas y ganancias adjunta" (Nota 2.2).

En relación a la evaluación de las plusvalías tácitas, la Sociedad ha actualizado durante el ejercicio 2016 las tasaciones de los inmuebles, habiendo sido tasadas por la empresa de tasación Aguirre&Newman el 89% del importe total de las naves de Almesa. De dichas tasaciones no se pusieron de manifiesto pérdidas por deterioro de valor alguno. Sin embargo, de cara a evaluar el valor recuperable de la participación, la Sociedad ha reestimado el valor razonable de estos inmuebles, basándose en transacciones recientes de mercado de naves similares considerando un valor inferior al que arrojaron las tasaciones por importe de 3 millones de euros. Este valor considerado refleja de manera más adecuada el valor de realización esperado para dichas naves y, por tanto, para la participación en Almesa una vez se venda el negocio de distribución en 2017.

Participación en Tubos Reunidos Industrial

Asimismo, de cara a evaluar la recuperabilidad del coste de la participación en Tubos Reunidos Industrial, S.L. (Sociedad Unipersonal), la Dirección de la Sociedad ha realizado cálculos del valor en uso de esta unidad generadora de efectivo. Las proyecciones preparadas por la Dirección cubren un periodo de 9 años, partiendo los primeros años del plan estratégico 2017-2020 elaborado por la Dirección por la Dirección del Grupo. Se desglosan a continuación las hipótesis clave del análisis realizado.

- Evolución de la cifra de negocios. La Dirección proyecta un crecimiento medio del 4,5% aproximadamente a partir de 2018, derivado del incremento de toneladas mencionado y una ligera recuperación de los precios (crecimiento medio del 3,6% en el periodo 2018-2025) con un crecimiento medio de las toneladas vendidas entre un 3% y un 10% a partir de 2018. No se están proyectando incrementos de cuota de mercado, sino mantenimiento de la cuota actual existente.



0L3523586

CLASE 8.ª

TUBOS REUNIDOS, S.A.

MEMORIA DEL EJERCICIO 2016 (En Miles de euros)

-Evolución de los costes de producción. Se están llevando a cabo determinados esfuerzos en contención de los mismos, buscando eficiencias y ahorros, de forma que los niveles proyectados recojan los datos más objetivos y cuantificables de los mismos sin prever una rebaja significativa. En este sentido, la Dirección prevé incrementos de EBITDA sobre ventas moderados a lo largo del plan, alcanzando un incremento medio del EBITDA del 14% desde el ejercicio 2018.

-Los flujos de efectivo más allá del periodo de nueve años considerado en el plan se extrapolan usando una tasa de crecimiento a perpetuidad estimada del 1%. La tasa de descuento utilizada ha sido de un 7,7% después de impuestos.

La Dirección ha realizado un análisis de sensibilidad del plan reduciendo los resultados en un 10%, no poniéndose de manifiesto deterioro alguno en este escenario. Asimismo la Dirección realiza un análisis de sensibilidad adicional aumentando la tasa de descuento WACC un 1% y considerando una tasa de crecimiento a perpetuidad del 0,5%, no poniéndose de manifiesto en estos escenarios deterioro alguno.


En base al valor actual de los flujos de caja obtenido y teniendo en cuenta el análisis de sensibilidad realizado, la Dirección de la Sociedad no ha reconocido deterioro de valor alguno.

Participación en Tubos Reunidos Premium Threads

Del mismo modo, la Dirección de la Sociedad ha realizado un análisis de recuperabilidad del coste de la participación en la Sociedad Tubos Reunidos Premium Threads, S.L. (TRPT). Esta Sociedad fue constituida en el ejercicio 2014 y es una planta de acabado de tubería. Es una planta estratégica para el Grupo y se han realizado inversiones enfocadas al crecimiento y diversificación en mercados estratégicos y al posicionamiento en productos de valor añadido. La Dirección ha preparado un análisis de flujos de efectivo de esta unidad generadora de efectivo, desglosándose a continuación las hipótesis clave del plan:

- Se han proyectado 5 años, calculándose el valor residual como una perpetua de un ejercicio que no contenga información cíclica o estacional.
- Importe neto de la cifra de negocio (crecimiento promedio del 1% a partir del ejercicio 2019 (ejercicio en el que la planta se estabiliza en a un ritmo de producción estándar de acuerdo al plan estratégico del Grupo) y la utilización de la capacidad productiva.
- Las inversiones en activos fijos relevantes ya han sido realizadas en su mayor parte durante los años 2015 y 2016 hasta su puesta en marcha en el presente ejercicio.
- La tasa de crecimiento del valor residual es del 1%.
- Considerando un coste medio ponderado del capital (WACC) de 7,7% después de impuestos.

En el análisis no se detectan deterioros de valor en el coste de participación de TRPT.



OL3523587

CLASE 8.ª

TUBOS REUNIDOS, S.A.**MEMORIA DEL EJERCICIO 2016**
(En Miles de euros)**8. Deudores comerciales y otras cuentas a cobrar**

	2016	2015
Préstamos y partidas a cobrar a corto plazo:		
- Cuentas a cobrar de clientes	11	7
- Empresas del grupo (Nota 24)	349	441
	<u>360</u>	<u>448</u>

Los saldos pendientes en estas partidas con empresas del grupo recogen a cierre de 2016 y 2015 los saldos pendientes de cobro por facturación de gastos corporativos.

Las cuentas a cobrar se encuentran reflejadas a valores nominales que no difieren de sus valores razonables en función de sus flujos de efectivo descontados a tipos de mercado.

A 31 de diciembre de 2016 y 2015 la Sociedad no tiene saldos de clientes y cuentas a cobrar descontados en entidades financieras.

El riesgo de crédito de las partidas a cobrar de clientes y otras partidas a cobrar se gestiona mediante la clasificación de riesgo de cada uno de sus clientes.


No se consideran cuentas a cobrar vencidas los saldos que han superado la fecha nominal de vencimiento que se encuentran dentro de los plazos habituales de los sistemas de cobro establecidos con los distintos clientes y deudores. Al 31 de diciembre de 2016 y 2015 no existían saldos que hubiesen superado los acuerdos de cobro establecidos y que no estuviesen considerados en las dotaciones a las provisiones de deterioro correspondientes. Las cuentas de clientes no sujetas a pérdidas de deterioro corresponden a clientes independientes sobre los cuales no existe un historial reciente de morosidad. Todos estos saldos de clientes tienen vencimiento inferior a doce meses.

No existen provisiones por pérdidas por deterioro a 31 de diciembre de 2016 y 2015.

El resto de las cuentas incluidas en Deudores comerciales y cuentas a cobrar no han sufrido deterioro del valor.

La exposición máxima al riesgo de crédito a la fecha de presentación de la información es el valor razonable contabilizado de cada una de las categorías de cuentas a cobrar indicadas anteriormente. La Sociedad no mantiene ninguna garantía como seguro.

A 31 de diciembre de 2016 y 2015 la Sociedad no mantiene saldos de cuentas a cobrar en moneda extranjera.



0L3523588

CLASE 8.ª

TUBOS REUNIDOS, S.A.**MEMORIA DEL EJERCICIO 2016**
(En Miles de euros)**9. Activos no corrientes mantenidos para la venta**

Los activos clasificados como mantenidos para la venta se correspondían en 2015 con inversiones inmobiliarias. Estos activos se presentaban como mantenidos para la venta tras la decisión del Consejo de Administración de la sociedad dominante de vender dichos activos y el proceso activo de venta de los mismos en los que se encontraba inmerso el Grupo.

Durante el ejercicio 2016 se han traspasado desde este epígrafe de activos mantenidos para la venta, las naves industriales al epígrafe de inversiones inmobiliarias ante la posibilidad de que la venta no se materialice en el corto plazo. Los traspasos corresponden a cinco inmuebles que se encuentran la mayoría en alquiler.


El desglose del importe clasificado en activos no corrientes mantenidos para la venta a 31 de diciembre de 2015 era el siguiente:

	<u>2015</u>
Inversiones inmobiliarias	5.611
Deterioro del valor	(1.949)
Saldo final a 31 de diciembre de 2016	<u>3.662</u>

El movimiento de los activos no corrientes mantenidos para la venta durante los ejercicios 2016 y 2015 ha sido el siguiente:

	<u>Total</u>
Saldo final a 31 de diciembre de 2014	<u>7.174</u>
Bajas de inversiones inmobiliarias	(2.082)
Dotación provisión por deterioro inversiones inmobiliarias	(468)
Dotación provisión por deterioro inversiones inmobiliarias	(962)
Saldo final a 31 de diciembre de 2015	<u>3.662</u>
Bajas de inversiones inmobiliarias	(1.050)
Traspaso a inversiones inmobiliarias (Nota 5)	(2.612)
Saldo final a 31 de diciembre de 2016	<u>-</u>

El movimiento habido en el año se corresponde con la venta de un inmueble, cuyo valor ascendía a 1.050 miles de euros a 31 de diciembre de 2015. El resultado de la venta de estos inmuebles ha ascendido a 100 miles de euros de pérdidas registrado en el epígrafe de "Deterioro y resultado por enajenaciones de inmovilizado" de la cuenta de pérdidas y ganancias adjunta.



0L3523589

CLASE 8.ª

TUBOS REUNIDOS, S.A.**MEMORIA DEL EJERCICIO 2016**
(En Miles de euros)**10. Capital y prima de emisión****a) Capital**

Durante los ejercicios 2016 y 2015 no se han producido variaciones en el capital, por lo que el número total de acciones ordinarias asciende a 174.680.888 acciones con un valor nominal de 0,1 euros por acción.

Las sociedades que participan en el capital social en un porcentaje igual o superior al 10% en los ejercicios 2016 y 2015 son:

<u>Sociedad</u>	<u>2016 y 2015</u>	
	<u>Número de acciones</u>	<u>Porcentaje de participaciones</u>
Grupo BBVA	25.975.018	14,87%
	25.975.018	14,87%

La totalidad de las acciones de la Sociedad están admitidas a cotización oficial en las Bolsas de Bilbao y Madrid. Desde el 1 de julio de 2005 cotizan en la modalidad principal (OPEN) del Sistema de Interconexión Bursátil (SIBE). La cotización al 31 de diciembre de 2016 era de 0,865 euros por acción (31 de diciembre de 2015, 0,585 euros por acción).

b) Prima de emisión de acciones

Esta reserva es de libre distribución.

c) Acciones en patrimonio propias

La Sociedad no tiene acciones propias en cartera a 31 de diciembre de 2016 y 2015.

Clima, S.A.U., Sociedad participada al 100%, tiene suscrito un contrato de liquidez con Norbolsa, S.V., S.A. con el objeto de realizar operaciones con las acciones ordinarias y únicas de la Sociedad. A 31 de diciembre de 2016 Clima S.A.U. poseía 412.024 acciones (2015, 562.748 acciones) con valor de 937 miles de euros (2015, de 1.026 miles de euros).


11. Reservas y resultados negativos de ejercicios anteriores**a) Reservas****Legal y estatutarias:**

- Reserva legal

Otras reservas:

- Reservas voluntarias

<u>2016</u>	<u>2015</u>
4.099	4.099
4.099	4.099
50.949	50.949
50.949	50.949
55.048	55.048



OL3523590

CLASE 8.ª

TUBOS REUNIDOS, S.A.**MEMORIA DEL EJERCICIO 2016**
(En Miles de euros)Reserva legal

La reserva legal ha sido dotada de conformidad con el artículo 274 de la Ley de Sociedades de Capital, que establece que, en todo caso, una cifra igual al 10 por 100 del beneficio del ejercicio se destinará a ésta hasta que alcance, al menos, el 20 por 100 del capital social.

Mientras no supere el límite indicado sólo podrá destinarse a la compensación de pérdidas, en el caso de que no existan otras reservas disponibles suficientes para tal fin, y debe ser repuesta con beneficios futuros.

Resultados negativos de ejercicios anteriores

En este epígrafe se incluye a 31 de diciembre de 2016 el resultado negativo generado en el ejercicio 2015.

12. Resultado del ejercicio**a) Propuesta de distribución del resultado**

La propuesta de distribución del resultado de 2016 a presentar a la Junta General de Accionistas, así como la distribución de 2015 aprobada es la siguiente:


	2016	2015
<u>Base de reparto</u>		
Pérdidas y ganancias	(333)	(2.636)
	<u>(333)</u>	<u>(2.636)</u>
<u>Aplicación</u>		
Resultados negativos de ejercicios anteriores	(333)	(2.636)
	<u>(333)</u>	<u>(2.636)</u>

b) Dividendos por acción

No se ha aprobado ninguna distribución de dividendos durante el ejercicio 2016.

Durante el ejercicio 2015 la Sociedad acordó la distribución de un dividendo con cargo al resultado del ejercicio 2014 de 0,0115 euros por acción.

El número de acciones propias a la fecha de pago de dividendos ascendía a 323.500 acciones en 2015.



OL3523591

CLASE 8.ª

TUBOS REUNIDOS, S.A.**MEMORIA DEL EJERCICIO 2016**
(En Miles de euros)**13. Pasivos financieros**

	2016	2015
Largo plazo:		
- Obligaciones y otros valores negociables	15.043	14.967
- Préstamos con entidades de crédito	32.381	29.765
- Otros pasivos financieros	2.262	2.709
	49.686	47.441
Corto plazo:		
- Préstamos con entidades de crédito (parte a corto de préstamos a largo plazo)	38.844	49.877
- Deudas por intereses	262	257
- Otros pasivos financieros	1.136	468
- Acreedores comerciales y otras cuentas a pagar a corto plazo	2.125	1.296
	42.367	51.898

En el epígrafe "Otros pasivos financieros" se incluyen saldos a pagar a Administraciones Públicas tanto a largo como a corto plazo.


Los créditos y cuentas a pagar a largo plazo presentan a 31 de diciembre de 2016 y 2015 el siguiente calendario de vencimientos:

Ejercicio 2016

	Entre 1 y 2 años	Entre 2 y 5 años	Más de 5 años	Total
Obligaciones y otros valores negociables	-	-	15.043	15.043
Préstamos con entidades de crédito	12.836	19.367	178	32.381
Otros pasivos financieros	485	1.485	292	2.262
	13.321	20.852	15.513	49.686

Tal y como se ha descrito en Nota 2.2, a corto plazo se ha incluido, siguiendo una resolución del ICAC, un importe de 16,6 millones de euros por el potencial incumplimiento en 2017 de determinados covenants. Este importe tiene los siguientes vencimientos contractuales que no han sido incluidos en la tabla anterior.

	2017	Entre 1 y 2 años	Total
Préstamo BEI clasificado a corto plazo	11.250	16.628	27.878
	11.250	16.628	27.878



OL3523592

CLASE 8.ª

TUBOS REUNIDOS, S.A.**MEMORIA DEL EJERCICIO 2016**
(En Miles de euros)**Ejercicio 2015**

	Entre 1 y 2 años	Entre 2 y 5 años	Más de 5 años	Total
Obligaciones y otros valores negociables	-	-	14.967	14.967
Préstamos con entidades de crédito	9.274	20.484	7	29.765
Otros pasivos financieros	481	1.471	757	2.709
	<u>9.755</u>	<u>21.955</u>	<u>15.731</u>	<u>47.441</u>

Tal y como sucede en 2016, a corto plazo se incluyó, siguiendo una resolución del ICAC, un importe de 30,3 millones de euros por el potencial incumplimiento en 2016 de determinados covenants. Este importe tenía a 31 de diciembre de 2015 los siguientes vencimientos contractuales que no se encuentran incluidos en la tabla anterior.

	2016	Entre 1 y 2 años	Entre 2 y 5 años	Total
Préstamo BEI clasificado a corto plazo	14.500	11.250	19.250	45.000
	<u>14.500</u>	<u>11.250</u>	<u>19.250</u>	<u>45.000</u>

Los valores contables de las deudas a largo plazo no difieren de sus valores razonables.

a) Obligaciones y otros valores negociables

Adicionalmente, a finales del ejercicio 2015 la Sociedad emitió bonos con un cupón del 4,95% y un valor nominal de 15.500 miles de euros. El plazo de vencimiento de los bonos es de 7 años desde su fecha de emisión a su valor nominal. Los bonos fueron emitidos ligeramente por debajo de su valor nominal y se contabilizan a coste amortizado según su tipo de interés efectivo real.


b) Préstamos y créditos con entidades de crédito

Dentro de la financiación que mantiene la Sociedad, existe un préstamo que incluye el cumplimiento de determinados ratios con revisiones periódicas establecidas. Este préstamo está firmado con el BEI y el importe total del mismo a 31 de diciembre de 2016 es de 27,8 millones de euros.

Las cláusulas de cumplimiento fijadas para mantener el préstamo del BEI en las condiciones actuales implican alcanzar determinados niveles de los siguientes ratios financieros a nivel consolidado:

- Ratio Deuda Bruta / EBITDA
- Ratio Resultado de explotación / Intereses financieros
- Ratio Deuda Bruta / Deuda Bruta + Patrimonio Neto
- Reserva de liquidez por importe mínimo

Estas condiciones deben cumplirse de manera trimestral a lo largo de 2017.



OL3523593

CLASE 8.ª

TUBOS REUNIDOS, S.A.

MEMORIA DEL EJERCICIO 2016 (En Miles de euros)

Si bien algunos de las condiciones del BEI no se cumplen a cierre de 2016, la Dirección del Grupo ha obtenido el correspondiente waiver antes de finalizar el ejercicio 2016, de forma que están dispensados de su cumplimiento a 31 de diciembre de 2016. Sin embargo, a pesar de la exención de cumplimiento recibida en diciembre de 2016, se mantienen para el ejercicio 2017 las condiciones de cumplimiento trimestral de ratios. Por tanto, dado que las condiciones de mercado no han cambiado, es previsible que algunos de los ratios no se puedan cumplir. No obstante, en el caso en el que no se cumpliera dicha obligación, la Dirección del Grupo espera seguir obteniendo exenciones de cumplimiento en cada momento como lo ha hecho en el pasado. Además, la Dirección del Grupo ha realizado un análisis de la liquidez existente para 2017 y el proceso de reordenación de la deuda que se está llevando a cabo en 2017 (Nota 4.1), entendiendo que la situación de liquidez no supone un problema de empresa en funcionamiento dado lo explicado en la mencionada Nota 4.1 y las nuevas condiciones de la financiación para próximos ejercicios.


A pesar de ello y teniendo en cuenta que la previsión de la Sociedad es de no cumplimiento de algunas de las condiciones para el 2017, la totalidad de la deuda se ha clasificado a corto plazo a 31 de diciembre de 2016. A 31 de diciembre de 2015 la situación era la misma en cuanto al cumplimiento de ratios asociados al préstamo del BEI, por lo que la Sociedad ya clasificó esta deuda en el corto plazo a 31 de diciembre de 2015 (45 millones de euros).

Por otra parte, entre las condiciones del préstamo del BEI se indicaba que en caso de venta del segmento de automoción (Nota 7), el Grupo debería amortizar anticipadamente un importe del préstamo equivalente al porcentaje de deuda que suponga el préstamo del BEI respecto al total de deuda sobre el importe cobrado por la venta. Ante la venta del segmento de automoción en julio 2016, el Grupo ha amortizado anticipadamente un importe 3 millones de euros.

Los préstamos y créditos con entidades de crédito han generado un tipo de interés medio de aproximadamente 2,3% (2015, 2,8%).

La Sociedad dispone de las siguientes líneas de crédito no dispuestas:

	2016	2015
Tipo variable:		
– con vencimiento a menos de un año	4.500	4.500
– con vencimiento superior a un año	5.701	13.598
	<u>10.201</u>	<u>18.098</u>



0L3523594

CLASE 8ª

TUBOS REUNIDOS, S.A.**MEMORIA DEL EJERCICIO 2016**
(En Miles de euros)Información sobre periodo medio de pago a proveedores. Disposición adicional 3ª "Deber de información" de la Ley 15/2010, de 5 de julio

El detalle de la información requerida en relación con el periodo medio de pago a proveedores es el siguiente:

	Días	
	2016	2015
Periodo medio de pago a proveedores	43	43
Ratio de operaciones pagadas	45	43
Ratio de operaciones pendientes de pago	26	21

	Miles de euros	
	2016	2015
Total pagos realizados	2.102	2.242
Total pagos pendientes	168	60

14. Impuestos diferidos

El detalle de los impuestos diferidos al 31 de diciembre de 2016 y 2015 es el siguiente:


	2016	2015
Activos por impuestos diferidos:		
- Diferencias temporarias	442	361
- Créditos fiscales por bases imponibles negativas	7.701	7.986
- Deducciones	582	582
	8.725	8.929

Las diferencias temporarias que la Sociedad mantiene a 31 de diciembre de 2016 y 2015 corresponden, básicamente, a provisiones que serán gastos fiscalmente deducibles en el futuro.

El movimiento durante los ejercicios 2016 y 2015 en los activos por impuestos diferidos ha sido como sigue:

Ejercicio 2016

Activos por impuestos diferidos	Bases imponibles negativas	Diferencias temporarias	Deducciones	Total
Saldo inicial	7.986	361	582	8.929
Regularización	(1)	-	-	(1)
Bajas	(204)	-	-	(204)
Traspasos	(80)	81	-	1
Saldo final	7.701	442	582	8.725



OL3523595

CLASE 8.ª

TUBOS REUNIDOS, S.A.**MEMORIA DEL EJERCICIO 2016**
(En Miles de euros)**Ejercicio 2015**

Activos por impuestos diferidos	Bases imponibles negativas	Diferencias temporarias	Deducciones	Total
Saldo inicial	5.661	352	549	6.562
Generación/Aplicación del ejercicio y de ejercicios anteriores (Nota 10.c)	1.030	9	33	1.072
Regularización	1.295	-	-	1.295
Saldo final	7.986	361	582	8.929

La legislación aplicable para los periodos impositivos comenzados a partir del 1 de enero de 2014 establece una limitación temporal de 15 años para las deducciones y bases imponibles negativas generadas, estableciendo, además, que para aquellas existentes con anterioridad a la mencionada fecha, el plazo de los 15 años comienza a contar desde el 1 de enero de 2014. En este sentido, las bases imponibles generadas con anterioridad al 1 de enero de 2014 (6,9 millones de euros) vencen en 2028. La base imponible generada en 2015 vence en 2030. Las deducciones vencen todas en 2028 excepto 33 miles de euros que vencen en 2029.

Los Administradores de la Sociedad han realizado un análisis de recuperabilidad de los créditos fiscales que figuran registrados en el balance en función de las bases fiscales estimadas de acuerdo con el plan de negocio del Grupo, considerando un plazo de estimación de 10 años, así como las limitaciones de uso de dichos créditos fiscales, de acuerdo con la normativa fiscal vigente. De acuerdo al plan facilitado por el Grupo, los importes activados a 31 de diciembre de 2016 se recuperarían en 7 años.


El plan permite justificar de forma razonable la recuperabilidad de los créditos fiscales activados del consolidado fiscal (Nota 16). El plan está basado en el historial de resultados del Grupo así como en el Plan Estratégico del mismo y prevé la recuperación de márgenes y volúmenes de venta anteriores a la crisis económica.

Las hipótesis principales asumidas en el plan de recuperabilidad son las siguientes:

- Importe neto de la cifra de negocio y la utilización de la capacidad productiva: incremento medio en los próximos años a partir del ejercicio 2018 de un 5% en la cifra de negocios.
- Márgenes brutos. La dirección ha determinado el margen bruto presupuestado en base al rendimiento pasado y sus expectativas de desarrollo de mercado. Se proyecta un incremento medio anual de EBITDA del 13% desde el ejercicio 2018 hasta el final del plan.
- Plan de inversiones en activos fijos con objeto de conseguir especialización en productos Premium con mayor valor añadido; segmento de mayor crecimiento y rentabilidad.



CLASE 8.ª



OL3523596

TUBOS REUNIDOS, S.A.

MEMORIA DEL EJERCICIO 2016 (En Miles de euros)

Adicional al plan de negocio que ha utilizado la Dirección del Grupo de cara al análisis de recuperabilidad de los créditos fiscales, la Dirección del Grupo ha realizado un análisis de sensibilidad reduciendo los resultados un 10%. En este escenario, los importes recogidos como activos por impuesto diferido se recuperarían en un plazo de 8 años. Por tanto, habiendo considerado un análisis de sensibilidad y considerando que en ese escenario más conservador los créditos fiscales serían recuperados en un plazo inferior a 10 años, la Dirección del Grupo entiende que el activo reconocido cumple con el criterio de reconocimiento.

15. Ingresos y gastos

a) Transacciones efectuadas en moneda extranjera

Durante los ejercicios 2016 y 2015 no se han producido transacciones efectuadas en moneda extranjera.

b) Distribución del importe neto de la cifra de negocios

Los ingresos por intereses de préstamos a empresas del grupo de los ejercicios 2016 y 2015 corresponden a los intereses asociados a los créditos a empresas del grupo detallados en la Nota 24.

Los ingresos por prestaciones de servicios corresponden a la facturación a las compañías del Grupo por la prestación de servicios comerciales comunes, y por servicios generales de gestión y administración.

c) Gastos de personal


	2016	2015
Sueldos, salarios y asimilados	2.270	1.386
Aportaciones y dotaciones para pensiones (Nota 3.9)	6	50
Cargas sociales	143	113
	<u>2.419</u>	<u>1.549</u>

El importe registrado en "sueldos, salarios y asimilados" incluye 1 millón de euros en concepto de indemnizaciones.

El número medio de empleados y miembros del Consejo de Administración en el curso del ejercicio distribuido por categorías es el siguiente:

	Número de personas	
	2016	2015
Empleados	8	8
Consejeros	11	12
Total	<u>19</u>	<u>20</u>

La Sociedad no cuenta con empleados con discapacidad mayor o igual al 33%.



0L3523597

CLASE 8.ª

TUBOS REUNIDOS, S.A.

MEMORIA DEL EJERCICIO 2016 (En Miles de euros)

Asimismo, la distribución por sexos al cierre del ejercicio del personal de la Sociedad y miembros del Consejo de Administración es la siguiente:

	2016			2015		
	Hombres	Mujeres	Total	Hombres	Mujeres	Total
Empleados	8	1	9	7	1	8
Consejeros	9	2	11	10	3	13
Total	17	3	20	17	4	21

16. Administraciones públicas e impuesto sobre beneficios

a) Saldos corrientes con las Administraciones Públicas

La composición de los saldos corrientes con las Administraciones Públicas es la siguiente:

	2016		2015	
	Deudores	Acreedores	Deudores	Acreedores
Impuesto sobre el Valor Añadido	-	27	1	-
Impuesto sobre la Renta de las Personas Físicas	-	177	-	188
Organismos de la Seguridad Social	-	17	-	15
Otros	39	-	59	-
	39	221	60	203


b) Conciliación resultado contable y base imponible fiscal

La Sociedad tributa en el régimen fiscal de grupos de sociedades, como Sociedad dominante, teniendo asignado por la Diputación Foral de Álava el número de grupo 2A/98.

La configuración del grupo fiscal es la siguiente:

- Tubos Reunidos, S.A. (dominante)
- Tubos Reunidos Industrial, S.L. (Sociedad Unipersonal)
- Productos Tubulares, S.A. (Sociedad Unipersonal)
- Tubos Reunidos Comercial, S.A.
- Aplicaciones Tubulares, S.L.
- Clima, S.A.

Debido a que determinadas operaciones tienen diferente consideración a efectos de la tributación por el impuesto sobre sociedades y de la elaboración de estas cuentas anuales, la base imponible del ejercicio difiere del resultado contable.



OL3523598

CLASE 8.ª

TUBOS REUNIDOS, S.A.**MEMORIA DEL EJERCICIO 2016**
(En Miles de euros)

La conciliación entre el importe neto de ingresos y gastos del ejercicio y la base imponible del impuesto sobre beneficios atribuible a la Sociedad de la declaración individual es la siguiente:

	Cuenta de pérdidas y ganancias		
	2016		
Saldo ingresos y gastos del ejercicio	Aumentos	Disminuciones	Neto
Resultado después de impuestos	-	-	(333)
Impuesto sobre Sociedades	-	(1)	(1)
Diferencias Permanentes	-	(13.587)	(13.587)
	-	(13.588)	(13.921)
Base imponible (resultado fiscal)			(13.921)

Las diferencias permanentes corresponden en su totalidad a la plusvalía obtenida en la venta de las participaciones de Inauxa y EDAI (Nota 7). La Sociedad no integra este importe en la base imponible del ejercicio en aplicación del artículo 34 de la Norma Foral 37/2013 de 13 de diciembre del Territorio Foral de Álava de eliminación de la doble imposición en rentas obtenidas por la transmisión de la participación en entidades.

La base imponible generada en el ejercicio no ha sido activada.

c) Composición del gasto por impuesto


El gasto/ (ingreso) por el Impuesto sobre sociedades se compone de:

	2016	2015
Impuesto corriente		
- Regularización IS ejercicio anterior	(1)	-
Impuesto diferido (Nota 14)		
- Bases imponibles negativas	(204)	(1.030)
- Diferencias temporarias	204	(9)
- Deducciones	-	(33)
	(1)	(1.072)

El impuesto sobre sociedades corriente resulta de aplicar un tipo impositivo del 28% sobre la base imponible sin tener en cuenta las diferencias temporarias.

La legislación aplicable para la liquidación del impuesto sobre sociedades del ejercicio 2016 es la correspondiente a la Norma Foral 37/2013 de 13 de diciembre del Territorio Foral de Álava.

La Sociedad tiene pendientes de inspección por las autoridades fiscales los 4 últimos ejercicios de los principales impuestos que le son aplicables, excepto el impuesto sobre sociedades que abarca el período 2012 y siguientes.



OL3523599

CLASE 8.ª

TUBOS REUNIDOS, S.A.**MEMORIA DEL EJERCICIO 2016**
(En Miles de euros)

Como consecuencia, entre otras, de las diferentes posibles interpretaciones de la legislación fiscal vigente, podrían surgir pasivos adicionales como consecuencia de una inspección. En todo caso, los administradores consideran que dichos pasivos, caso de producirse, no afectarían significativamente a las cuentas anuales.

17. Resultado financiero


	2016	2015
Gastos financieros:		
Por deudas con terceros	(3.115)	(2.348)
	<u>(3.115)</u>	<u>(2.348)</u>
Resultado financiero	(3.115)	(2.348)

18. Flujos de efectivo de las actividades de explotación

	2016	2015
Resultado del ejercicio antes de impuestos	(332)	(3.708)
Ajustes del resultado:		
- Amortización del inmovilizado material	39	39
- Amortización del inversiones inmobiliarias (Nota 5)	109	-
- Variación de provisiones	-	414
- Resultados por bajas/deterioros y enajenaciones de activos disponibles para la venta (Nota 9)	100	1.430
- Resultados por bajas/ deterioros y enajenaciones de participaciones en empresas del grupo (Nota 7)	(2.439)	-
- Ingresos por intereses	(1.642)	(1.503)
- Gastos por intereses	<u>3.115</u>	<u>2.348</u>
	<u>(718)</u>	<u>2.728</u>
Cambios en el capital corriente:		
- Deudores y otras cuentas a cobrar	109	(49)
- Acreedores y otras cuentas a pagar	<u>847</u>	<u>80</u>
	<u>956</u>	<u>31</u>
Otros flujos de efectivo de las actividades de explotación:		
- Pagos de intereses	(2.875)	(2.295)
- Cobros de intereses	1.642	1.503
- Otros pagos (cobros)	<u>(65)</u>	<u>(266)</u>
	<u>(1.298)</u>	<u>(1.058)</u>
Flujos de efectivo de las actividades de explotación	(1.392)	(2.007)



CLASE 8.ª



OL3523600

TUBOS REUNIDOS, S.A.

MEMORIA DEL EJERCICIO 2016 (En Miles de euros)

19. Flujos de efectivo de las actividades de inversión

	2016	2015
Pagos por inversiones:		
- Empresas del grupo y asociadas (Nota 24)	(30.905)	(12.514)
- Otros activos financieros	(91)	-
	<u>(30.996)</u>	<u>(12.514)</u>
Cobros por desinversiones:		
- Empresas del grupo y asociadas (Nota 24 y Nota 7)	37.196	7.982
- Otros activos financieros	-	32
- Activos disponibles para la venta (Nota 9)	950	2.082
	<u>38.146</u>	<u>10.096</u>
Flujos de efectivo de las actividades de inversión	<u>7.150</u>	<u>(2.418)</u>


20. Flujos de efectivo de las actividades de financiación

	2016	2015
Cobros y pagos por instrumentos de pasivo financiero:		
- Emisión:		
- Obligaciones y otros valores negociables (Nota 13)	-	15.233
- Deudas con entidades de crédito (Nota 13)	18.153	17.397
- Otras deudas	655	-
- Devolución y amortización de:		
- Deudas con entidades de crédito (Nota 13)	(26.600)	(22.949)
- Otras deudas	(545)	(414)
	<u>(8.337)</u>	<u>9.267</u>
Pagos por dividendos y remuneraciones de otros instrumentos de patrimonio:		
- Dividendos (Nota 12)	-	(2.005)
	<u>-</u>	<u>(2.005)</u>
Flujos de efectivo de las actividades de financiación	<u>(8.337)</u>	<u>7.262</u>

21. Contingencias

Pasivos contingentes

Al 31 de diciembre de 2016 la Sociedad tiene garantías ante entidades de crédito a favor de las sociedades del grupo. Dichas garantías corresponden a préstamos y líneas de crédito cuyo límite a 31 de diciembre de 2016 asciende a 119 millones de euros (2015: 112 millones de euros).



OL3523601

CLASE 2.ª

TUBOS REUNIDOS, S.A.**MEMORIA DEL EJERCICIO 2016**
(En Miles de euros)**22. Compromisos**

La Sociedad no mantiene inversiones comprometidas en la fecha de balance (no incurridas) en 2016 ni en 2015.

23. Retribución al Consejo de Administración y alta dirección**a) Retribución a los miembros del Consejo de Administración**

Las percepciones devengadas en el curso de los ejercicios terminados al 31 de diciembre de 2016 y 2015 por los miembros del Consejo de Administración de Tubos Reunidos, S.A. por su condición de Consejeros de la Sociedad, de cualquier clase y cualquiera que sea su causa, han ascendido en su conjunto y en total a 1.009 miles de euros (2015, 1.239 miles de euros). Asimismo, en 2016 y 2015 no se ha realizado aportación alguna a planes de previsión social a favor de miembros del Consejo de Administración. Las remuneraciones se detallan en el siguiente cuadro:

	2016	2015
Retribución a corto plazo	1.009	1.239
	1.009	1.239


El Grupo no tiene comprometidos otros beneficios con sus administradores, bien sea a largo plazo o pagos basados en acciones, salvo las posibles aportaciones al plan de previsión indicado anteriormente.

Por otra parte, en el ejercicio 2015 se registró una provisión por un importe de 290 miles de euros, debido a que se estimó un aumento en la probabilidad de que, eventualmente, se materialice el riesgo de una aportación adicional al sistema de previsión de uno de los miembros del Consejo de Administración.

Adicionalmente, en 2015 un miembro del Consejo de Administración cobró en concepto de compensación por la rescisión de su relación laboral en 2008, acordado en dicho año cuando no tenía la condición de Consejero, una cantidad igual a una anualidad de los honorarios que percibió en 2014 por prestación de servicios.

En los ejercicios 2016 y 2015 el Grupo no ha concedido préstamos a los miembros del Consejo de Administración.

Durante el presente ejercicio, la Sociedad ha satisfecho primas del seguro de responsabilidad civil de los administradores por importe de 17,5 miles de euros (2015: 17,5 miles de euros).



OL3523602

CLASE 8.ª

TUBOS REUNIDOS, S.A.**MEMORIA DEL EJERCICIO 2016****(En Miles de euros)****b) Compensaciones al personal directivo clave**

Durante el ejercicio 2016 se ha producido un cambio organizativo en el Grupo que ha supuesto alguna modificación en el grupo de personas que forman el personal directivo clave.

La remuneración agregada y anualizada de los Directores Generales y asimilados de todas las Sociedades del Grupo (colectivo de personal directivo), que desarrollan su función bajo dependencia directa de los Órganos de Administración ha ascendido en el ejercicio a 1.382 miles de euros (incluyendo indemnizaciones) y comprende a 5 personas (2015, 1.359 miles de euros, 7 personas), tal y como se detalla en el siguiente cuadro:

	2016	2015
Retrribución a corto plazo e indemnizaciones	1.382	1.299
Prestaciones post-empleo	-	60
	<u>1.382</u>	<u>1.359</u>

Las prestaciones post-empleo satisfechas durante los ejercicios 2016 y 2015 corresponden a las aportaciones al Sistema de Prevención Social que tiene con carácter general el Grupo para toda la plantilla mediante aportaciones definidas a una Entidad de Previsión Social Voluntaria (EPSV).

c) Artículo 228, del texto refundido de la Ley de Sociedades de Capital

En el deber de evitar situaciones de conflicto de interés en la Sociedad, durante el ejercicio 2016 los administradores que han ocupado cargos en el Consejo de Administración han cumplido con las obligaciones previstas en el artículo 228 del texto refundido de la Ley de Sociedades de Capital. Asimismo, tanto los consejeros como las personas a ellos vinculadas, se han abstenido de incurrir en los supuestos de conflicto de interés previstos en el artículo 229 de dicha norma, no habiéndose producido durante el ejercicio comunicaciones de eventual conflicto de interés, directo o indirecto, para su toma en consideración por parte del Consejo de Administración de la Sociedad.


24. Operaciones con empresas del Grupo

La Sociedad es la dominante última del Grupo (Nota 1 y 6).

a) Transacciones con partes vinculadas

Las transacciones que se detallan a continuación se realizaron con partes vinculadas:

	Miles de euros	
	2016	2015
Prestación de servicios	4.021	3.820
Ingresos por préstamos a empresas del grupo	1.642	1.503
Servicios recibidos	685	611



OL3523603

CLASE 8.ª

TUBOS REUNIDOS, S.A.**MEMORIA DEL EJERCICIO 2016**
(En Miles de euros)

Los servicios prestados a partes vinculadas se facturan sobre una base de margen sobre coste y siguiendo, en todo caso, precios de mercado.

b) Saldos con sociedades de grupo y asociadas

	Miles de euros	
	2016	2015
Préstamos y cuentas a cobrar a largo plazo	47.679	50.126
Créditos a corto plazo	39.553	27.509
Deudores comerciales y otras cuentas a cobrar a corto plazo	349	441
Acreedores comerciales y otras cuentas a pagar a corto plazo	233	205

El movimiento de los créditos, tanto a largo como a corto plazo, concedidos a empresas del Grupo es el siguiente:


	Total
Saldo inicial 2015	74.399
Créditos concedidos durante el ejercicio	12.513
Devolución de créditos	(7.982)
Regularización saldos fiscales (Nota 14)	(1.295)
Saldo final 2015	77.635
Créditos concedidos durante el ejercicio	30.905
Devolución de créditos	(21.308)
Saldo final 2016	87.232

Durante el ejercicio 2016 la Sociedad ha concedido un crédito a la sociedad Tubos Reunidos Premium Threads, S.L. por importe de 2 millones de euros. Este préstamo devenga un tipo de interés del 3,5% y vence en el año 2021 (durante el ejercicio 2015 la Sociedad concedió un crédito de 4 millones de euros a Tubos Reunidos Premium Threads, S.L. en las mismas condiciones).

Asimismo, la Sociedad ha concedido a Aluca un crédito por importe de 22 millones de euros (20,6 millones de euros dispuestos a 31 de diciembre de 2016) con vencimiento en 2017 pero que podrá renovarse por periodos de un año hasta un máximo de 5 años. Este crédito devenga un tipo de interés del 1,65%.

Adicionalmente, se han concedido otros dos créditos a las sociedades del grupo Acecsa y Almesa por importe de 1,5 y 5 millones de euros respectivamente (los importes dispuestos a 31 de diciembre de 2016 ascienden a 1.500 y 1.344 miles de euros respectivamente), ambos con vencimiento en 2017. Estos créditos devengan un tipo de intereses del Euribor 3 Meses con un diferencial del 1,40% (Acecsa) y Euribor 3 Meses más un diferencial del 1,1% (Almesa).

Asimismo, y tras la financiación obtenida en la emisión de bonos (Nota 15), la Sociedad concedió en 2015 un préstamo a Tubos Reunidos Industrial, S.L. (Sociedad Unipersonal) por importe de 7 millones de euros con vencimiento anual renovable.



OL3523604

CLASE 8.ª

TUBOS REUNIDOS, S.A.**MEMORIA DEL EJERCICIO 2016**
(En Miles de euros)

Dentro de los saldos de créditos se incluye un crédito a largo plazo concedido a Clima, S.A. por importe de 714 miles de euros (2015, 714 miles de euros) para financiar el contrato de liquidez suscrito con Norbolsa, S.V., S.A. para la adquisición de acciones propias. El resto de créditos a largo plazo corresponden a las sociedades del grupo Tubos Reunidos Industrial, S.L. (Sociedad Unipersonal) (TRI) (28,1 millones de euros en 2016 y 32,2 millones de euros en 2015), Productos Tubulares, S.A. (Sociedad Unipersonal) (PT) (13,3 millones de euros en 2016 y 13 millones de euros en 2015) y el préstamo concedido a Tubos Reunidos Premium Threads, S.L. por importe de 5,5 millones de euros (4 millones de euros en 2015). Los créditos con TRI y PT devengan un tipo de interés de mercado referenciado al Euribor.

Los créditos a corto plazo corresponden principalmente a TRI (13,2 millones de euros en 2016 y 20,7 millones de euros en 2015), PT (2 millones de euros en 2016 y 5,3 millones de euros en 2015), Almesa (1,3 millones de euros en 2016 y 1,5 millones de euros en 2015), Acecsa (1,5 millones de euros en 2016), Atuca (20,6 millones de euros en 2016) y Tubos Reunidos Premium Threads, S.L. por importe de 0,8 millones de euros en 2016 (la clasificación del préstamo era a largo plazo en su totalidad a 31 de diciembre de 2015).

A 31 de diciembre de 2016 los importes de los créditos grupo a largo plazo clasificados por año de vencimiento son los siguientes:

Ejercicio 2016


	Entre 1 y 2 años	Entre 2 y 5 años	Más de 5 años	Total
Créditos a empresas del grupo y asociadas a largo plazo	14.246	24.367	9.066	47.679
	14.246	24.367	9.066	47.679

En 2016 y 2015 no ha sido necesario constituir provisión alguna para los préstamos concedidos a las empresas del Grupo.

A continuación adjuntamos los saldos, expresados en miles de euros, mantenidos a 31 de diciembre de 2016 y 2015 por todo el Grupo Tubos Reunidos con el Grupo BBVA, principal accionista del Grupo (Nota 10) desglosado por conceptos, así como las condiciones de contratos:

Ejercicio 2016

Concepto	Saldo dispuesto	Último vencimiento	Garantías
Préstamos	44.388	2021	Personal
Pólizas de crédito	2.162	-	-
Efectos descontados	-	Renovación anual	Personal
Confirming	15.071	Renovación anual	Personal
Factoring sin recurso	1.894	-	Personal
	63.515		



0L3523605

CLASE 8.ª

TUBOS REUNIDOS, S.A.**MEMORIA DEL EJERCICIO 2016**
(En Miles de euros)

Ejercicio 2015

<u>Concepto</u>	<u>Saldo dispuesto</u>	<u>Último vencimiento</u>	<u>Garantías</u>
Préstamos	32.586	2020	Personal
Pólizas de crédito	79	-	-
Efectos descontados	323	Renovación anual	Personal
Confirming	13.089	Renovación anual	Personal
Factoring sin recurso	501	-	Personal
	<u>46.578</u>		

Los tipos de interés asociados a estos contratos se realizan a tipos de mercado, similares a los fijados con otras entidades bancarias.

El importe de intereses pagados por todas las sociedades del Grupo al Grupo BBVA durante el ejercicio 2016 como retribución de los contratos mencionados anteriormente, y registrados en la cuenta de pérdidas y ganancias consolidada, ha ascendido a 1.089 miles de euros (1.322 miles de euros en 2015).

25. Honorarios de auditores de cuentas


Los honorarios devengados durante el ejercicio por PwC por los servicios de auditoría de cuentas (incluyendo las cuentas consolidadas de la Sociedad) han ascendido a 90 miles de euros (2015: 81 miles de euros).

El auditor principal prestó otros servicios a la Sociedad por importe de 67 miles de euros en 2015.

Durante el ejercicio 2016 se han producido facturaciones adicionales por otras sociedades que utilizan la marca PwC relacionados con otros servicios prestados por asesoramiento fiscal por importe de 15 miles de euros (9 miles de euros en 2015).

26. Hechos Posteriores

Tal y como se indica en la Nota 4.1.c), a lo largo de los meses de febrero y marzo se han ido alcanzado determinados acuerdos con entidades financieras para un proceso de reordenación de la deuda del Grupo. Dicho acuerdo y las condiciones suspensivas del mismo se detallan en la mencionada nota.



0L3523606


CLASE B^a

TUBOS REUNIDOS, S.A.

ANEXO I

BALANCES CONSOLIDADOS AL 31 DE DICIEMBRE DE 2016 Y 2015
(En miles de Euros)

	A 31 de diciembre	
	2016	2015
ACTIVO		
Inmovilizado material	361.193	366.092
Otros activos intangibles	12.749	14.674
Inversiones inmobiliarias	18.344	412
Activos financieros no corrientes	186	150
Activos por impuestos diferidos	51.443	57.391
ACTIVOS NO CORRIENTES	443.915	438.719
Existencias	101.921	121.795
Clientes y otras cuentas a cobrar	17.741	45.810
Instrumentos financieros derivados	-	24
Otros activos financieros corrientes	520	5.392
Otros activos corrientes	237	-
Efectivo y otros medios líquidos equivalentes	7.620	26.955
ACTIVOS CORRIENTES	128.039	199.976
ACTIVOS DE GRUPO ENAJENABLE CLASIFICADOS COMO MANTENIDOS PARA LA VENTA	7.025	3.120
TOTAL ACTIVO	578.979	641.815
PASIVO Y PATRIMONIO NETO		
Capital social	17.468	17.468
Prima de emisión	387	387
Otras reservas	48.924	48.924
Ganancias acumuladas	110.733	160.915
Diferencia acumulada de tipo de cambio	1.700	401
Menos: Acciones Propias	(937)	(1.026)
PATRIMONIO ATRIBUIDO A TENEDORES DE INSTRUMENTOS DE PATRIMONIO NETO DE LA DOMINANTE	178.275	227.069
Intereses minoritarios	3.668	17.106
PATRIMONIO NETO	181.943	244.175
INGRESOS DIFERIDOS	13.865	15.094
Recursos ajenos	149.055	161.240
Pasivos por impuestos diferidos	26.156	21.417
Instrumentos financieros derivados	61	54
Otros pasivos no corrientes	33.155	40.500
Provisiones	1.916	2.937
PASIVOS NO CORRIENTES	210.343	226.148
Recursos ajenos	59.870	42.146
Proveedores y otras cuentas a pagar	103.286	108.375
Instrumentos financieros derivados	1.044	114
Provisiones	4.003	5.763
PASIVOS CORRIENTES	168.203	156.398
PASIVOS DIRECTAMENTE ASOCIADOS CON ACTIVOS CLASIFICADOS COMO MANTENIDOS PARA LA VENTA	4.625	-
TOTAL PASIVO	397.036	397.640
TOTAL PASIVO Y PATRIMONIO NETO	578.979	641.815



0L3523607

CLASE 8.ª

TUBOS REUNIDOS, S.A.

ANEXO II


CUENTAS DE PÉRDIDAS Y GANANCIAS CONSOLIDADAS CORRESPONDIENTES A LOS EJERCICIOS TERMINADOS EL 31 DE DICIEMBRE DE 2016 Y 2015
(En miles de Euros)

	Ejercicio finalizado a 31 de diciembre	
	2016	2015
Importe neto de la cifra de negocio	194.928	278.065
Otros ingresos	6.495	9.431
Variación de existencias de productos terminados o en curso	(450)	(9.484)
Aprovisionamientos	(90.842)	(121.599)
Gastos por prestaciones a los empleados	(86.096)	(84.123)
Dotación a la amortización	(24.191)	(23.519)
Otros gastos	(62.840)	(69.080)
Otras ganancias/(pérdidas) netas	8.137	3.497
Diferencia negativa en combinaciones de negocios	12.223	-
RESULTADO DE EXPLOTACIÓN	(42.636)	(16.812)
Ingresos financieros	88	56
Gastos financieros	(7.294)	(6.360)
Diferencias de cambio (neto)	409	565
RESULTADO FINANCIERO	(6.797)	(5.739)
RESULTADO ANTES DE IMPUESTOS DE LAS ACTIVIDADES QUE CONTINÚAN	(49.433)	(22.551)
Gasto por impuesto sobre las ganancias	732	7.539
RESULTADO DEL EJERCICIO DESPUÉS DE IMPUESTOS DE LAS ACTIVIDADES QUE CONTINÚAN	(48.701)	(15.012)
RESULTADO NETO DE ACTIVIDADES INTERRUMPIDAS	(2.536)	(200)
RESULTADO DEL EJERCICIO	(51.237)	(15.212)
Intereses minoritarios – beneficios/(pérdidas)	(1.063)	976
RESULTADO ATRIBUIBLE A TENEDORES DE INSTRUMENTOS DE PATRIMONIO NETO DE LA DOMINANTE	(50.174)	(16.188)

	Ejercicio finalizado a 31 de diciembre	
	2016	2015
Ganancias/Pérdidas por acción de las actividades que continúan y de las interrumpidas atribuible a los propietarios de la dominante (expresado en Euros por acción)		
Ganancias básicas por acción:		
- De las actividades que continúan	(0,273)	(0,085)
- De las actividades interrumpidas	(0,015)	(0,007)
	(0,288)	(0,093)
Ganancias diluidas por acción:		
- De las actividades que continúan	(0,273)	(0,085)
- De las actividades interrumpidas	(0,015)	(0,007)
	(0,288)	(0,093)



CLASE 8.ª



OL3523608

TUBOS REUNIDOS, S.A.

INFORME DE GESTIÓN DEL EJERCICIO 2016 **(En miles de euros)**

1. Evolución y resultado de los negocios

a. Indicadores fundamentales de carácter financiero y no financiero

La actividad de Tubos Reunidos en 2016 se ha desarrollado en el contexto de una de las peores crisis del sector. El colapso del precio del petróleo, que tocó mínimos en enero de 2016 llegando a 27,6 USD/barril, ha supuesto un descenso del 76% desde los niveles previos a la caída, lo que ha llevado a fuertes reducciones en las inversiones en el sector de la energía y, por consiguiente, en la demanda de tubería sin soldadura.

Las inversiones en perforación y producción de petróleo y gas han descendido alrededor de un 25% anual a nivel global durante dos años consecutivos, así mismo un gran número de proyectos de generación de energía, refino y petroquímica han sufrido cancelaciones y retrasos.

Adicionalmente, la entrada en funcionamiento de nueva capacidad productiva en el sector, en línea con las expectativas de crecimiento de demanda esperada previas a la crisis, ha llevado a un alto incremento de la competencia y, consecuentemente, a significativas caídas de los precios de la tubería a nivel global.


Particularmente, el mercado Norteamericano, uno de los principales para Tubos Reunidos, ha sufrido una mayor caída de demanda, con una disminución del número promedio de plataformas de perforación activas de un 45,5% en 2016 y un 71,5% acumulado respecto a 2014, frente a la reducción a nivel global de un 31,8% y un 55,5% respectivamente. Esta caída de la demanda se ha visto intensificada para los fabricantes de tubería por los ajustes de inventarios realizados por los distribuidores.

Ante este contexto, en 2016 Tubos Reunidos ha continuado llevando a cabo un conjunto de actuaciones transformacionales encaminadas a incrementar su posicionamiento competitivo global:

- **Ha mantenido su estrategia de desarrollo y posicionamiento en productos de alto valor añadido:**
 - o Tubos Reunidos finalizó ya en 2015 la ejecución de las inversiones previstas en su plan estratégico, contando con la cartera de nuevos productos de alto valor añadido ya industrializada.
 - o Durante el año 2016 el Grupo ha consolidado los procesos productivos, ha implementado una estrategia comercial enfocada a los nuevos productos y ha obtenido homologaciones para nuevos clientes objetivo.
 - o El Grupo ha apostado por el desarrollo de nuevos aceros, tubería especial y procesos productivos tecnológicamente avanzados, para dar respuesta a las cada vez mayores exigencias en el sector de la energía y en los mercados internacionales.



CLASE 8.ª




OL3523609

TUBOS REUNIDOS, S.A.

INFORME DE GESTIÓN DEL EJERCICIO 2016
(En miles de euros)

- **Ha llevado a cabo acciones corporativas de crecimiento, aumento del Servicio y diversificación en mercados estratégicos:**
 - o La Compañía ha extendido su presencia industrial y de servicio a Estados Unidos con la compra del negocio de la compañía norteamericana Rotary Drilling Tools Inc., obtiene así capacidades propias en Houston, para el procesado y acabado de su tubería fabricada en la planta de Amurrio, realizado anteriormente a través de terceros. Con ello el Grupo se integra verticalmente hacia el cliente, ofreciendo una mejora de servicio, competitividad y flexibilidad. RDT cuenta con un alto reconocimiento en el mercado por sus soluciones de OCTG innovadoras y complementarias con las de Tubos Reunidos, por lo que la integración permite ampliar la gama de productos Premium y realizar una mayor oferta de soluciones al cliente final. El precio pagado por la adquisición ha sido de 19,6 Millones de euros.
 - o El 13 de mayo de 2016, el Grupo inauguró su nueva planta, Tubos Reunidos Premium Threads, junto con su socio estratégico Marubeni Itochu Steel Inc. (MISI). Se ha iniciado así el roscado de tubería OCTG de alto valor añadido fabricada en la planta de Amurrio, con roscas Premium de JFE Steel Corporation. Tubos Reunidos accede ahora a nuevos segmentos de productos especiales y mercados geográficos, con una propuesta de valor diferencial y tecnología de primer nivel. La nueva planta está trabajando al cien por cien de su capacidad, según lo previsto para su primera fase. El Grupo Tubos Reunidos junto con su socio MISI han obtenido un importante pedido en 2016 para una petrolera independiente en Egipto que incluye 11.000 TMs de tubería de alto valor añadido de Tubos Reunidos, que será roscada en TRPT. Este pedido a entregar en un periodo aproximado de dos años, es uno de los mayores de OCTG que Tubos Reunidos ha tenido en su historia y el primero con roscas Premium.
- **Ha finalizado su estrategia de concentración en el negocio de tubería:**
 - o En julio de 2016, el Grupo anunció la desinversión, junto con el resto de accionistas de su negocio de automoción, de la totalidad de sus participaciones en las compañías Inauxa y EDAI. El precio de compra ha ascendido a 33 millones de euros, y ha supuesto una plusvalía en los estados financieros consolidados de Tubos Reunidos de 4 millones de euros, así como una entrada de fondos de 15,9 millones de euros.
 - o Tubos Reunidos ha considerado el negocio de distribución nacional de la filial Almesa como actividad interrumpida mantenida para la venta.



0L3523610

CLASE 8.ª


TUBOS REUNIDOS, S.A.

INFORME DE GESTIÓN DEL EJERCICIO 2016
(En miles de euros)

- **Ha continuado con la ejecución de su Plan de Eficiencia y Transformación:** desde el inicio de la crisis, Tubos Reunidos ha activado todas las medidas de flexibilidad operativa para adaptar los costes a los menores niveles de demanda. Adicionalmente, ha venido ejecutando un plan de choque y competitividad con el objeto de incrementar la eficiencia y reducir estructuralmente la base de costes del Grupo. Las medidas incluyen, entre otras:
 - o Puesta en marcha de expedientes temporales de regulación de empleo y reducción de plantilla, reducciones de sueldos del Consejo y del Equipo Directivo.
 - o Reorganización interna con el objetivo de unificar criterios en el Grupo, conseguir sinergias y mejorar la acción comercial /industrial.
 - o Programas de eficiencia y mejora de productividad en todos los procesos operativos e industriales.
 - o Aceleración en la curva de aprendizaje de los nuevos procesos y productos con objetivos de reducción de mermas y reprocesos.
 - o Reducción y optimización de la estructura.
 - o Optimización de procesos de compra y renegociación de todos los elementos de la cadena de suministro.
 - o Redefinición de los procesos logísticos y de transportes internos y externos.
 - o Implementación de un plan de ahorro de costes en todas las líneas de gastos fijos y variables.

En el final de 2016 e inicio de 2017 se ha producido una rápida recuperación de la inversión en las tecnologías no convencionales de perforación y producción de petróleo y gas en Estados Unidos y Canadá (shale) apoyada por la subida de los precios del petróleo y el gas, así como por las mejoras de eficiencia y competitividad de éstas. El número de plataformas de perforación activas en este mercado se ha recuperado un 82% a 31 de diciembre de 2016 (815 plataformas activas) y un 142% a 17 de febrero de 2017 (1.082 plataformas activas), respecto de los mínimos alcanzados el 27 de junio de 2016 (447 plataformas activas).

El contexto de mercado favorable en el final de 2016, el mejor posicionamiento de Tubos Reunidos tras las actuaciones realizadas durante la crisis y la aprobación por parte de la Unión Europea de medidas antidumping a la tubería china de gran diámetro en Europa, han permitido que el Grupo haya terminado el ejercicio 2016 con una cartera pendiente de facturación un 69% superior a la de 31 de diciembre de 2016.



OL3523611

CLASE 8.ª

TUBOS REUNIDOS, S.A.**INFORME DE GESTIÓN DEL EJERCICIO 2016**
(En miles de euros)

Los cambios producidos en el ejercicio 2016 en el perímetro de consolidación del Grupo Tubos Reunidos incluyen la adquisición del negocio de la compañía norteamericana RDT, el inicio de actividad de la planta de roscado TRPT y la desinversión del negocio de automoción. Los resultados obtenidos por la venta del negocio de automoción en julio de 2016, se presentan como Operaciones Interrumpidas en la Cuenta de Resultados Consolidada del Ejercicio. Así mismo, el negocio de distribución nacional de la filial del Grupo Almesa, ha sido reclasificado como actividad interrumpida mantenida para la venta, en línea con lo previsto en el Plan Estratégico de desinversión de los negocios no estratégicos.

El importe neto de la cifra de negocio de Tubos Reunidos en el ejercicio 2016 ha disminuido un 29,9%, por el entorno en el segmento de petróleo y gas, por las menores inversiones en proyectos de generación de energía, refino y petroquímica y la mayor competencia que ha afectado a los precios.

Los resultados obtenidos de los esfuerzos realizados para adaptarse al entorno, no han compensado los efectos de la fuerte caída de volúmenes y los reducidos precios, que han impactado en los márgenes operativos por la menor utilización de la capacidad de producción y que han llevado al Grupo a obtener en el conjunto del año, un importe negativo de EBITDA (*) de 15,5 millones de euros, así como un resultado negativo de 50,2 millones de euros.

(*) Calculado como resultado de explotación más gasto por amortización más deterioro de inmovilizado material


b. Cuestiones relativas al medioambiente y personal

En el Área de Recursos Humanos, el año 2016 se ha desarrollado en un contexto de necesidad de contención del gasto y de adaptación a los niveles de actividad y demanda.

Entre otras medidas, la Compañía ha implementado reducciones de sueldos del Consejo y del Equipo Directivo, ha puesto en marcha expedientes temporales de regulación de empleo y ha reducido la plantilla activa en Tubos Reunidos Industrial y en Productos Tubulares. Simultáneamente, en dichas plantas se ha mantenido el plan de rejuvenecimiento de la plantilla mediante jubilaciones parciales con contrato de relevo. Tubos Reunidos ha creado empleo con la apertura de su nueva planta Tubos Reunidos Premium Threads y tras la adquisición del negocio de la compañía norteamericana Rotary Drilling Tools que cierran el ejercicio 2016 con 36 y 56 empleados respectivamente a 31 de diciembre de 2016.

En el ámbito de la formación, de nuevo en 2016 se ha cumplido el plan de incremento de las horas dedicadas a la Prevención de Riesgos Laborales, asunto prioritario en todas las actuaciones del Grupo Tubos Reunidos, y las dirigidas tanto a la polivalencia y flexibilidad laboral como a Tecnología y Servicio al Cliente con objetivo de dotar a la plantilla de la polivalencia necesaria que permita afrontar con mayores garantías y eficacia tanto los requerimientos de los clientes como la adecuación necesaria que conlleva la fluctuación de la demanda.

Para el Grupo Tubos Reunidos sigue siendo un objetivo prioritario la Prevención de Riesgos Laborales y el respeto por el Medio Ambiente, buscando un equilibrio entre su actividad y el Desarrollo sostenible, incorporando las herramientas que permitan avanzar hacia la mejora continua.



0L3523612

CLASE 8.ª

TUBOS REUNIDOS, S.A.

INFORME DE GESTIÓN DEL EJERCICIO 2016
(En miles de euros)

En Tubos Reunidos Industrial, dentro del capítulo de Prevención de Riesgos Laborales, destacar que 2016, al igual que los años 2014 y 15, ha sido uno de los mejores años en cuanto a ratios de prevención de la historia apoyado en la definitiva consolidación del proyecto para la Mejora de la Percepción del Riesgo para Mandos. Se ha superado asimismo la auditoría interna del Sistema de Gestión de la Prevención según la norma OHSAS 18001.

En Productos Tubulares se ha superado la segunda auditoría de seguimiento de la certificación de su Sistema de Gestión Integrado (Calidad, Medio Ambiente y Prevención) en conformidad con los requisitos de las normas ISO 9001:2008; ISO 14001:2004 y OHSAS 18001: 20047.

2. Liquidez y recursos de capital

La gestión de la Compañía durante el ejercicio se ha enfocado en un estricto control de la caja, optimización del circulante y refuerzo de la liquidez.

A diciembre de 2016 la deuda financiera neta asciende a 194,7 (**) millones de euros, 26 millones de euros superior a la del 31 de diciembre de 2015 (***).

(**) Calculada como recursos ajenos (sin tener en cuenta préstamos con entidades vinculadas) menos otros activos financieros corrientes, y efectivo y otros medios líquidos equivalentes.


(***) A estos efectos, los datos de deuda financiera neta a 31 de diciembre de 2015 han sido calculados como recursos ajenos (sin tener en cuenta préstamos con entidades vinculadas) menos otros activos financieros corrientes y efectivo y otros medios líquidos equivalentes. El importe resultante se ha incrementado en 1,6 millones de euros, siendo este importe la tesorería neta del segmento de automoción a 31 de diciembre de 2015.

El capital circulante (****) del Grupo ha ascendido a diciembre de 2016 a 30,6 millones de euros, suponiendo una disminución de 43,9 Millones de euros respecto a diciembre de 2015.

(****) Calculado como la suma de las existencias, los saldos con clientes menos la cifra de proveedores, remuneraciones pendientes de pago, saldos acreedores con administraciones públicas y anticipos de clientes.

Los pagos por inversiones en el negocio de tubería, contratadas tanto en este ejercicio como principalmente en anteriores, ascienden a un importe de 25,3 millones de euros, de los cuales 11,3 millones de euros se han destinado a la nueva planta de roscado TRPT. Una vez finalizado en 2015 el plan de inversiones de 150 millones de euros en nuevos productos y procesos más competitivos iniciado en el año 2012, suponiendo una significativa reducción de pagos por inversiones para los próximos años. La venta del Segmento de automoción ha supuesto en el año un ingreso de 15,9 millones de euros durante el tercer trimestre de 2016. Así mismo, el Grupo ha realizado un desembolso de 19,6 millones de euros por la adquisición del negocio de RDT.

Tubos Reunidos ha renovado los vencimientos de préstamos y líneas de crédito a largo y a corto plazo durante el ejercicio 2016 conforme al plan previsto.



OL3523613

CLASE 8.ª

TUBOS REUNIDOS, S.A.

INFORME DE GESTIÓN DEL EJERCICIO 2016
(En miles de euros)

El Patrimonio neto del Grupo asciende al cierre del ejercicio a 182 millones de euros, con unos activos totales de 579 millones de euros.

Tal y como se detalla en la nota 19 b) de la memoria consolidada del ejercicio 2016 y en la página web de Tubos Reunidos, el plazo medio de pago a los proveedores es de 79 días. La Sociedad ha puesto en marcha una serie de medidas que están destinadas principalmente a la identificación de las desviaciones a través del seguimiento y análisis periódico de las cuentas a pagar con proveedores y de la revisión de los procedimientos internos de gestión de proveedores y de las condiciones definidas en las operaciones comerciales sujetas a normativa aplicable.

3. Principales riesgos e incertidumbres

En la Memoria de las cuentas anuales consolidadas, presentadas y formuladas por el Consejo de Administración, de acuerdo con las Normas Internacionales de Contabilidad, se describen en detalle los principales riesgos e incertidumbres de los negocios del Grupo.

4. Circunstancias importantes ocurridas tras el cierre del ejercicio

El 7 de febrero de 2017 Guillermo Ulacia es nombrado Vicepresidente Ejecutivo para liderar la ejecución del Plan de Eficiencia y Transformación así como el Plan Estratégico de la Compañía, iniciándose una nueva etapa en el Grupo.


Tal y como se indica en la nota 26 de la Memoria, el Grupo está en un proceso de reordenación de su deuda bancaria.

5. Información sobre la evolución previsible de la entidad

Tubos Reunidos ha iniciado el ejercicio 2017 dejando atrás lo peor de la crisis vivida en el sector. Desde su inicio, el Grupo ha llevado a cabo un cambio que le permite estar mejor preparado tanto para resistir los ciclos como para obtener un mayor crecimiento en la recuperación.

Las tecnologías no convencionales en Estados Unidos, y más intensivas en demanda de tubería sin soldadura, están liderando el crecimiento de la demanda en el sector. Los precios en este mercado están también ascendiendo significativamente por encima de los observados en los costes de las materias primas. La Compañía obtuvo un alto incremento de los pedidos en el cuarto trimestre de 2016, que se ha mantenido en el inicio de 2017, principalmente en el mercado de petróleo y gas en Norteamérica y en el segmento de tubería de gran diámetro en Europa, lo que le permitió cerrar el ejercicio con una cartera pendiente de facturación un 69,2% superior a la del final del año 2015.

Tubos Reunidos considera que la estabilización de los precios del petróleo y las mejoras de competitividad generalizadas en el sector energético van a permitir una reactivación de las inversiones y proyectos en los segmentos de generación de energía, refino y petroquímica, así como un reequilibrio entre la oferta y la demanda de tubería con el consecuente incremento de los precios.



OL3523614

CLASE 8.ª

TUBOS REUNIDOS, S.A.

INFORME DE GESTIÓN DEL EJERCICIO 2016 (En miles de euros)

Partiendo del contexto actual de mercado, de las fortalezas del Grupo y de la continuidad en la ejecución de sus objetivos estratégicos y del Plan de Eficiencia y Transformación, Tubos Reunidos esperar mejorar de forma significativa los resultados en el primer trimestre de 2017, así como en el conjunto del año con respecto al ejercicio 2016.

Con la incorporación de Guillermo Ulacia como Vicepresidente Ejecutivo desde el 7 de febrero de 2017, se abre una nueva etapa en Tubos Reunidos. El nuevo máximo responsable ejecutivo de la Compañía liderará la implementación y desarrollo de un nuevo modelo de empresa -con el cliente en el centro de gravedad de la misma- que incorporará las nuevas tecnologías de fabricación avanzada para dar un paso más en la estrategia de la Compañía de afianzarse como un socio competitivo y de valor añadido para sus clientes en todo el mundo.

6. Inversiones y actividades de I+D+i

El año 2016 ha sido un año caracterizado por la contención en el esfuerzo inversor del Grupo una vez que en 2015 se terminó de ejecutar el plan de inversiones en nuevos productos y procesos productivos objetivo del Plan Estratégico de Tubos Reunidos.

De este modo, las contrataciones de nuevas inversiones en el ejercicio 2016 se han centrado en las necesidades de mantenimiento, cumplimiento de normativas medioambientales y de Seguridad y Prevención, así como a los proyectos abiertos de investigación y desarrollo.

En Tubos Reunidos Industrial, las inversiones en desarrollo de producto se han centrado en la ampliación de gama y oferta de Proprietary Grades de OCTG al mercado.

En Productos Tubulares, dentro de las actuaciones relacionadas en el aparatado de seguridad e higiene cabe destacar en la el acondicionado de firmes y viales tanto en interior y exterior de planta, la adecuación de maquinaria existente al RD1215/97 y la colocación de sistemas de control de carga en puentes grúa.

En lo relativo a los proyectos de investigación y desarrollo en Tubos Reunidos Industrial éstas se han centrado en la ampliación de gama, tanto de dimensiones como de tipos de acero, con el desarrollo de Proprietary Grades del Grupo en OCTG, con el objeto de servir a los clientes con productos más competitivos y de mayores prestaciones. En Productos Tubulares, se ha continuado con dos proyectos abiertos para la ampliación de gama dimensional (DIM BERRI aprobado en convocatorias por CDTi y Hazitek) y para el desarrollo de procesos de laminación Pilger con nuevos materiales (NEW_MAT aprobado por CDTi). Entre otros, en 2016 se ha conseguido laminar por primera vez tubería de 26" dentro del proyecto de I+D+i DIM_BERRI.

7. Adquisición y enajenación de acciones propias

Durante el año 2016 las únicas operaciones con acciones propias que se han realizado han sido en el marco del Contrato de Liquidez. Tanto las condiciones del contrato, como el detalle de las operaciones concretas realizadas, han sido informados debidamente a la CNMV y se pueden consultar en la página web de dicha entidad. Como resumen, durante 2016 se han comprado 6.093.224 acciones propias y se han vendido 6.243.948, con un saldo de autocartera a 31 de diciembre de 412.024 acciones.



ANEXO I EUROS

0L3523501

**INFORME ANUAL DE GOBIERNO CORPORATIVO
DE LAS SOCIEDADES ANÓNIMAS COTIZADAS**

CLASE 8.ª

TRECE ENIMOS
DE EURO

DATOS IDENTIFICATIVOS DEL EMISOR

FECHA FIN DEL EJERCICIO DE REFERENCIA

31/12/2016

C.I.F.

A-48011555

DENOMINACIÓN SOCIAL

TUBOS REUNIDOS, S.A.

DOMICILIO SOCIAL

BARRIO SAGARRIBAI, S/Nº, (AMURRIO) ALAVA

INFORME ANUAL DE GOBIERNO CORPORATIVO 0L3523502

DE LAS SOCIEDADES ANÓNIMAS COTIZADAS

A ESTRUCTURA DE LA PROPIEDAD

CLASE 0.1

A.1 Complete el siguiente cuadro sobre el capital social de la sociedad:

Fecha de última modificación	Capital social (€)	Número de acciones	Número de derechos de voto
04/02/2008	17.468.088,00	174.680.888	174.680.888

Indique si existen distintas clases de acciones con diferentes derechos asociados:

Sí ☐

No ☒

A.2 Detalle los titulares directos e indirectos de participaciones significativas, de su sociedad a la fecha de cierre del ejercicio, excluidos los consejeros:

Nombre o denominación social del accionista	Número de derechos de voto directos	Número de derechos de voto indirectos	% sobre el total de derechos de voto
DOÑA CARMEN DE MIGUEL NART	6.666.218	0	3,82%
DON SANTIAGO YBARRA CHURRUCA	0	5.819.474	3,33%
DON EMILIO YBARRA CHURRUCA	0	5.819.474	3,33%
DON JOAQUIN GOMEZ DE OLEA MENDARO	7.870.573	3.583.770	6,56%
BANCO BILBAO VIZCAYA ARGENTARIA, S.A.	0	25.975.018	14,87%
NMÁS1 ASSET MANAGEMENT SGIC, S.A.	0	15.793.447	9,04%
ACCION CONCERTADA GRUPO ZORRILLA LEQUERICA PUIG	0	17.857.683	10,22%

Nombre o denominación social del titular indirecto de la participación	A través de: Nombre o denominación social del titular directo de la participación	Número de derechos de voto
DON SANTIAGO YBARRA CHURRUCA	SATURRARAN	5.819.474
DON EMILIO YBARRA CHURRUCA	ELGUERO, S.A.	5.819.474
DON JOAQUIN GOMEZ DE OLEA MENDARO	DON ALFONSO BARANDIARAN OLLEROS	900.335
DON JOAQUIN GOMEZ DE OLEA MENDARO	DON GUILLERMO BARANDIARAN OLLEROS	569.484
DON JOAQUIN GOMEZ DE OLEA MENDARO	DOÑA MARIA BARANDIARAN OLLEROS	572.869
DON JOAQUIN GOMEZ DE OLEA MENDARO	DOÑA ALEJANDRA LUCA DE TENA OYARZUN	1.282
DON JOAQUIN GOMEZ DE OLEA MENDARO	GUESINVER, SICAV S.A.	1.040.000
DON JOAQUIN GOMEZ DE OLEA MENDARO	VIKINVEST, SICAVS.A.	497.400
DON JOAQUIN GOMEZ DE OLEA MENDARO	GESLURAN SL	2.400
BANCO BILBAO VIZCAYA ARGENTARIA, S.A.	BANCO INDUSTRIAL DE BILBAO, S.A.	25.975.018
NMÁS1 ASSET MANAGEMENT SGIC, S.A.	EQMC EUROPE DEVELOPMENT CAPITAL FUND PLC	1.320.416
NMÁS1 ASSET MANAGEMENT SGIC, S.A.	QMC II IBERIAN, S.L.	831.537
NMÁS1 ASSET MANAGEMENT SGIC, S.A.	EQMC FIL	238.148
NMÁS1 ASSET MANAGEMENT SGIC, S.A.	QMC II IBERIAN CAPITAL FUND FIL	13.403.346
ACCION CONCERTADA GRUPO ZORRILLA LEQUERICA PUIG	DON ALFONSO ZORRILLA DE LEQUERICA PUIG	1.925.946
ACCION CONCERTADA GRUPO ZORRILLA LEQUERICA PUIG	DOÑA MERCEDES PUIG PEREZ DE GUZMAN	10.153.899

Nombre o denominación social del titular indirecto de la participación	A través de: Nombre o denominación social del titular directo de la participación	Número de derechos de voto
ACCION CONCERTADA GRUPO ZORRILLA LEQUERICA PUIG	DOÑA MERCEDES ZORRILLA DE LEQUERICA PUIG	1.925.946
ACCION CONCERTADA GRUPO ZORRILLA LEQUERICA PUIG	DON LETICIA ZORRILLA DE LEQUERICA PUIG	1.925.946
ACCION CONCERTADA GRUPO ZORRILLA LEQUERICA PUIG	DOÑA PILAR ZORRILLA DE LEQUERICA PUIG	1.925.946

CLASE 8.º

Indique los movimientos en la estructura accionarial más significativos acaecidos durante el ejercicio:

A.3 Complete los siguientes cuadros sobre los miembros del consejo de administración de la sociedad, que posean derechos de voto de las acciones de la sociedad:

Nombre o denominación social del Consejero	Número de derechos de voto directos	Número de derechos de voto indirectos	% sobre el total de derechos de voto
DON FRANCISCO JOSE ESTEVE ROMERO	100	0	0,00%
DON ENRIQUE PORTOCARRERO ZORRILLA LEQUERICA	806.346	0	0,46%
DON ALBERTO JOSE DELCLAUX DE LA SOTA	0	8.224	0,00%
DON JORGE GABIOLA MENDIETA	245.000	25.576	0,15%
DON ALFONSO BARANDIARAN OLLEROS	900.335	2.400	0,52%
DON LETICIA ZORRILLA DE LEQUERICA PUIG	1.925.946	0	1,10%

Nombre o denominación social del titular indirecto de la participación	A través de: Nombre o denominación social del titular directo de la participación	Número de derechos de voto
DON ALBERTO JOSE DELCLAUX DE LA SOTA	DON ALBERTO DELCLAUX GAYTAN DE AYALA	4.112
DON ALBERTO JOSE DELCLAUX DE LA SOTA	DOÑA ALEXIA DELCLAUX GAYTAN DE AYALA	4.112
DON JORGE GABIOLA MENDIETA	DOÑA MARIA BELEN BARAINCA VICINAY	25.144
DON JORGE GABIOLA MENDIETA	DON JORGE GABIOLA BARAINCA	144
DON JORGE GABIOLA MENDIETA	DOÑA MARIA GABIOLA BARAINCA	144
DON JORGE GABIOLA MENDIETA	DOÑA MARTA GABIOLA BARAINCA	144
DON ALFONSO BARANDIARAN OLLEROS	GESLURAN SL	2.400

% total de derechos de voto en poder del consejo de administración	2,23%
--	-------

Complete los siguientes cuadros sobre los miembros del consejo de administración de la sociedad, que posean derechos sobre acciones de la sociedad

A.4 Indique, en su caso, las relaciones de índole familiar, comercial, contractual o societaria que existan entre los titulares de participaciones significativas, en la medida en que sean conocidas por la sociedad, salvo que sean escasamente relevantes o deriven del giro o tráfico comercial ordinario:

A.5 Indique, en su caso, las relaciones de índole comercial, contractual o societaria que existan entre los titulares de participaciones significativas, y la sociedad y/o su grupo, salvo que sean escasamente relevantes o deriven del giro o tráfico comercial ordinario:

A.6 Indique si han sido comunicados a la sociedad pactos parasociales que la afecten según lo establecido en los artículos 530 y 531 de la Ley de Sociedades de Capital. En su caso, descríbalos brevemente y relacione los accionistas vinculados por el pacto:

Si ☐

No ☒

Indique si la sociedad conoce la existencia de acciones concertadas entre sus accionistas. En su caso, describalas brevemente:

Si ☒

No ☐

Porcentaje de capital social afectado: 6,56%

Breve descripción del concierto:

ACCIÓN CONCERTADA TÁCITA GRUPO BARANDIARAN

Intervinientes acción concertada
GESLURAN SL
VIKINVEST, SICAVS.A.
GUESINVER, SICAV S.A.
DOÑA ALEJANDRA LUCA DE TENA OYARZUN
DOÑA MARÍA BARANDIARAN OLLEROS
DON GUILLERMO BARANDIARAN OLLEROS
DON ALFONSO BARANDIARAN OLLEROS

Porcentaje de capital social afectado: 10,22%

Breve descripción del concierto:

ACCIÓN CONCERTADA TÁCITA GRUPO ZORRILLA LEQUERICA PUIG

Intervinientes acción concertada
DOÑA PILAR ZORRILLA DE LEQUERICA PUIG
DON LETICIA ZORRILLA DE LEQUERICA PUIG
DOÑA MERCEDES ZORRILLA DE LEQUERICA PUIG
DOÑA MERCEDES PUIG PEREZ DE GUZMAN
DON ALFONSO ZORRILLA DE LEQUERICA PUIG

En el caso de que durante el ejercicio se haya producido alguna modificación o ruptura de dichos pactos o acuerdos o acciones concertadas, indíquelo expresamente:

EL PORCENTAJE DE CAPITAL AFECTADO POR LA ACCIÓN CONCERTADA TÁCITA GRUPO BARANDIARAN SE HA VISTO INCREMENTADO DEL 6,42% AL 6,56%, LO CUAL SE NOTIFICÓ A LA CNMV EL 1 DE MARZO DE 2016.

A.7 Indique si existe alguna persona física o jurídica que ejerza o pueda ejercer el control sobre la sociedad de acuerdo con el artículo 4 de la Ley del Mercado de Valores. En su caso, identifíquela:

Si ☐

No ☒

Observaciones

A.8 Complete los siguientes cuadros sobre la autocartera de la sociedad:

A fecha de cierre del ejercicio:

Número de acciones directas	Número de acciones indirectas (*)	% total sobre capital social
0	412.024	9,24%

(*) A través de:

Nombre o denominación social del titular directo de la participación	Número de acciones directas
CLIMA, S.A.	412.024
CLASE 8.^a Total:	412.024

Detalle las variaciones significativas, de acuerdo con lo dispuesto en el Real Decreto 1362/2007, realizadas durante el ejercicio:

Explique las variaciones significativas

A) EL 1 DE ABRIL DE 2016 SE COMUNICÓ A LA CNMV LA ADQUISICIÓN DE 1.645.883 ACCIONES (0,94%).

B) EL 2 DE NOVIEMBRE DE 2016 SE COMUNICÓ A LA CNMV LA ADQUISICIÓN DE 1.534.797 ACCIONES (0,88%)

A.9 Detalle las condiciones y plazo del mandato vigente de la junta de accionistas al consejo de administración para emitir, recomprar o transmitir acciones propias.

LA JUNTA GENERAL CELEBRADA EL 29 DE JUNIO DE 2016 ADOPTO EL SIGUIENTE ACUERDO: AUTORIZAR LA ADQUISICIÓN DE ACCIONES PROPIAS POR LA SOCIEDAD Y SUS SOCIEDADES FILIALES, MEDIANTE CUALQUIER MODALIDAD DE ADQUISICIÓN, HASTA EL NÚMERO MÁXIMO DE ACCIONES PERMITIDO POR LA LEGISLACIÓN MERCANTIL VIGENTE, POR UN PRECIO EQUIVALENTE AL DE COTIZACIÓN A LA FECHA DE REALIZACIÓN DE CADA OPERACIÓN, CONCEDIENDO LA AUTORIZACIÓN PARA UN PERÍODO DE CINCO AÑOS Y DEJANDO SIN EFECTO, EN LO NO EJECUTADO, LA AUTORIZACIÓN CONCEDIDA EN LA JUNTA GENERAL DE FECHA 7 DE MAYO DE 2015.

A.9.bis Capital flotante estimado:

	%
Capital Flotante estimado	49,00

A.10 Indique si existe cualquier restricción a la transmisibilidad de valores y/o cualquier restricción al derecho de voto. En particular, se comunicará la existencia de cualquier tipo de restricciones que puedan dificultar la toma de control de la sociedad mediante la adquisición de sus acciones en el mercado.

Si ☐

No ☒

A.11 Indique si la junta general ha acordado adoptar medidas de neutralización frente a una oferta pública de adquisición en virtud de lo dispuesto en la Ley 6/2007.

Si ☐

No ☒

En su caso, explique las medidas aprobadas y los términos en que se producirá la ineficiencia de las restricciones:

A.12 Indique si la sociedad ha emitido valores que no se negocian en un mercado regulado comunitario.

Si ☐

No ☒

En su caso, indique las distintas clases de acciones y, para cada clase de acciones, los derechos y obligaciones que confiera.

B.1 Indique y, en su caso detalle, si existen diferencias con el régimen de mínimos previsto en la Ley de Sociedades de Capital (LSC) respecto al quórum de constitución de la junta general.

CLASE 8.ª

Sí ☐No ☒

B.2 Indique y, en su caso, detalle si existen diferencias con el régimen previsto en la Ley de Sociedades de Capital (LSC) para la adopción de acuerdos sociales:

Sí ☐No ☒

Describa en qué se diferencia del régimen previsto en la LSC.

B.3 Indique las normas aplicables a la modificación de los estatutos de la sociedad. En particular, se comunicarán las mayorías previstas para la modificación de los estatutos, así como, en su caso, las normas previstas para la tutela de los derechos de los socios en la modificación de los estatutos.

LAS NORMAS APLICABLES PARA LA MODIFICACION DE ESTATUTOS SON LAS PREVISTAS EN LA LEY DE SOCIEDADES DE CAPITAL SIN NINGUNA ESPECIALIDAD AL RESPECTO.

B.4 Indique los datos de asistencia en las juntas generales celebradas en el ejercicio al que se refiere el presente informe y los del ejercicio anterior:

	Datos de asistencia				
Fecha junta general	% de presencia física	% en representación	% voto a distancia		Total
			Voto electrónico	Otros	
07/05/2015	49,84%	12,00%	0,00%	0,00%	61,84%
29/06/2016	32,26%	30,17%	0,00%	0,00%	62,43%

B.5 Indique si existe alguna restricción estatutaria que establezca un número mínimo de acciones necesarias para asistir a la junta general:

Sí ☐No ☒


B.6 Apartado derogado.

B.7 Indique la dirección y modo de acceso a la página web de la sociedad a la información sobre gobierno corporativo y otra información sobre las juntas generales que deba ponerse a disposición de los accionistas a través de la página web de la Sociedad.

LA DIRECCION DE LA PAGINA WEB DE LA SOCIEDAD ES WWW.TUBOSREUNIDOS.COM, Y LA INFORMACION SOBRE GOBIERNO CORPORATIVO SE INCLUYE EN EL APARTADO INFORMACION PARA ACCIONISTAS E INVERSORES

C ESTRUCTURA DE LA ADMINISTRACIÓN DE LA SOCIEDAD

C.1 Consejo de administración



OL3523507

C.1.1 Número máximo y mínimo de consejeros previstos en los estatutos sociales:

Número máximo de consejeros	14
Número mínimo de consejeros	5

C.1.2 Complete el siguiente cuadro con los miembros del consejo:

Nombre o denominación social del consejero	Representante	Categoría del consejero	Cargo en el consejo	Fecha Primer nomb.	Fecha Último nomb.	Procedimiento de elección
DON FRANCISCO JOSE ESTEVE ROMERO		Dominical	CONSEJERO	30/01/2008	30/05/2013	ACUERDO JUNTA GENERAL DE ACCIONISTAS
DON ENRIQUE PORTOCARRERO ZORRILLA LEQUERICA		Dominical	CONSEJERO	28/05/2002	08/05/2014	ACUERDO JUNTA GENERAL DE ACCIONISTAS
DON ROBERTO VELASCO BARROETABEÑA		Independiente	CONSEJERO	03/06/2009	30/05/2013	ACUERDO JUNTA GENERAL DE ACCIONISTAS
DON PEDRO ABASOLO ALBONIGA		Otro Externo	PRESIDENTE	16/08/1999	30/05/2013	ACUERDO JUNTA GENERAL DE ACCIONISTAS
DON ALBERTO JOSE DELCLAUX DE LA SOTA		Otro Externo	CONSEJERO	28/05/2002	30/05/2013	ACUERDO JUNTA GENERAL DE ACCIONISTAS
DON JORGE GABIOLA MENDIETA		Otro Externo	CONSEJERO	30/05/2013	30/05/2013	ACUERDO JUNTA GENERAL DE ACCIONISTAS
DON EMILIO YBARRA AZNAR		Dominical	VICEPRESIDENTE 1º	16/08/1999	30/05/2013	ACUERDO JUNTA GENERAL DE ACCIONISTAS
DON ALFONSO BARANDIARAN OLLEROS		Dominical	CONSEJERO	27/09/2013	27/09/2013	COOPTACION
DOÑA ANA ISABEL MUÑOZ BERAZA		Independiente	CONSEJERO	07/05/2015	07/05/2015	ACUERDO JUNTA GENERAL DE ACCIONISTAS
DON LETICIA ZORRILLA DE LEQUERICA PUIG		Dominical	CONSEJERO	29/06/2004	30/05/2013	ACUERDO JUNTA GENERAL DE ACCIONISTAS
QMC DIRECTORSHIPS, S.L.	DON JACOBO LLANZA	Dominical	CONSEJERO	08/05/2014	08/05/2014	ACUERDO JUNTA GENERAL DE ACCIONISTAS

Número total de consejeros	11
----------------------------	----

Indique los ceses que se hayan producido en el consejo de administración durante el periodo sujeto a información:

Nombre o denominación social del consejero	Categoría del consejero en el momento de cese	Fecha de baja
DOÑA MARIA LUISA JORDÁ CASTRO	Independiente	29/09/2016
DON LUIS ALBERTO MAÑAS ANTON	Independiente	29/09/2016

C.1.3 Complete los siguientes cuadros sobre los miembros del consejo y su distinta categoría:

CONSEJEROS EJECUTIVOS**CONSEJEROS EXTERNOS DOMINICALES**

Nombre o denominación social del consejero	Nombre o denominación del accionista significativo a quien representa o que ha propuesto su nombramiento
DON FRANCISCO JOSE ESTEVE ROMERO	BANCO BILBAO VIZCAYA ARGENTARIA, S.A.
DON ENRIQUE PORTOCARRERO ZORRILLA LEQUERICA	ACCION CONCERTADA GRUPO ZORRILLA LEQUERICA PUIG
DON EMILIO YBARRA AZNAR	DON EMILIO YBARRA CHURRUCA
DON ALFONSO BARANDIARAN OLLEROS	DON JOAQUIN GOMEZ DE OLEA MENDARO
DON LETICIA ZORRILLA DE LEQUERICA PUIG	ACCION CONCERTADA GRUPO ZORRILLA LEQUERICA PUIG
QMC DIRECTORSHIPS, S.L.	NMAST ASSET MANAGEMENT SGIC, S.A.

Número total de consejeros dominicales	6
% sobre el total del consejo	54,55%

CONSEJEROS EXTERNOS INDEPENDIENTES

Nombre o denominación del consejero:

DON ROBERTO VELASCO BARROETABEÑA

Perfil:

Catedrático de Economía Aplicada en la Universidad del País Vasco (UPV), en la que ha sido profesor de la asignatura "Sistema Financiero Español" y del Máster de la UPV "Integración Económica Europea".

En la actualidad es miembro del Consejo de Administración de Idom, Consejero y miembro de la Comisión de Auditoría de Petronor, así como Consejero de Bankoa.

Anteriormente ha sido Consejero y miembro de la Comisión Ejecutiva y de Auditoría de Repsol, Presidente de la Sociedad de Capital Riesgo del País Vasco, Consejero del Ente Vasco de la Energía (EVE), Director de Industria y Comercio Interior de la Cámara de Comercio de Bilbao, Director General de la Feria Internacional de Bilbao, Director Gerente del Círculo de Empresarios Vascos, Director Gerente de la Zona de Urgente Reindustrialización del Nervión y Director Gerente de la Sociedad para la Reconversión y Promoción Industrial del País Vasco.

Así mismo es autor de numerosos libros sobre economía y de numerosos artículos científicos sobre políticas de promoción industrial, economía vasca y política económica.

Nombre o denominación del consejero:

DOÑA ANA ISABEL MUÑOZ BERAZA

Perfil:

Licenciada en Económicas por la Universidad de Zúrich (Suiza). master en Executive MBA University of Chicago. Miembro del Comité Asesor de la Universidad de Chicago. Miembro de la Junta IWV (International Women Forum) y Miembro del Consejo Asesor de Spain Start Up.

Ha realizado cursos de formación para consejeros y gobierno corporativo en el Instituto de Consejeros y Administradores (ICA), así como en el IMD, Suiza "High Performance Boards".

Ha desarrollado su carrera en el mercado financiero trabajado en Merrill Lynch en Suiza, Inglaterra, Estados Unidos y España. Ha dirigido equipos y formado parte del comité de dirección tanto en Zúrich como en Madrid. Posteriormente, dirigió un Family Office en España. Como resultado de esta carrera internacional, habla siete idiomas.

Desde Junio de 2008 es Consejera Independiente y Presidente del Comité de Auditoría de NATRA, S.A. Así mismo es Consejera de otras sociedades no cotizadas.



OL3523509

Nombre o denominación del consejero:

DON JORGE GABIOLA MENDIETA

Perfil:

CLASE Abogado en ejercicio con dedicación exclusiva al Grupo Tubos Reunidos.
Licenciado en Derecho por la Universidad de Deusto.

Inició su carrera profesional en la división de auditoría de Arthur Andersen, pasando después al departamento legal y fiscal de la misma firma. En 1986 se incorpora a Tubos Reunidos donde asume diversas responsabilidades, hasta que en 1996 es nombrado Secretario del Consejo de Administración de la sociedad matriz, cargo que sigue ocupando en la actualidad y desde el año 2009 como autónomo independiente sin relación laboral ni de carácter ejecutivo con la Sociedad. Además es Secretario de la Comisión Delegada, de la Comisión de Auditoría y de la Comisión de Nombramientos y Retribuciones. ha sido también Secretario y Vocal del Consejo de Administración de las Sociedades del Grupo, Productos Tubulares y Almacenes Metalúrgicos.

Está inscrito en el registro Oficial de Auditores de Cuentas (ROAC) como no ejerciente.

Número total de consejeros independientes	3
% total del consejo	27,27%

Indique si algún consejero calificado como independiente percibe de la sociedad, o de su mismo grupo, cualquier cantidad o beneficio por un concepto distinto de la remuneración de consejero, o mantiene o ha mantenido, durante el último ejercicio, una relación de negocios con la sociedad o con cualquier sociedad de su grupo, ya sea en nombre propio o como accionista significativo, consejero o alto directivo de una entidad que mantenga o hubiera mantenido dicha relación.

NO

En su caso, se incluirá una declaración motivada del consejo sobre las razones por las que considera que dicho consejero puede desempeñar sus funciones en calidad de consejero independiente.

OTROS CONSEJEROS EXTERNOS

Se identificará a los otros consejeros externos y se detallarán los motivos por los que no se puedan considerar dominicales o independientes y sus vínculos, ya sea con la sociedad, sus directivos o sus accionistas:

Nombre o denominación social del consejero:

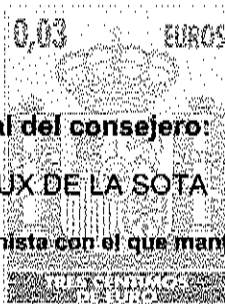
DON PEDRO ABASOLO ALBONIGA

Sociedad, directivo o accionista con el que mantiene el vínculo:

DON -----

Motivos:

No es ejecutivo ni dominical, y no puede ser calificado como independiente por llevar más de 12 años continuados como Consejero de la Sociedad. En consecuencia, se le incluye en esta categoría de "otros externos".



OL3523510

Nombre o denominación social del consejero:

DON ALBERTO JOSE DELCLAUX DE LA SOTA

Sociedad, directivo o accionista con el que mantiene el vínculo:

CLADON A

Motivos:

D. Alberto Delclaux, en marzo de 2014 dejó de representar al accionista significativo que propuso su nombramiento, continuando como Consejero de la Sociedad. No es consejero ejecutivo y, de acuerdo con la Ley de Sociedades de Capital no puede ser calificado como consejero independiente por llevar como consejero de la sociedad durante un periodo continuado superior a 12 años. En consecuencia se le ha incluido en la categoría de "otros externos".

Número total de otros consejeros externos	2
% total del consejo	18,18%

Indique las variaciones que, en su caso, se hayan producido durante el periodo en la categoría de cada consejero:

C.1.4 Complete el siguiente cuadro con la información relativa al número de consejeras durante los últimos 4 ejercicios, así como el carácter de tales consejeras:

	Número de consejeras				% sobre el total de consejeros de cada tipología			
	Ejercicio 2016	Ejercicio 2015	Ejercicio 2014	Ejercicio 2013	Ejercicio 2016	Ejercicio 2015	Ejercicio 2014	Ejercicio 2013
Ejecutiva	0	0	0	0	0,00%	0,00%	0,00%	0,00%
Dominical	1	1	1	1	9,09%	7,69%	9,00%	10,00%
Independiente	1	2	0	0	9,09%	15,38%	0,00%	0,00%
Otras Externas	0	0	0	0	0,00%	0,00%	0,00%	0,00%
Total:	2	3	1	1	18,18%	23,08%	9,00%	10,00%

C.1.5 Explique las medidas que, en su caso, se hubiesen adoptado para procurar incluir en el consejo de administración un número de mujeres que permita alcanzar una presencia equilibrada de mujeres y hombres.

Explicación de las medidas

La Comisión de Nombramientos y Retribuciones tiene asignada entre sus funciones informar sobre cuestiones de diversidad de género y velar para que al proveerse de vacantes los procedimientos de selección no adolezcan de sesgos implícitos que obstaculicen la selección de consejeras, y busque deliberadamente candidatas que reúnan el perfil exigido.

En ese sentido, en Mayo de 2015 se incorporaron al Consejo de Administración de la Sociedad, como Consejeras independientes, Doña M^a Luisa Jordá Castro y Doña. Ana Isabel Muñoz Beraza, si bien la Sra. Jordá presentó su cese voluntario el 29 de septiembre de 2016 por razones de dedicación profesional.

De todas formas, el número de Consejeras representan al 31 de diciembre de 2016 el 18,2 por ciento del total del Consejo, frente al 9% dos años antes.

C.1.6 Explique las medidas que, en su caso, hubiese convenido la comisión de nombramientos para que los procedimientos de selección no adolezcan de sesgos implícitos que obstaculicen la selección de consejeras, y la compañía busque deliberadamente e incluya entre los potenciales candidatos, mujeres que reúnan el perfil profesional buscado:

Explicación de las medidas	
0.00	01.2523511
En el proceso de selección llevado a cabo en 2015 para la contratación de dos nuevos miembros del Consejo, la Comisión de Nombramientos y Retribuciones dio instrucciones específicas al asesor externo para la búsqueda deliberada de mujeres que reunieran el perfil adecuado.	
Cuando a pesar de las medidas que, en su caso, se hayan adoptado, sea escaso o nulo el número de consejeras, explique los motivos que lo justifiquen:	
CLASE 8.ª	Explicación de los motivos

Como se ha indicado anteriormente, el número de Consejeras representan el 18,2%

- C.1.6 bis Explique las conclusiones de la comisión de nombramientos sobre la verificación del cumplimiento de la política de selección de consejeros. Y en particular, sobre cómo dicha política está promoviendo el objetivo de que en el año 2020 el número de consejeras represente, al menos, el 30% del total de miembros del consejo de administración.

Explicación de las conclusiones
La Comisión de Nombramientos y Retribuciones, se ha manifestado expresamente, ha dejado constancia en acta y ha transmitido al Consejo, que en todo caso vela para que al proveerse de nuevas vacantes en el Consejo o equipo directivo, cuando llega el caso, el proceso de selección no adolezca de sesgos implícitos que obstaculicen la selección de mujeres.
Reflejo de lo indicado anteriormente, es que en el proceso de selección de dos nuevos miembros del Consejo llevado a cabo en 2015, al que se ha hecho referencia anteriormente, se dieron instrucciones al asesor externo de la búsqueda de personas del sexo menos representado en el Consejo, siendo todas las candidatas propuestas mujeres, de las que se seleccionaron dos, cuyos nombramientos fueron propuestas por la Comisión de Nombramientos y Retribuciones al Consejo y después sometidos a la aprobación de la Junta General celebrada el 7 de mayo de 2015.
Después de dichos nuevos nombramientos, el número de Consejeras representaba el 23% del total miembros del Consejo de Administración, frente al 9% en 2014, si bien al 31 de diciembre de 2016 se ha reducido al 18,2% como consecuencia del cese voluntario presentado por Dña. Marisa Jordá debido a razones de dedicación profesional, tal y como se ha indicado anteriormente.

- C.1.7 Explique la forma de representación en el consejo de los accionistas con participaciones significativas.

Los accionistas con participación significativa que están representados en el Consejo, son los siguientes: 1.- El BBVA tiene un representante, Sr. Esteve; 2.- El Grupo Zorrilla Lequerica tiene dos representantes, Sra. Leticia Zorrilla de Lequerica y D. Enrique Portocarrero Zorrilla-Lequerica; 3.- NMA51 tiene un representante, "QMC Directorships, S.L." representado por D. Jacobo Lianza; 4.- El Grupo Barandiarán tiene un representante, D. Alfonso Barandiarán y 5.- D. Emilio Ybarra Churrua tiene un representante, D. Emilio Ybarra Aznar.


- C.1.8 Explique, en su caso, las razones por las cuales se han nombrado consejeros dominicales a instancia de accionistas cuya participación accionarial es inferior al 3% del capital:

Indique si no se han atendido peticiones formales de presencia en el consejo procedentes de accionistas cuya participación accionarial es igual o superior a la de otros a cuya instancia se hubieran designado consejeros dominicales. En su caso, explique las razones por las que no se hayan atendido:

Sí ☐

No ☒

- C.1.9 Indique si algún consejero ha cesado en su cargo antes del término de su mandato, si el mismo ha explicado sus razones y a través de qué medio, al consejo, y, en caso de que lo haya hecho por escrito a todo el consejo, explique a continuación, al menos los motivos que el mismo ha dado:



0L3523512

Nombre del consejero:

DON LUIS ALBERTO MAÑAS ANTON

Motivo del cese:

CLASE En carta de fecha 29 de septiembre de 2016 el Sr. Luis Mañas Antón presentó su cese voluntario en el Consejo de Administración y, en consecuencia, en las Comisiones de las que forma parte, por motivos profesionales.

Nombre del consejero:

DOÑA MARIA LUISA JORDÁ CASTRO

Motivo del cese:

En carta de fecha 29 de septiembre de 2016 la Sra. María Luisa Jordá presentó su cese voluntario en el Consejo de Administración y, en consecuencia, en las Comisiones de las que forma parte, debido a que al estar involucrada en diferentes proyectos profesionales y formar parte del Consejo de Administración de diversas sociedades, cotizadas y no cotizadas, le iba a resultar extraordinariamente complejo atender, con la dedicación y diligencia que requieren, sus responsabilidades como Consejera y miembro de la Comisión de Auditoría.

C.1.10 Indique, en el caso de que exista, las facultades que tienen delegadas el o los consejero/s delegado/s:

C.1.11 Identifique, en su caso, a los miembros del consejo que asuman cargos de administradores o directivos en otras sociedades que formen parte del grupo de la sociedad cotizada:

Nombre o denominación social del consejero	Denominación social de la entidad del grupo	Cargo	¿Tiene funciones ejecutivas?
DON JORGE GABIOLA MENDIETA	CLIMA, S.A.	REPRESENTANTE PERSONA FISICA DEL ADMINISTRADOR UNICO PERSONA JURIDICA (TUBOS REUNIDOS, S.A.)	NO

C.1.12 Detalle, en su caso, los consejeros de su sociedad que sean miembros del consejo de administración de otras entidades cotizadas en mercados oficiales de valores distintas de su grupo, que hayan sido comunicadas a la sociedad:

Nombre o denominación social del consejero	Denominación social de la entidad del grupo	Cargo
DON EMILIO YBARRA AZNAR	ELECNOR, S.A.	CONSEJERO
DOÑA ANA ISABEL MUÑOZ BERAZA	NATRA, S.A.	CONSEJERO
QMC DIRECTORSHIPS, S.L.	CIE AUTOMOTIVE, S.A.	CONSEJERO
QMC DIRECTORSHIPS, S.L.	ADVEO GROUP INTERNATIONAL, S.A.	CONSEJERO

C.1.13 Indique y, en su caso explique, si la sociedad ha establecido reglas sobre el número de consejos de los que puedan formar parte sus consejeros:

Si ☐No ☒

0L3523513

C.1.14 Apartado derogado.

C.1.15 Indique la remuneración global del consejo de administración:

CLASE 8.ª

Remuneración del consejo de administración (miles de euros)	1.009
Importe de los derechos acumulados por los consejeros actuales en materia de pensiones (miles de euros)	1.422
Importe de los derechos acumulados por los consejeros antiguos en materia de pensiones (miles de euros)	0

C.1.16 Identifique a los miembros de la alta dirección que no sean a su vez consejeros ejecutivos, e indique la remuneración total devengada a su favor durante el ejercicio:

Nombre o denominación social	Cargo
DON CARLOS LOPEZ DE LAS HERAS	DIRECTOR INDUSTRIAL DE TUBOS REUNIDOS INDUSTRIAL, S.L.U.
DON JAVIER LÓPEZ NIETO	DIRECTOR INDUSTRIAL DE PRODUCTOS TUBULARES S.A.U.
DON JOSÉ MANUEL ITURRIAGA ARRILAGA	DIRECTOR FINANCIERO DEL GRUPO
DON ANTON PIPAÓN PALACIO	DIRECTOR COMERCIAL DEL GRUPO
DON ENRIQUE ARRIOLA ALCIBAR	DIRECTOR GENERAL DEL GRUPO TUBOS REUNIDOS

Remuneración total alta dirección (en miles de euros)	782
---	-----

C.1.17 Indique, en su caso, la identidad de los miembros del consejo que sean, a su vez, miembros del consejo de administración de sociedades de accionistas significativos y/o en entidades de su grupo:

Detalle, en su caso, las relaciones relevantes distintas de las contempladas en el epígrafe anterior, de los miembros del consejo de administración que les vinculen con los accionistas significativos y/o en entidades de su grupo:

Nombre o denominación social del consejero vinculado:

QMC DIRECTORSHIPS, S.L.

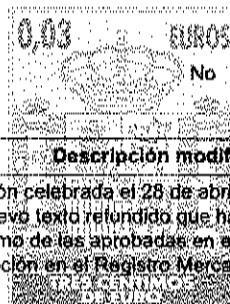
Nombre o denominación social del accionista significativo vinculado:

QMC II IBERIAN CAPITAL FUND FIL

Descripción relación:

El representante persona física del Consejero QMC DIRECTORSHIPS, S.L. D. Jacobo Llanza Figueroa, es Consejero Delegado de ALANTRA ASSET MANAGEMENT SGIIC, S.A., que, entre otros, gestiona el fondo QMC II IBERIAN CAPITAL FUND FIL, con participación significativa en Tubos Reunidos.

C.1.18 Indique si se ha producido durante el ejercicio alguna modificación en el reglamento del consejo:

Sí ☒No ☐

OL3523514

Descripción modificaciones

El Consejo de Administración, en su reunión celebrada el 28 de abril de 2016, aprobó algunas modificaciones en el Reglamento del Consejo, emitiendo un nuevo texto refundido que ha sido comunicado y presentado a la CNMV. Asimismo se informó de estas modificaciones así como de las aprobadas en el Consejo de 29 de Octubre de 2015 a la Junta General, procediéndose posteriormente a su inscripción en el Registro Mercantil y posterior publicación del mismo en la web de la CNMV y en la web corporativa.

CLASE D:
2016/04/28

C.1.19 Indique los procedimientos de selección, nombramiento, reelección, evaluación y remoción de los consejeros. Detalle los órganos competentes, los trámites a seguir y los criterios a emplear en cada uno de los procedimientos.

Los Consejeros son designados por la Junta General o, con carácter provisional, por el Consejo de Administración en los supuestos de cooptación.

El Consejo de Administración procurará dentro del ámbito de sus respectivas competencias, que la elección de los candidatos recaiga sobre personas de conocida competencia, experiencia y prestigio.

La COMISION DE NOMBRAMIENTOS Y RETRIBUCIONES tiene asignadas por el Consejo las siguientes funciones, entre otras:

- a) Informar las propuestas de nombramientos y reelecciones de Consejeros, así como formular las propuestas de Consejeros Independientes
- b) Informar las propuestas de cese de los miembros del Consejo
- c) Verificar el carácter de cada Consejero

El procedimiento de reelección es el mismo que el de nombramientos, salvo el sistema de cooptación que no procede.

Es competencia de la COMISIÓN DE NOMBRAMIENTOS Y RETRIBUCIONES:

- d) Evaluar las competencias, conocimientos y experiencia necesarios en el Consejo

Los Consejeros cesarán en su cargo cuando haya transcurrido el periodo para el que fueron nombrados salvo que sean reeligidos, sin perjuicio de las competencias de cese de la Junta General y lo previsto en el Reglamento del Consejo.

C.1.20 Explique en qué medida la evaluación anual del consejo ha dado lugar a cambios importantes en su organización interna y sobre los procedimientos aplicables a sus actividades:

Descripción modificaciones

El resultado de la autoevaluación anual del Consejo ha sido satisfactorio, razón por la que en 2016 no se han producido cambios en la organización ni en los procedimientos aplicables a las actividades del Consejo de Administración.

C.1.20.bis Describa el proceso de evaluación y las áreas evaluadas que ha realizado el consejo de administración auxiliado, en su caso, por un consultor externo, respecto de la diversidad en su composición y competencias, del funcionamiento y la composición de sus comisiones, del desempeño del presidente del consejo de administración y del primer ejecutivo de la sociedad y del desempeño y la aportación de cada consejero.

El Consejo de Administración realiza todos los años una evaluación del Consejo de Administración, sus Comisiones, tanto de la Delegada como de las de Supervisión, de los cargos del Consejo así como del primer ejecutivo de la Compañía.

El proceso se lleva a cabo mediante un formulario que cumplimenta cada miembro del Consejo, en el que se valora entre el 1 (completamente de acuerdo) y el 5 (completamente en desacuerdo), cuestiones de funcionamiento, de composición de los diferentes órganos de gobierno, tanto desde el punto de vista cuantitativo como cualitativo, el nivel de información y comunicación entre ellos, etc.

En concreto, en el ejercicio 2016 se han evaluado 16 cuestiones del Consejo de Administración, 4 de la Comisión Delegada, 10 de la Comisión de Auditoría, 11 de la Comisión de Nombramientos y Retribuciones, 9 sobre el desempeño del Presidente del Consejo, 8 referidas al Secretario del Consejo y 7 referidas a la evaluación del primer ejecutivo.

Los formularios se envían al Secretario del Consejo, quien resume los resultados identificando para cada cuestión las diferentes puntuaciones recibidas. Los resultados, se analizan en primer lugar en la Comisión de Nombramientos y Retribuciones, para después elevarlos y tratarlos en el Consejo. El resumen se anexa al Acta de la reunión del Consejo. Salvo el Secretario, ningún otro miembro del Consejo tiene conocimiento de a qué miembro o miembros corresponden las puntuaciones que constan en el resumen. Es decir, la evaluación individual de cada Consejero es anónima respecto al resto de miembros del Consejo.

Asimismo, el formulario permite realizar en cada cuestión las observaciones que cada Consejero estime oportunas.

En 2016 no ha intervenido consultor externo alguno en el proceso de evaluación.

C.1.20.ter Desglose, en su caso, las relaciones de negocio que el consultor o cualquier sociedad de su grupo mantengan con la sociedad o cualquier sociedad de su grupo.

Tal y como se ha indicado anteriormente, en el proceso de evaluación del Consejo del año 2016 no ha intervenido consultor externo alguno.

C.1.21 Indique los supuestos en los que están obligados a dimitir los consejeros.

Los Consejeros deberán poner su cargo a disposición del Consejo de Administración y formalizar, si este lo considera conveniente, la correspondiente dimisión en los siguientes casos (Art. 18 Rgto. del Consejo):

- a) En la fecha en que se celebre la primera Junta General, después de cumplidos los 70 años de edad.
- b) Cuando se vean incursos en alguno de los supuestos de incompatibilidad o prohibición legalmente previstos.
- c) Cuando resulten condenados por un hecho delictivo o sean objeto de una sanción disciplinaria por falta grave o muy grave consecuencia de un expediente instruido por las autoridades supervisoras.
- d) Cuando resulten gravemente amonestados por el Consejo de Administración por haber infringido sus obligaciones como Consejeros.
- e) Cuando cesen en los puestos, cargos o funciones a los que estuviera asociado su nombramiento como Consejeros ejecutivos.
- f) Si se trata de Consejeros externos dominicales, cuando el accionista cuyos intereses representen transmita íntegramente su participación accionarial, o la rebaje en un porcentaje que aconseje la reducción del número de Consejeros externos dominicales por él nombrados.

Los miembros de las Comisiones y Consejeros Delegados cesarán cuando lo hagan en su condición de Consejero.

Los Consejeros que tengan la consideración de ejecutivos, pondrán su cargo ejecutivo a disposición del Consejo, por razón de edad, al cumplir los 65 años.

C.1.22 Apartado derogado.

C.1.23 ¿Se exigen mayorías reforzadas, distintas de las legales, en algún tipo de decisión?:

Sí ☐

No ☒

En su caso, describa las diferencias.

C.1.24 Explique si existen requisitos específicos, distintos de los relativos a los consejeros, para ser nombrado presidente del consejo de administración.

Sí ☐

No ☒



OL3523516

C.1.25 Indique si el presidente tiene voto de calidad:

Si ☒No ☐**Materias en las que existe voto de calidad**

El Presidente tiene facultad de dirimir los empates con su voto, en todos los casos.

C.1.26 Indique si los estatutos o el reglamento del consejo establecen algún límite a la edad de los consejeros:

Si ☒No ☐

Edad límite presidente: 70

Edad límite consejero delegado: 65

Edad límite consejero: 70 años

C.1.27 Indique si los estatutos o el reglamento del consejo establecen un mandato limitado para los consejeros independientes, distinto al establecido en la normativa:

Si ☐No ☒

C.1.28 Indique si los estatutos o el reglamento del consejo de administración establecen normas específicas para la delegación del voto en el consejo de administración, la forma de hacerlo y, en particular, el número máximo de delegaciones que puede tener un consejero, así como si se ha establecido alguna limitación en cuanto a las categorías en que es posible delegar, más allá de las limitaciones impuestas por la legislación. En su caso, detalle dichas normas brevemente.

De acuerdo con lo previsto en el Reglamento del Consejo, los Consejeros se pueden hacer representar en el Consejo por otros Consejeros, en las formas habituales, sin que exista un número máximo de delegaciones ni la obligatoriedad de delegar en un Consejeros de la misma tipología.

C.1.29 Indique el número de reuniones que ha mantenido el consejo de Administración durante el ejercicio. Asimismo señale, en su caso, las veces que se ha reunido el consejo sin la asistencia de su presidente. En el cómputo se considerarán asistencias las representaciones realizadas con instrucciones específicas.

Número de reuniones del consejo	11
Número de reuniones del consejo sin la asistencia del presidente	0

Si el presidente es consejero ejecutivo, indíquese el número de reuniones realizadas, sin asistencia ni representación de ningún consejero ejecutivo y bajo la presidencia del consejero coordinador

Número de reuniones	0
---------------------	---

Indique el número de reuniones que han mantenido en el ejercicio las distintas comisiones del consejo:

Comisión	EUROS	Nº de Reuniones
COMISIÓN DELEGADA		13
COMISIÓN DE AUDITORÍA		6
COMISIÓN DE NOMBRAMIENTOS Y RETRIBUCIONES		9

C.1.30 Indique el número de reuniones que ha mantenido el consejo de Administración durante el ejercicio con la asistencia de todos sus miembros. En el cómputo se considerarán asistencias las representaciones realizadas con instrucciones específicas:

Número de reuniones con las asistencias de todos los consejeros	7
% de asistencias sobre el total de votos durante el ejercicio	96,40%

C.1.31 Indique si están previamente certificadas las cuentas anuales individuales y consolidadas que se presentan al consejo para su aprobación:

Si ☒ No ☐

Identifique, en su caso, a la/s persona/s que ha/han certificado las cuentas anuales individuales y consolidadas de la sociedad, para su formulación por el consejo:

Nombre	Cargo
DON JOSÉ MANUEL ITURRIAGA ARRILLAGA	DIRECTOR FINANCIERO DEL GRUPO

C.1.32 Explique, si los hubiera, los mecanismos establecidos por el consejo de Administración para evitar que las cuentas individuales y consolidadas por él formuladas se presenten en la junta general con salvedades en el informe de auditoría.

Los auditores externos presentan al Consejo de Administración el borrador de su informe de auditoría antes de la formulación de las cuentas, para que, en su caso, el Consejo pueda adoptar las medidas oportunas, si lo estima conveniente, para evitar un informe con salvedades.

C.1.33 ¿El secretario del consejo tiene la condición de consejero?

Si ☒ No ☐

Si el secretario no tiene la condición de consejero complete el siguiente cuadro:

C.1.34 Apartado derogado.

C.1.35 Indique, si los hubiera, los mecanismos establecidos por la sociedad para preservar la independencia de los auditores externos, de los analistas financieros, de los bancos de inversión y de las agencias de calificación.

La propuesta al Consejo respecto al nombramiento del auditor externo, para su sometimiento a la Junta General, corresponde a la Comisión de Auditoría, quien debe velar por la independencia del auditor.

De acuerdo con lo establecido en la Ley 12/2010, de 30 de junio, la Comisión de Auditoría ha recibido de los auditores externos (PWC) confirmación por escrito de su independencia, así como información de los servicios adicionales de cualquier clase prestados a la sociedad o sociedades vinculadas por los auditores o personas vinculadas a estos.

Asimismo, la Comisión de Auditoría, una vez analizado el informe de PWC indicado anteriormente, ha emitido, con carácter previo a la emisión del informe de auditoría de cuentas, un informe en el que ha expresado su opinión dejando constancia de la independencia del auditor y se ha pronunciado sobre la prestación de servicios adicionales a los de auditoría de cuentas.

C.1.36 Indique si durante el ejercicio la Sociedad ha cambiado de auditor externo. En su caso identifique al auditor entrante y saliente:

CLASE B.º

SI ☐

NO ☒

En el caso de que hubieran existido desacuerdos con el auditor saliente, explique el contenido de los mismos:

C.1.37 Indique si la firma de auditoría realiza otros trabajos para la sociedad y/o su grupo distintos de los de auditoría y en ese caso declare el importe de los honorarios recibidos por dichos trabajos y el porcentaje que supone sobre los honorarios facturados a la sociedad y/o su grupo:

SI ☒

No ☐

	Sociedad	Grupo	Total
Importe de otros trabajos distintos de los de auditoría (miles de euros)	15	7	22
Importe trabajos distintos de los de auditoría / Importe total facturado por la firma de auditoría (en %)	14,50%	4,80%	8,90%

C.1.38 Indique si el informe de auditoría de las cuentas anuales del ejercicio anterior presenta reservas o salvedades. En su caso, indique las razones dadas por el presidente del comité de auditoría para explicar el contenido y alcance de dichas reservas o salvedades.

SI ☐

No ☒

C.1.39 Indique el número de ejercicios que la firma actual de auditoría lleva de forma ininterrumpida realizando la auditoría de las cuentas anuales de la sociedad y/o su grupo. Asimismo, indique el porcentaje que representa el número de ejercicios auditados por la actual firma de auditoría sobre el número total de ejercicios en los que las cuentas anuales han sido auditadas:

	Sociedad	Grupo
Número de ejercicios ininterrumpidos	33	33
Nº de ejercicios auditados por la firma actual de auditoría / Nº de ejercicios que la sociedad ha sido auditada (en %)	100,00%	100,00%

C.1.40 Indique y, en su caso detalle, si existe un procedimiento para que los consejeros puedan contar con asesoramiento externo:

SI ☒

No ☐

Detalle el procedimiento

EL Artículo 25 del Reglamento del Consejo regula el auxilio de expertos para que los Consejeros ejerzan sus funciones:

Con el fin de ser auxiliados en el ejercicio de sus funciones, los Consejeros externos podrán acordar por mayoría la contratación con cargo a la Sociedad de asesores legales, contables, financieros u otros expertos.

El encargo ha de versar necesariamente sobre problemas concretos de cierto relieve y complejidad que se presenten en el desempeño del cargo, con un coste razonable atendiendo a la importancia del problema.

La solicitud de contratar asesores o expertos externos ha de ser formulada al Presidente de la Sociedad y será autorizada por el Consejo de Administración si, a juicio de éste: a) es necesaria para el cabal desempeño de las funciones encomendadas a los Consejeros externos; b) su coste es razonable, a la vista de la importancia del problema y de los activos e ingresos de la Sociedad; c) la asistencia técnica que se recaba no puede ser dispensada adecuadamente por expertos y técnicos de la Sociedad.

En el supuesto de que la solicitud de auxilio de expertos fuere efectuada por cualquiera de las Comisiones del Consejo, no podrá ser denegada, salvo que éste por mayoría de sus componentes considere que no concurren las circunstancias previstas en el párrafo anterior de éste artículo.

CLASE 8.ª

C.1.41 Indique y, en su caso detalle, si existe un procedimiento para que los consejeros puedan contar con la información necesaria para preparar las reuniones de los órganos de administración con tiempo suficiente:

Si ☒

No ☐

Detalle el procedimiento

El Reglamento del Consejo establece que la documentación correspondiente a los puntos del orden del día de las reuniones se procurará hacer llegar a los miembros del Consejo y, en su caso Comisiones o Grupos de Trabajo, con la antelación suficiente para poder preparar las reuniones.

Así mismo, el Consejero podrá recabar, con las más amplias facultades, la información y asesoramiento que precise sobre cualquier aspecto de la Sociedad, siempre que así lo exija el desempeño de sus funciones.

El derecho de información se extiende a las sociedades filiales, sean nacionales o extranjeras, y se canaliza a través del presidente o el Secretario, quien atenderá las solicitudes del Consejero, facilitándole directamente la información, u ofreciéndole los interlocutores apropiados.

El Presidente podrá restringir excepcionalmente y de manera temporal el acceso a informaciones determinadas, dando cuenta de esta decisión al Consejo de Administración.

La información solicitada sólo podrá ser denegada cuando, a juicio del Presidente, sea innecesaria o resulte perjudicial para los intereses sociales. tal denegación no procederá cuando la solicitud haya sido respaldada por la mayoría de los componentes del Consejo.

C.1.42 Indique y, en su caso detalle, si la sociedad ha establecido reglas que obliguen a los consejeros a informar y, en su caso, dimitir en aquellos supuestos que puedan perjudicar al crédito y reputación de la sociedad:

Si ☒

No ☐

Explique las reglas

Se incluye dentro de los supuestos en que los consejeros están obligados a poner su cargo a disposición del Consejo, tal y como se ha indicado anteriormente, de acuerdo a lo previsto en el Artículo 18 del Reglamento del Consejo:

c) Cuando resulten condenados por un hecho delictivo o sean objeto de una sanción disciplinaria por falta grave o muy grave consecuencia de un expediente instruido por las autoridades supervisoras.

C.1.43 Indique si algún miembro del consejo de administración ha informado a la sociedad que ha resultado procesado o se ha dictado contra él auto de apertura de juicio oral, por alguno de los delitos señalados en el artículo 213 de la Ley de Sociedades de Capital:

Si ☐

No ☒

Indique si el consejo de administración ha analizado el caso. Si la respuesta es afirmativa explique de forma razonada la decisión tomada sobre si procede o no que el consejero continúe

en su cargo o, en su caso, exponga las actuaciones realizadas por el consejo de administración hasta la fecha del presente informe o que tenga previsto realizar.

013523520

C.1.44 Detalle los acuerdos significativos que haya celebrado la sociedad y que entren en vigor, sean modificados o concluyan en caso de cambio de control de la sociedad a raíz de una oferta pública de adquisición, y sus efectos.

CLASE 8ª
La Sociedad no ha celebrado acuerdo alguno de los indicados en este apartado

C.1.45 Identifique de forma agregada e indique, de forma detallada, los acuerdos entre la sociedad y sus cargos de administración y dirección o empleados que dispongan indemnizaciones, cláusulas de garantía o blindaje, cuando éstos dimitan o sean despedidos de forma improcedente o si la relación contractual llega a su fin con motivo de una oferta pública de adquisición u otro tipo de operaciones.

Número de beneficiarios: 0

Tipo de beneficiario:

{Descripción del acuerdo}

Descripción del Acuerdo:

-

Indique si estos contratos han de ser comunicados y/o aprobados por los órganos de la sociedad o de su grupo:

	Consejo de administración	Junta general
Órgano que autoriza las cláusulas	No	No

	Si	No
¿Se informa a la junta general sobre las cláusulas?		X

C.2 Comisiones del consejo de administración

C.2.1 Detalle todas las comisiones del consejo de administración, sus miembros y la proporción de consejeros ejecutivos, dominicales, independientes y otros externos que las integran:

COMISIÓN DELEGADA

Nombre	Cargo	Categoría
DON FRANCISCO JOSE ESTEVE ROMERO	VOCAL	Dominical
DON ENRIQUE PORTOCARRERO ZORRILLA LEQUERICA	VOCAL	Dominical
DON PEDRO ABASOLO ALBONIGA	PRESIDENTE	Otro Externo
DON EMILIO YBARRA AZNAR	VOCAL	Dominical
QMC DIRECTORSHIPS, S.L.	VOCAL	Dominical

% de consejeros dominicales	80,00%
% de consejeros independientes	0,00%
% de otros externos	20,00%

012503521
Explique las funciones que tiene atribuidas esta comisión, describa los procedimientos y reglas de organización y funcionamiento de la misma y resuma sus actuaciones más importantes durante el ejercicio.

La Comisión Ejecutiva designada, en su caso, del seno del Consejo de Administración, tendrá capacidad decisoria de ámbito general y, consecuentemente, con delegación expresa de todas las facultades legal o estatutariamente delegables, salvo que otra cosa se decida en su constitución o en un momento posterior.

En la Comisión Ejecutiva, la estructura de participación de las diferentes categorías de consejeros será similar a la del propio Consejo, y su Presidente y Secretario serán los del Consejo de Administración.

A la Comisión Ejecutiva le será de aplicación las mismas normas de funcionamiento previstas para el Consejo de Administración.

Indique si la composición delegada o ejecutiva refleja la participación en el consejo de los diferentes consejeros en función de su categoría:

Si ☒

No ☐

COMISIÓN DE AUDITORÍA

Nombre	Cargo	Categoría
DON ROBERTO VELASCO BARROETABENA	PRESIDENTE	Independiente
DON ALFONSO BARANDIARAN OLLEROS	VOCAL	Dominical
DONA ANA ISABEL MUÑOZ BERAZA	VOCAL	Independiente
DON LETICIA ZORRILLA DE LEQUERICA PUIG	VOCAL	Dominical
DON JORGE GABIOLA MENDIETA	SECRETARIO	Independiente

% de consejeros dominicales	40,00%
% de consejeros independientes	60,00%
% de otros externos	0,00%

Explique las funciones que tiene atribuidas esta comisión, describa los procedimientos y reglas de organización y funcionamiento de la misma y resuma sus actuaciones más importantes durante el ejercicio.

Estará compuesta por 3 miembros como mínimo y 5 como máximo. Todos sus componentes serán consejeros no ejecutivos.

La mayoría de los integrantes de la Comisión de Auditoría deberán ser consejeros independientes y uno de ellos será designado teniendo en cuenta sus conocimientos y experiencia en materia de contabilidad, auditoría o en ambas.

El Consejo de Administración nombrará de entre los miembros de la Comisión de Auditoría un Presidente de la misma, que deberá ser en todo caso un Consejero independiente. El plazo de ejercicio del cargo de Presidente será de 4 años, pudiendo ser reelegido, en su caso, una vez transcurrido un año desde la fecha de su cese.

El Consejo también designará un Secretario, el cual podrá ser el del Consejo de Administración o uno de los miembros de la Comisión.

La Comisión de Auditoría se reunirá cada vez que lo convoque su Presidente, que deberá hacerlo siempre que el Consejo de Administración o el Presidente de éste lo solicite.

La Comisión de Auditoría se entenderá válidamente constituida cuando concurran a la reunión, presentes o debidamente representados, la mitad más uno de sus miembros.

La Comisión de Auditoría tendrá, como mínimo, las siguientes competencias:

a) En relación con los sistemas de información y control interno:

(i) Supervisar el proceso de elaboración y la integridad de la información financiera relativa a la Sociedad y su Grupo, revisando el cumplimiento de los requisitos normativos, la adecuada delimitación del perímetro de consolidación y la correcta aplicación de los criterios contables.

013523522

(ii) Revisar periódicamente los sistemas de control interno y gestión de riesgos para que los principales riesgos se identifiquen, gestionen y den a conocer adecuadamente. Discutir con los auditores las debilidades significativas del sistema de control interno detectadas en el desarrollo de la auditoría.

(iii) Velar por la independencia y eficacia de la función de auditoría interna; proponer la selección, nombramiento, reelección y cese del responsable del servicio de auditoría interna; proponer el presupuesto de ese servicio; aprobar la orientación y sus planes de trabajo asegurándose de que su actividad esté enfocada principalmente hacia los riesgos relevantes de la sociedad; recibir información periódica sobre sus actividades; y verificar que la alta dirección tiene en cuenta las conclusiones y recomendaciones de sus informes.

b) En relación con el auditor externo:

(i) Elevar al Consejo las propuestas de selección, nombramiento, reelección y sustitución del auditor externo, así como las condiciones de su contratación.

(ii) Recibir regularmente del auditor externo información sobre el plan de auditoría y los resultados de su ejecución, y verificar que la alta dirección tiene en cuenta sus recomendaciones.

(iii) Asegurar la independencia del auditor externo

(iv) Respecto del Grupo Tubos Reunidos, la Comisión de Auditoría favorecerá que el auditor del Grupo asuma la responsabilidad de las auditorías de las empresas que lo integren.

c) En relación con otras funciones, corresponde a la Comisión de Auditoría:

(i) Informar en la Junta General de Accionistas sobre las cuestiones que en ella planteen los accionistas en materias de su competencia.

(ii) Supervisar el proceso de elaboración y presentación de la información financiera preceptiva.

(iii) Informar con carácter previo al Consejo de todas las materias previstas en la Ley, los estatutos sociales y este reglamento.

(iv) Emitir los informes y las propuestas que le sean solicitados por el Consejo de Administración o por el Presidente de éste y los que estime pertinentes para el mejor cumplimiento de sus funciones.

(v) Realizar el seguimiento en relación con el cumplimiento de los códigos internos de conducta y de las reglas de gobierno corporativo.

En todo caso, la información financiera o de carácter general sobre la Sociedad o su Grupo que vaya a tener repercusión externa, deberá ser verificada previamente por la Comisión de Auditoría.

Durante el ejercicio 2016 las actuaciones más relevantes de la Comisión han estado relacionadas con: a) Seguridad y Prevención, b) Supervisión de la información financiera trimestral y semestral, c) La auditoría de las cuentas anuales del ejercicio 2016, d) El Control de los riesgos operativos, e) El Sistema de control interno de la información financiera (SCIIF)

Identifique al consejero miembro de la comisión de auditoría que haya sido designado teniendo en cuenta sus conocimientos y experiencia en materia de contabilidad, auditoría o en ambas e informe sobre el número de años que el Presidente de esta comisión lleva en el cargo.

Nombre del consejero con experiencia	DON ROBERTO VELASCO BARROETABEÑA
Nº de años del presidente en el cargo	2

COMISIÓN DE NOMBRAMIENTOS Y RETRIBUCIONES

Nombre	Cargo	Categoría
DOÑA ANA ISABEL MUÑOZ BERAZA	PRESIDENTE	Independiente
DON FRANCISCO JOSE ESTEVE ROMERO	VOCAL	Dominical
QMC DIRECTORSHIPS, S.L.	VOCAL	Dominical
DON ENRIQUE PORTOCARRERO ZORRILLA LEQUERICA	VOCAL	Dominical
DON JORGE GABIOLA MENDIETA	SECRETARIO	Independiente

% de consejeros dominicales	60,00%
% de consejeros independientes	40,00%
% de otros externos	0,00%

Explique las funciones que tiene atribuidas esta comisión, describa los procedimientos y reglas de organización y funcionamiento de la misma y resuma sus actuaciones más importantes durante el ejercicio.

Estará compuesta por un mínimo de 3 miembros y un máximo de 5. Sus miembros serán exclusivamente Consejeros no ejecutivos, dos de los cuales deberán ser consejeros independientes.

El Presidente de la Comisión será designado entre los consejeros independientes que formen parte de ella. También designará un Secretario, el cual podrá ser el del Consejo de Administración o uno de los miembros de la Comisión.

La Comisión de Nombramientos y Retribuciones se reunirá cada vez que lo convoque su Presidente, que deberá hacerlo siempre que el Consejo de Administración o el Presidente de éste lo solicite.

La Comisión de Nombramientos y Retribuciones se entenderá válidamente constituida cuando concurran a la reunión, presentes o debidamente representados, la mitad más uno de sus miembros.

La Comisión, tendrá las siguientes funciones:

a) En cuanto a Nombramientos se refiere

- (i) Formular las propuestas de nombramientos, reelecciones o separación de los consejeros independientes.
- (ii) Informar las propuestas de nombramientos, reelecciones o separación de los restantes Consejeros y cargos del Consejo.
- (iii) Verificar el carácter de cada Consejero y revisar que cumple los requisitos para su calificación como ejecutivo, externo independiente, externo dominical, o, en su caso, otros externos.
- (iv) Evaluar las competencias, conocimientos y experiencia necesarios en el Consejo, definir, en consecuencia, las funciones y aptitudes necesarias en los candidatos que deban cubrir cada vacante, y evaluar el tiempo y dedicación precisos para que puedan desempeñar eficazmente su cometido.
- (v) Examinar y organizar, de la forma que se entienda adecuada, la sucesión de los cargos del Consejo y de la línea ejecutiva, para que dicha sucesión se produzca de forma ordenada y bien planificada.
- (iv) Informar anualmente sobre el desempeño de sus funciones por los cargos del Consejo y línea ejecutiva.
- (vi) Informar los nombramientos y ceses del Secretario del Consejo y de los Altos Directivos que se propongan al Consejo.
- (vii) Establecer un objetivo de representación para el sexo menos representado en el Consejo y elaborar orientaciones sobre cómo alcanzar dicho objetivo.

b) En cuanto a Retribuciones se refiere:

- (i) Proponer al Consejo la política de retribución de los Consejeros y los directores generales o de quienes desarrollen funciones de alta dirección bajo dependencia directa del Consejo, de comisiones ejecutivas o de consejeros delegados.
- (ii) Proponer al Consejo la retribución individual de los Consejeros ejecutivos y las demás condiciones de sus contratos.
- (iii) Proponer al Consejo las condiciones básicas de los contratos de los Altos Directivos.
- (iv) Velar por la observancia de la política retributiva establecida por la Sociedad.

Para el mejor cumplimiento de sus funciones la Comisión de Nombramientos y Retribuciones podrá recabar el asesoramiento de profesionales externos, a cuyo efecto será de aplicación lo dispuesto en el artículo 24 de este Reglamento.

En 2016 las actuaciones más importantes de la Comisión de Nombramientos y Retribuciones han sido: a) La determinación del cierre de retribuciones correspondiente al ejercicio 2015 y la propuesta para 2016, b) Los objetivos del equipo directivo para 2016, c) El proceso de selección de un consejero ejecutivo, d) El proceso de evaluación del Consejo. e) El análisis de la composición de las Comisiones de Supervisión.

C.2.2 Complete el siguiente cuadro con la información relativa al número de consejeras que integran las comisiones del consejo de administración durante los últimos cuatro ejercicios:

	Número de consejeras							
	Ejercicio 2016		Ejercicio 2015		Ejercicio 2014		Ejercicio 2013	
	Número	%	Número	%	Número	%	Número	%
COMISIÓN DELEGADA	0	0,00%	0	0,00%	0	0,00%	0	0,00%
COMISIÓN DE AUDITORÍA	2	40,00%	1	25,00%	1	33,33%	1	25,00%



Ejercicio 2016		Ejercicio 2015		Ejercicio 2014		Ejercicio 2013	
Número	%	Número	%	Número	%	Número	%
1	25,00%	0	0,00%	0	0,00%	0	0,00%

C.2.3 Apartado derogado.

C.2.4 Apartado derogado.

C.2.5 Indique, en su caso, la existencia de regulación de las comisiones del consejo, el lugar en que están disponibles para su consulta, y las modificaciones que se hayan realizado durante el ejercicio. A su vez, se indicará si de forma voluntaria se ha elaborado algún informe anual sobre las actividades de cada comisión.

Las Comisiones del Consejo están reguladas en el Reglamento del Consejo de Administración, el cual está disponible en la página web de la Sociedad (www.tubosreunidos.com) en el apartado de "Accionistas e Inversores". Así mismo el Reglamento se puede consultar en la página web de la CNMV. En el ejercicio 2016 se han producido determinadas modificaciones en la regulación de las Comisiones del Consejo dando lugar a un nuevo texto refundido, habiendo sido este comunicado a la CNMV.

C.2.6 Apartado derogado.

D OPERACIONES VINCULADAS Y OPERACIONES INTRAGRUPU

D.1 Explique, en su caso, el procedimiento para la aprobación de operaciones con partes vinculadas e intragrupo.

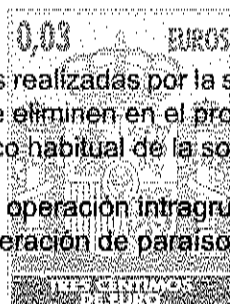
Procedimiento para informar la aprobación de operaciones vinculadas

No existe un procedimiento formal y escrito para la aprobación de operaciones con partes vinculadas e intragrupo, si bien, en la medida en que en las operaciones vinculadas se puede dar un supuesto de conflicto de intereses, el procedimiento aplicable será el que se indica en el apartado D.6 siguiente.

D.2 Detalle aquellas operaciones significativas por su cuantía o relevantes por su materia realizadas entre la sociedad o entidades de su grupo, y los accionistas significativos de la sociedad:

Nombre o denominación social del accionista significativo	Nombre o denominación social de la sociedad o entidad de su grupo	Naturaleza de la relación	Tipo de la operación	Importe (miles de euros)
BANCO BILBAO VIZCAYA ARGENTARIA, S.A.	BANCO BILBAO VIZCAYA ARGENTARIA	Comercial	Acuerdos de financiación: préstamos	46.550
BANCO BILBAO VIZCAYA ARGENTARIA, S.A.	BANCO BILBAO VIZCAYA ARGENTARIA	Comercial	Intereses abonados	1.089
BANCO BILBAO VIZCAYA ARGENTARIA, S.A.	BANCO BILBAO VIZCAYA ARGENTARIA SA	Comercial	Acuerdos de financiación: otros	16.965

D.3 Detalle las operaciones significativas por su cuantía o relevantes por su materia realizadas entre la sociedad o entidades de su grupo, y los administradores o directivos de la sociedad:



OL3523525

D.4 Informe de las operaciones significativas realizadas por la sociedad con otras entidades pertenecientes al mismo grupo, siempre y cuando no se eliminen en el proceso de elaboración de estados financieros consolidados y no formen parte del tráfico habitual de la sociedad en cuanto a su objeto y condiciones.

En todo caso, se informará de cualquier operación intragrupo realizada con entidades establecidas en países o territorios que tengan la consideración de paraíso fiscal:

CLASE B.º

D.5 Indique el importe de las operaciones realizadas con otras partes vinculadas.

D.6 Detalle los mecanismos establecidos para detectar, determinar y resolver los posibles conflictos de intereses entre la sociedad y/o su grupo, y sus consejeros, directivos o accionistas significativos.

De acuerdo con lo previsto en el Reglamento Interno de Conducta, todas las personas vinculadas sometidas al mismo deben informar al Secretario del Consejo de Administración de cualquier situación de posible conflicto de intereses, con una antelación mínima de 15 días y, en todo caso, antes de tomar la decisión que pudiera quedar afectada por el posible conflicto de interés. Si el Secretario del Consejo entiende que hay conflicto de interés y/o se trata de una operación vinculada, lo elevará al Consejo de Administración para que adopte la decisión oportuna al respecto.

D.7 ¿Cotiza más de una sociedad del Grupo en España?

Sí ☐No ☒

Identifique a las sociedades filiales que cotizan en España:

Sociedad filial cotizada

Indique si han definido públicamente con precisión las respectivas áreas de actividad y eventuales relaciones de negocio entre ellas, así como las de la sociedad dependiente cotizada con las demás empresas del grupo:

Defina las eventuales relaciones de negocio entre la sociedad matriz y la sociedad filial cotizada, y entre ésta y las demás empresas del grupo

Identifique los mecanismos previstos para resolver los eventuales conflictos de intereses entre la filial cotizada y las demás empresas del grupo:

Mecanismos para resolver los eventuales conflictos de interés

E SISTEMAS DE CONTROL Y GESTION DE RIESGOS

E.1 Explique el alcance del Sistema de Gestión de Riesgos de la sociedad, incluidos los de materia fiscal.

Las actividades desarrolladas por las diferentes sociedades que integran el Grupo Tubos Reunidos están sujetas a las contingencias habituales de cualquier negocio industrial de transformación y por tanto expuestas a riesgos que, de materializarse, impedirían o dificultarían la consecución de los objetivos fijados.

En ningún caso son riesgos de alta gravedad y de carácter excepcional, más allá de los inherentes al propio negocio en sí. El Grupo tiene definidas cuatro categorías de riesgos y ha establecido un Sistema de Control de Riesgos adaptado a cada una de dichas categorías:

- Riesgos Estratégicos. Aquellos que se consideran claves directamente relacionados con la toma de decisiones estratégicas
- Riesgos Operacionales. Aquellos que afectan a la gestión operativa en todas y cada de las diferentes áreas de actividad del negocio.
- Riesgos de Fiabilidad de la información económico-financiera. Que afectan directamente a la información reportada a la Organización y/o a terceros.
- Riesgos de Cumplimiento. Que afectan al cumplimiento de las normas regulatorias internas o externas (medioambientales, laborales, legales, fiscales, etc...)

Para todo ello tiene desarrollados Manuales de Procedimientos, Sistemas de Gestión Integrada, Auditorías externas e internas periódicas y recurrentes, y Mapas de Riesgo que permiten:

- Identificar y evaluar los riesgos clave en cada área de negocio
- Conocer los riesgos asumidos y los riesgos a evitar
- Establecer sistemas de control interno y externo
- Elaborar planes de acción necesarios para mitigar riesgos identificados

013523526

E.2 Identifique los órganos de la sociedad responsables de la elaboración y ejecución del Sistema de Gestión de Riesgos, incluido el fiscal.

CLASE 8ª

A solicitud y demanda del Consejo de Administración, las Direcciones de cada una de las sociedades del Grupo son las responsables de la elaboración de los Manuales de Procedimiento, Sistemas de Gestión y Mapas de Riesgo para cada una de las áreas de actividad del negocio del Grupo.

Definidos los Manuales y Mapas de Riesgo, la elaboración y ejecución de los Sistemas de Control de Riesgos es responsabilidad de las Direcciones de las unidades de negocio con la coordinación de la Dirección de Control de Gestión, Aprovisionamientos y Medios (DGCGAM) y la colaboración, en su caso, de apoyo externo.

La Ley 12/2010, de 30 de Junio delegó en la Comisión de Auditoría la supervisión de los servicios de auditoría interna y de conocimiento de la información financiera así como de los Sistemas de Gestión de Riesgos. Periódicamente la Comisión recibe un informe, preparado por las Direcciones Operativas, de seguimiento de Riesgos y Planes de Acción

E.3 Señale los principales riesgos, incluidos los fiscales, que pueden afectar a la consecución de los objetivos de negocio.

- En el ámbito operativo hay que señalar el carácter cíclico del negocio principal de fabricación y venta de tubos de acero sin soldadura según el crecimiento o reducción de la demanda internacional. En los momentos de ciclo bajo el Grupo se protege de este riesgo, en la medida de lo posible, con la diversificación de mercados y productos, una alta presencia internacional y una elevada capacidad de flexibilidad de oferta, adaptada a las diferentes zonas del mundo generadoras de demanda energética.
- El Grupo Tubos Reunidos exporta una parte significativa de sus ventas, por lo que está sometido a la variable del tipo cambio divisas. El Grupo se cubre de las diferencias de cambio mediante los sistemas habituales de aseguramiento a través de las entidades financieras cumpliendo un Procedimiento aprobado y supervisado por la Comisión de Auditoría.
- En la Memoria de las Cuentas Anuales Consolidadas, se informa en detalle de la Gestión del Riesgo Financiero. En concreto los factores de riesgo (riesgo mercado, riesgo de crédito, riesgo de liquidez, riesgo de variación en los precios de las materias primas) de las operaciones de cobertura, de la estimación del valor razonable y de la gestión de riesgo de capital.
- Respecto al riesgo de insolvencia o morosidad de clientes, está cubierto con carácter general en las sociedades del Grupo, con los correspondientes seguros de crédito, cuyos límites y normas son de estricta aplicación y cumplimiento.
- En el ámbito patrimonial, el Grupo tiene contratadas pólizas de seguro con capital suficiente, para cubrir los riesgos a que están sujetos los bienes de inmovilizado material y existencias, así como la pérdida de margen por la paralización de la actividad industrial debido a siniestros ocurridos en dichos bienes.
- En el área medioambiental, el Grupo cuenta con instalaciones destinadas a los trabajos de protección y mejora del medio ambiente, y cuenta con un plan estratégico medioambiental que ha permitido la obtención de la certificación ISO 14001. Todo ello es fruto del cumplimiento estricto de la legislación vigente, de protocolos y acuerdos voluntarios con la Administración y de iniciativas individuales y sectoriales. Asimismo tiene contratada la correspondiente póliza de responsabilidad medioambiental.
- En materia de seguridad y prevención de riesgos laborales, están implantados Sistemas de Gestión Integrada de Prevención de Riesgos Laborales, que establecen las correspondientes directrices de actuación, y cuyo objetivo es eliminar o reducir al máximo las lesiones en las personas. El Grupo cuenta con la Certificación del sistema de gestión de la Prevención según norma OHSAS 18001:2007 en vigor hasta 2018.

E.4 Identifique si la entidad cuenta con un nivel de tolerancia al riesgo, incluido el fiscal.

El Grupo mantiene una posición muy conservadora en lo que se refiere a la exposición al riesgo, sea operativo, financiero, tecnológico o reputacional, por lo que es objetivo prioritario en este apartado evaluar y mitigar los riesgos al máximo.

E.5 Indique qué riesgos, incluidos los fiscales, se han materializado durante el ejercicio.

Tal y como se ha mencionado en el punto E.3 anterior, la Actividad principal del Grupo se encuentra influenciada por los ciclos económicos del negocio. Desde mediados del ejercicio 2014 y durante los ejercicios 2015 y 2016, el precio del petróleo ha sufrido una caída muy significativa, corregido en parte a finales de este último ejercicio. Esto ha provocado una reducción en las inversiones de oil&gas, sector al que va dirigido una parte importante de la producción del Grupo. Por lo tanto, durante los ejercicios 2015 y 2016, la actividad del Grupo se ha encontrado inmersa en un ciclo bajo del negocio, lo que ha provocado una reducción del volumen de contratación, un incremento de la competencia y una reducción de los márgenes; y las consecuentes pérdidas en la cuenta de resultados consolidada.

A comienzos del ejercicio 2016, una de las Plantas Industriales del Grupo sufrió una serie de incendios, en el que uno de ellos provocó daños considerables. Gracias a las pólizas de seguros contratadas, el Grupo no ha sufrido pérdida patrimonial por dichos incendios.

E.6 Explique los planes de respuesta y supervisión para los principales riesgos de la entidad, incluidos los fiscales.

Para las categorías de Riesgos Operacionales, Riesgos de Fiabilidad de la información económico-financiera y Riesgos de Cumplimiento se establece un calendario de revisiones y auditorías que son aprobados en la presentación de los presupuestos anuales por el Consejo de Administración a través de la Comisión de Auditoría.

Realizadas las correspondientes auditorías, y en base a los informes reportados, se elaboran los correspondientes Planes de Acción que son preparados por las Direcciones Operativas, aprobados por la Dirección de cada una de las Unidades de Negocio, supervisados por la Comisión de Auditoría y ejecutados por las correspondientes Direcciones del Grupo.

Además el Grupo tiene suscritas diferentes Pólizas de cobertura de riesgos de sus actividades.

F SISTEMAS INTERNOS DE CONTROL Y GESTIÓN DE RIESGOS EN RELACIÓN CON EL PROCESO DE EMISIÓN DE LA INFORMACIÓN FINANCIERA (SCIIF)

Describa los mecanismos que componen los sistemas de control y gestión de riesgos en relación con el proceso de emisión de información financiera (SCIIF) de su entidad.

F.1 Entorno de control de la entidad

Informe, señalando sus principales características de, al menos:

F.1.1. Qué órganos y/o funciones son los responsables de: (i) la existencia y mantenimiento de un adecuado y efectivo SCIIF; (ii) su implantación; y (iii) su supervisión.

La responsabilidad última de la existencia y mantenimiento de un adecuado y efectivo Sistema de Control Interno en relación con el proceso de emisión de la Información Financiera (SCIIF) corresponde al Consejo de Administración, si bien su implantación y supervisión es asumida por la Comisión de Auditoría, órgano que tiene delegadas en la Dirección General de Control de Gestión, Aprovisionamientos y Medios (DGCGAM) las tareas de diseño y verificación de la efectiva implantación del SCIIF.

En este sentido, y de forma expresa, el Artículo 21 del Reglamento del Consejo de Administración, aprobado el 29 de octubre de 2015, del que se informó en la pasada Junta General de Accionistas, establece, entre otras las siguientes responsabilidades de la Comisión de Auditoría:

a) En relación con los sistemas de información y control interno:

(i) Supervisar el proceso de elaboración y la integridad de la información financiera relativa a la Sociedad y su Grupo, revisando el cumplimiento de los requisitos normativos, la adecuada delimitación del perímetro de consolidación y la correcta aplicación de los criterios contables.

(ii) Revisar periódicamente los sistemas de control interno y gestión de riesgos para que los principales riesgos se identifiquen, gestionen y den a conocer adecuadamente. Discutir con los auditores las debilidades significativas del sistema de control interno detectadas en el desarrollo de la auditoría.

(iii) Velar por la independencia y eficacia de la función de auditoría interna; proponer la selección, nombramiento, reelección y cese del responsable del servicio de auditoría interna; proponer el presupuesto de ese servicio; aprobar la orientación y sus planes de trabajo asegurándose de que su actividad esté enfocada principalmente hacia los riesgos relevantes de la sociedad; recibir información periódica sobre sus actividades; y verificar que la alta dirección tiene en cuenta las conclusiones y recomendaciones de sus informes.

La Dirección General de Control de Gestión, Aprovisionamientos y Medios (DGCGAM) se apoya, para la ejecución de las tareas que le han sido delegadas en este ámbito por la Comisión de Auditoría, en asesores externos, que son los encargados de ejecutar, bajo su supervisión, los trabajos de revisión del control interno del Grupo.

F.1.2. Si existen, especialmente en lo relativo al proceso de elaboración de la información financiera, los siguientes elementos:

- Departamentos y/o mecanismos encargados: (i) del diseño y revisión de la estructura organizativa; (ii) de definir claramente las líneas de responsabilidad y autoridad, con una adecuada distribución de tareas y funciones; y (iii) de que existan procedimientos suficientes para su correcta difusión en la entidad.

Cada segmento de negocio cuenta con su estructura organizativa debidamente documentada, formalizada y divulgada. En la misma se refleja, de forma genérica, el ámbito de actuación y responsabilidad de cada área, departamento y de los miembros que lo forman.

Por lo que respecta al ámbito del SCIIF, el Grupo tiene identificados los principales controles establecidos en las sociedades más relevantes del mismo (Tubos Reunidos, S.A., Tubos Reunidos Industrial, S.L., Productos Tubulares, S.A. y Almacenes Metalúrgicos, S.A.) para gestionar de forma oportuna y mitigar hasta un nivel razonable los principales riesgos relacionados con el proceso de generación y emisión de la información financiera, así como los responsables de la efectiva ejecución y supervisión de cada uno de estos controles. Este proceso es dirigido por la Dirección General de Control de Gestión y es supervisado por la Comisión de Auditoría.

CLASE 8.ª

- Código de conducta, órgano de aprobación, grado de difusión e instrucción, principios y valores incluidos (indicando si hay menciones específicas al registro de operaciones y elaboración de información financiera), órgano encargado de analizar incumplimientos y de proponer acciones correctoras y sanciones.

El Grupo cuenta con un "Reglamento Interno de Conducta" (en adelante, el Reglamento), aprobado por el Consejo de Administración con fecha 24 de julio de 2003, en el que se establecen los principios de actuación que deben regir el comportamiento de los miembros del Consejo de Administración y Alta Dirección de Tubos Reunidos, S.A. y de las sociedades de su Grupo. Este Reglamento se encuentra publicado en la página web de la CNMV. A los efectos de evidenciar la adhesión al mismo por parte de las personas sujetas, el Secretario del Consejo de Administración mantiene actualizada una relación de estas personas y facilita a las mismas un ejemplar del Reglamento.

En este sentido, y entre otras cuestiones, el Reglamento establece que:

- La actuación de los Administradores debe desarrollarse "respetando la normativa vigente, cumpliendo de buena fe los contratos explícitos e implícitos con los trabajadores, proveedores, clientes y entidades; y, en general, observando un comportamiento ético que razonablemente imponga una conducción de los negocios de acuerdo con los deberes de diligente administración y fidelidad, lealtad y secreto", y que,
- El contenido de la comunicación a la CNMV de cualquier información relevante (toda aquella cuyo conocimiento pueda afectar razonablemente a un inversor para adquirir o transmitir valores o instrumentos financieros, y por tanto pueda influir de forma sensible en su cotización en un mercado secundario) "deberá ser veraz, claro, completo y, cuando así lo exija la naturaleza de la información, cuantificado, de manera que no induzca a confusión o engaño".

El órgano de seguimiento de lo previsto en el Reglamento es la Secretaría del Consejo de Administración de Tubos Reunidos, S.A.

Asimismo, en el ejercicio 2012 se elaboró el documento de "Pautas de Actuación con relación a la Información Financiera", el cual tiene por objeto "establecer los valores y principios que han de presidir la actuación profesional y personal de los administradores, directivos y demás empleados del Grupo Tubos Reunidos con responsabilidades en el proceso de preparación, revisión y difusión de la información financiera, con el fin de asegurar la transparencia y fiabilidad de la misma así como el cumplimiento de la normativa aplicable". En particular, se establece la obligación de que las personas con responsabilidades concretas asignadas en el proceso de elaboración, revisión y difusión de la Información Financiera del Grupo Tubos Reunidos certifiquen, de acuerdo con la periodicidad establecida, con total honestidad, el grado de cumplimiento de los distintos controles de cuya ejecución y/o supervisión son responsables. Asimismo, se colaborará en todo momento y se facilitará el trabajo de los responsables de la revisión y supervisión del Sistema de Gestión de Riesgos y Control Interno sobre la Información Financiera del Grupo Tubos Reunidos, atendiendo a sus requerimientos de información y documentación en el menor plazo de tiempo posible y proporcionando en todo momento explicaciones y/o documentación veraz y completa.

Este documento establece de forma expresa, entre las responsabilidades de la Comisión de Auditoría, la revisión periódica de los sistemas de control interno y gestión de riesgos, para que los principales riesgos se identifiquen, gestionen y den a conocer adecuadamente. Asimismo, entre sus competencias se encuentra la de supervisar el proceso de elaboración y la integridad de la información financiera, revisando el cumplimiento de los requisitos normativos, la adecuada delimitación del perímetro de consolidación y la correcta aplicación de los criterios contables.

Por último informar que el Consejo de Administración con fecha 28 de abril de 2016 aprobó, en el marco de un Modelo de Prevención de la Responsabilidad Penal de las Personas Jurídicas del Grupo TR (Legal Compliance), los siguientes documentos: a) Código de Conducta Ética, b) Plan de Prevención junto con sus anexos, c) Política de Regalos a proveedores y d) Política de Regalos a Clientes.

El Plan de Prevención tiene por objeto el establecimiento de las medidas que eviten la comisión, en el ámbito del Grupo Tubos Reunidos, de actos que pudieran ser constitutivos de delitos.

El Código de Conducta Ética se encuentra publicado en la web corporativa del Grupo Tubos Reunidos, así como en las webs de las Sociedades dependientes (Tubos Reunidos Industrial, Productos Tubulares y Almesa). Este Código establece los principios de actuación fundamentados en valores éticos que deben regir el comportamiento de los miembros del Consejo de Administración, directivos y empleados de Tubos Reunidos, S.A. y de las sociedades de su Grupo, así como a sus sucursales y agentes.

- Canal de denuncias, que permita la comunicación al comité de auditoría de irregularidades de naturaleza financiera y contable, en adición a eventuales incumplimientos del código de conducta y actividades irregulares en la organización, informando en su caso si éste es de naturaleza confidencial.

Entre las medidas de prevención recogidas en el Plan de Prevención en materia de responsabilidad penal de las Personas Jurídicas del Grupo TR de acuerdo con lo expuesto en el punto anterior, se incluye, como medida de nueva creación, la implantación de un canal de comunicación y denuncias que posibilita la denuncia de comportamientos, acciones o hechos de los directivos o empleados que puedan implicar violaciones tanto de las normas internas de las empresas como de la normativa que rige su actividad. Las denuncias que se pudieran recibir en a través de este canal, serán analizadas

de manera confidencial por el Órgano de Control independiente que se ha constituido asimismo en el marco del Plan de Prevención. Dicho Órgano de Control independiente se encuentra integrado por el Presidente de la Comisión de Auditoría, el Secretario del Consejo de Administración, el Responsable de la Asesoría Jurídica del grupo y el Director de Control de Gestión del Grupo.

El acceso al canal de denuncias se encuentra recogido dentro del propio código de conducta y directamente en la web corporativa del Grupo Tubos Reunidos (<http://www.tubosreunidos.com/es/nuestros-valores.php>).

- Programas de formación y actualización periódica para el personal involucrado en la preparación y revisión de la información financiera, así como en la evaluación del SCIF, que cubran al menos, normas contables, auditoría, control interno y gestión de riesgos.

El Grupo cuenta con programas de formación definidos y formalizados. Las áreas de Recursos Humanos elaboran planes anuales en los que prevén las necesidades de especialización y grados de formación de los distintos niveles de sus correspondientes plantillas. Estos planes son presentados para su aprobación a la Dirección General.

La Dirección General de Control de Gestión, Aprovisionamientos y Medios (DGCGAM) y las Direcciones Financieras de las distintas sociedades del Grupo mantienen contacto permanente con sus auditores externos a los efectos de estar al corriente de aquellas novedades normativas que en materia contable y de gestión de riesgos y control interno de la información financiera les pudieran afectar y les proporcionan material y ayudas para su actualización. Asimismo, la Dirección General de Control de Gestión, Aprovisionamientos y Medios (DGCGAM) mantiene un contacto permanente con las direcciones financieras de las diferentes sociedades y unidades de negocio a los efectos de compartir y difundir estas novedades y aquellas dudas de interpretación de principios contables que pudieran surgir.

F.2 Evaluación de riesgos de la información financiera

Informe, al menos, de:

F.2.1. Cuáles son las principales características del proceso de identificación de riesgos, incluyendo los de error o fraude, en cuanto a:

- Si el proceso existe y está documentado.

El Grupo cuenta con un Mapa de Riesgos operacionales documentado y formalizado, el cual sirve de base para el trabajo de la función de auditoría interna. Este Mapa de Riesgos se divide en las siguientes áreas de actividad: Clientes/Ventas, Existencias/Almacenes, Compras/Proveedores, Tesorería y Legal.

- Si el proceso cubre la totalidad de objetivos de la información financiera, (existencia y ocurrencia; integridad; valoración; presentación, desglose y comparabilidad; y derechos y obligaciones), si se actualiza y con qué frecuencia.

Los riesgos identificados son revisados según el calendario de trabajo de la auditoría interna aprobado anualmente por la Comisión de Auditoría. Dicha Comisión estudiará ampliar en 2017 el Mapa de Riesgos operacionales.

- La existencia de un proceso de identificación del perímetro de consolidación, teniendo en cuenta, entre otros aspectos, la posible existencia de estructuras societarias complejas, entidades instrumentales o de propósito especial.

Toda operación societaria, que pueda afectar al perímetro de consolidación del Grupo o no, es estudiada profundamente por la Dirección General de Control de Gestión, Aprovisionamientos y Medios (DGCGAM), en colaboración con los auditores externos, y antes del registro contable de la misma, debe ser autorizada por la Comisión de Auditoría.

- Si el proceso tiene en cuenta los efectos de otras tipologías de riesgos (operativos, tecnológicos, financieros, legales, reputacionales, medioambientales, etc.) en la medida que afecten a los estados financieros.

Se tienen en cuenta todos los riesgos en la medida en que puedan afectar a los estados financieros.

- Qué órgano de gobierno de la entidad supervisa el proceso.

F.3 Actividades de control

Informe, señalando sus principales características, si dispone al menos de:

F.3.1. Procedimientos de revisión y autorización de la información financiera y la descripción del SCIIF, a publicar en los mercados de valores, indicando sus responsables, así como de documentación descriptiva de los flujos de actividades y controles (incluyendo los relativos a riesgo de fraude) de los distintos tipos de transacciones que puedan afectar de modo material a los estados financieros, incluyendo el procedimiento de cierre contable y la revisión específica de los juicios, estimaciones, valoraciones y proyecciones relevantes.

específica de los juicios, estimaciones, valoraciones y proyecciones relevantes

El proceso de preparación y revisión de la información financiera a publicar en los mercados de valores se estructura sobre la base del calendario de cierre y publicación de las cuentas anuales preparados, para cada período de publicación, por la Dirección General de Control de Gestión, Aprovisionamientos y Medios (DGCGAM). De acuerdo con este calendario:

- Las cuentas anuales de Tubos Reunidos, S.A. así como las cuentas anuales consolidadas de Tubos Reunidos, S.A. y Sociedades dependientes son elaboradas por la Dirección General de Control de Gestión, Aprovisionamientos y Medios (DGCGAM).

- Las cuentas anuales así elaboradas son remitidas a la Comisión de Auditoría, quien procede a su revisión con carácter previo a su envío al Consejo de Administración.

- Una vez revisadas por parte de la Comisión de Auditoría, las cuentas anuales son remitidas al Consejo de Administración con el fin de que procedan a su revisión con carácter previo a su formulación.

Una vez formuladas las cuentas anuales por parte del Consejo de Administración, el Responsable de Consolidación, por delegación del Secretario del Consejo de Administración, que es la única persona con certificado digital autorizado para enviar la información financiera a la CNMV, se encarga de completar la información correspondiente en el formato que exige la CNMV. Una vez completada, esta información es revisada por el Secretario del Consejo de Administración, quien procede a su envío.

Respecto de la publicación de hechos relevantes, y como se ha descrito anteriormente, el propio "Reglamento Interno de Conducta" del Grupo define qué debe entenderse por información relevante así como que las pautas que deben seguirse para su difusión. En particular, establece que "la comunicación a la CNMV se hará con carácter previo a su difusión por cualquier otro medio y tan pronto como sea conocido el hecho, se haya adoptado la decisión o firmado el acuerdo o contrato con terceros de que se trate", así como una serie de obligaciones y actuaciones a realizar durante las fases de estudio o negociación de cualquier tipo de operación jurídica o financiera que pueda influir de manera apreciable en la cotización de los valores o instrumentos financieros afectados, de forma que se garantice la debida confidencialidad y buen uso de la información. El seguimiento del cumplimiento de estas obligaciones es responsabilidad del Secretario del Consejo de Administración quien, conjuntamente con el Director de Relación con Inversores redacta el hecho relevante para su comunicación a la CNMV.

El Grupo Tubos Reunidos, y para las sociedades más relevantes del mismo (Tubos Reunidos, S.A., Tubos Reunidos Industrial, S.L., Productos Tubulares, S.A. y Almacenes Metalúrgicos, S.A.), tiene identificados los principales controles que permiten una gestión adecuada y mitigación del impacto, en su caso, de cada uno de los riesgos con relación al proceso de generación y emisión de la información financiera identificados y documentados en la Matriz de Riesgos de información financiera del Grupo. Para cada uno de estos controles, el Grupo ha identificado el responsable de su ejecución y supervisión así como la evidencia que permite soportar la operatividad del mismo, y que se constituye como la base del trabajo de revisión del control interno. Esta información se ha documentado y estructurado mediante las correspondientes Matrices de Riesgos-Controles.

El Grupo ha continuado durante el ejercicio 2016 con la ejecución del sistema establecido en ejercicios precedentes mediante el cual cada responsable de ejecutar y/o supervisar cada uno de los controles establecidos mencionados en el párrafo anterior debe reportar, con la periodicidad preestablecida en cada caso, el grado de cumplimiento de los mismos, adjuntando, en caso de que así se haya definido, las evidencias correspondientes que acrediten su debida ejecución y/o supervisión.

Mensualmente, la Dirección General de Control de Gestión, Aprovisionamientos y Medios (DGCGAM) revisa el estado de los distintos controles y analiza, en su caso, conjuntamente con las direcciones financieras de las sociedades más relevantes del Grupo, las posibles incidencias. La DGCGAM informa periódicamente del grado de cumplimiento del sistema a la Comisión de Auditoría para su supervisión.

Durante el ejercicio 2016, el Grupo ha realizado, dentro del trabajo de auditoría interna del ejercicio, una revisión de 3 de los Procesos más destacados del SCIIF implantado (15 en total) para verificar si los controles establecidos mitigan debidamente los riesgos para los Procesos analizados. Esta revisión ha concluido positivamente y, para el cierre del ejercicio 2016, se han introducido las mejoras propuestas por la auditoría interna.

El proceso de cierre contable se encuentra documentado en las sociedades más relevantes (Tubos Reunidos, S.A., Tubos Reunidos Industrial, S.L., Productos Tubulares, S.A. y Almacenes Metalúrgicos, S.A.) a través de un checklist de cierre contable, el cual incluye las principales tareas a realizar en el proceso así como los responsables de la ejecución de cada una de las mismas. Este checklist es debidamente cumplimentado por cada una de las personas involucradas en cada proceso de cierre contable y es uno de los controles establecidos en el sistema anteriormente mencionado.

Por lo que respecta a los procedimientos y controles establecidos con relación a los juicios, estimaciones y proyecciones relevantes, el Grupo, a través de su Matriz de Riesgos-Controles, mantiene identificados los principales riesgos relacionados con estos aspectos, así como los controles establecidos para asegurar su adecuada gestión. En particular, se han identificado como principales ámbitos expuestos a juicios y estimaciones los relacionados con:

- La estimación del valor recuperable de los activos no corrientes, existencias y cuentas a cobrar,
- La valoración de las existencias de producto en curso y terminado así como de los instrumentos financieros derivados, y
- El registro de provisiones de cualquier naturaleza.

De forma resumida, los controles establecidos a este respecto pueden resumirse en la identificación clara de las responsabilidades en lo que a la identificación de posibles pasivos, la realización de las estimaciones correspondientes y su revisión se refiere.

Asimismo, el Grupo Tubos Reunidos, y para las dos sociedades más relevantes del mismo (Tubos Reunidos Industrial, S.L. y Productos Tubulares, S.A.), dispone de procesos documentados de "Riesgo de Cobro (impago/morosidad)", "Discrepancias entre unidades físicas y registradas en el sistema informático, materia prima", "Discrepancias entre unidades físicas y registradas en el sistema informático, producto terminado", "Riesgo de salidas de material sin facturar", "Compras no debidamente autorizadas/entradas incorrectas/registro de facturas", "Riesgo de divisa", "Ciclo de Ventas", "Contrataciones no autorizadas", "Discrepancias entre la información contable y los extractos bancarios", "Emisión de facturas incorrectas", "Que no se trate de la mejor contratación posible", "Valoración incorrecta de existencias", "No se suministra al cliente lo pedido", "Rotura de Stocks MP y Repuestos" e "Incumplimiento de homologaciones", los cuales incluyen la tipología de transacciones para cada proceso, los procedimientos de su registro y contabilización y los controles realizados por el Grupo Tubos Reunidos.

F.3.2. Políticas y procedimientos de control interno sobre los sistemas de información (entre otras, sobre seguridad de acceso, control de cambios, operación de los mismos, continuidad operativa y segregación de funciones) que soporten los procesos relevantes de la entidad en relación a la elaboración y publicación de la información financiera.

El Grupo cuenta con procedimientos formalmente aprobados y formalizados en materia de Tecnologías de la Información, que incluyen análisis periódicos de la evolución de todos los sistemas en su conjunto.

Asimismo, los auditores externos realizan anualmente una revisión en materia de Tecnologías de la Información. Las debilidades detectadas, en su caso, así como las recomendaciones propuestas, son objeto de análisis y, en su caso, seguimiento, por parte de las direcciones de las distintas sociedades del Grupo.

F.3.3. Políticas y procedimientos de control interno destinados a supervisar la gestión de las actividades subcontratadas a terceros, así como de aquellos aspectos de evaluación, cálculo o valoración encomendados a expertos independientes, que puedan afectar de modo material a los estados financieros.

En el proceso de identificación de los procesos desde los cuales se procesan las transacciones que finalmente son objeto de reflejo en los mencionados epígrafes y desgloses relevantes, así como de los riesgos relevantes que para cada uno de los mencionados procesos pueden derivar en errores en el proceso de generación y emisión de la información financiera, no se han puesto de manifiesto actividades subcontratadas a terceros que pudieran tener un impacto material en los estados financieros.

Por lo que respecta a las valoraciones de los instrumentos financieros derivados, las Direcciones Financieras de las sociedades que en cada caso puedan tener instrumentos de esta naturaleza en vigor al cierre del período, obtienen las correspondientes valoraciones de las distintas entidades financieras con las que se han contratado estos productos. Estas valoraciones son objeto de revisión por parte de las Direcciones Financieras, quienes realizan sus propias estimaciones y comparan con las obtenidas de las entidades financieras. En caso de discrepancia, se contacta con las entidades financieras para aclarar las mismas y, en su caso, obtener nuevas valoraciones.

F.4 Información y comunicación

Informe, señalando sus principales características, si dispone al menos de:

F.4.1. Una función específica encargada de definir, mantener actualizadas las políticas contables (área o departamento de políticas contables) y resolver dudas o conflictos derivados de su interpretación, manteniendo una comunicación fluida con los responsables de las operaciones en la organización, así como un manual de políticas contables actualizado y comunicado a las unidades a través de las que opera la entidad.

La responsabilidad de definir y mantener actualizadas las políticas contables del Grupo está atribuida a la Dirección General de Control de Gestión, Aprovisionamientos y Medios (DGCGAM) quien, con este propósito, realiza, entre otras, las siguientes actividades:

- Reunión anual previa a la fecha de cierre con los auditores externos para actualización de novedades contables y nuevos desgloses de información en cuentas anuales. Adicionalmente, se realizan las reuniones necesarias con los auditores externos para realizar las consultas sobre temas específicos.
- Contacto permanente con los responsables financieros y de administración de las filiales para trasladar a los mismos las principales novedades en materia contable.
- Resolución de cualquier duda contable que pueda plantearse por parte de las distintas sociedades del Grupo.

Con el fin de reforzar el control sobre la información financiera y asegurar una completa homogeneidad en cuanto al tratamiento contable de las distintas operaciones en todo el Grupo, se ha implantado un Manual de Políticas Contables que incluye las principales políticas y criterios contables adoptados por el mismo.

F.4.2. Mecanismos de captura y preparación de la información financiera con formatos homogéneos, de aplicación y utilización por todas las unidades de la entidad o del grupo, que soporten los estados financieros principales y las notas, así como la información que se detalle sobre el SCIIF.

CLASE B.1

El proceso de reporting y consolidación del Grupo es responsabilidad de la Dirección General de Control de Gestión, Aprovisionamientos y Medios (DGCGAM) y, en particular, del Responsable de Consolidación. De esta forma, y con carácter mensual, el Responsable de Consolidación envía un calendario de reporting a los responsables financieros y administrativos de las distintas sociedades del Grupo, con el fin de asegurar la recepción de la información con tiempo suficiente que permita la preparación de los estados financieros consolidados de acuerdo con el calendario establecido.

La información de las filiales es reportada por las mismas empleando para ello un "Paquete de Reporting de Consolidación" estandarizado en formato Excel, el cual es enviado por el Responsable de Consolidación. Todos los años, y con carácter previo al envío de las instrucciones de reporting a las filiales de cara al cierre anual, el Responsable de Consolidación se reúne con los auditores externos a los efectos de que éstos revisen el contenido del "Paquete de Reporting de Consolidación" y el mismo sea, en su caso, objeto de actualización, de acuerdo con los nuevos requerimientos de información en las cuentas anuales.

Los paquetes de reporting recibidos de las filiales para la preparación de las cuentas anuales consolidadas del Grupo correspondientes al cierre del ejercicio, son auditados por parte de los auditores externos. Asimismo, estos paquetes de consolidación son revisados por el Responsable de Consolidación.

El Grupo cuenta con una aplicación de consolidación que permite una agregación de los estados financieros de las distintas sociedades del Grupo así como la realización de los asientos de consolidación.

F.5 Supervisión del funcionamiento del sistema

Informe, señalando sus principales características, al menos de:

F.5.1. Las actividades de supervisión del SCIIF realizadas por el comité de auditoría así como si la entidad cuenta con una función de auditoría interna que tenga entre sus competencias la de apoyo al comité en su labor de supervisión del sistema de control interno, incluyendo el SCIIF. Asimismo se informará del alcance de la evaluación del SCIIF realizada en el ejercicio y del procedimiento por el cual el encargado de ejecutar la evaluación comunica sus resultados, si la entidad cuenta con un plan de acción que detalle las eventuales medidas correctoras, y si se ha considerado su impacto en la información financiera.

Entre las funciones asumidas por la Comisión de Auditoría se encuentra la de revisar periódicamente los sistemas de control interno y gestión de riesgos, para que los principales riesgos se identifiquen, gestionen y den a conocer adecuadamente. Asimismo, entre sus competencias se encuentra la de supervisar el proceso de elaboración y la integridad de la información financiera, revisando el cumplimiento de los requisitos normativos, la adecuada delimitación del perímetro de consolidación y la correcta aplicación de los criterios contables.

Para el desempeño de estas funciones, la Comisión de Auditoría se apoya en la función de auditoría interna, formalmente constituida, documentado su contenido y aprobada. Esta función, asimismo, externaliza ciertas labores a una empresa de servicios profesionales. A la hora de definir esta función se tuvieron en cuenta todos los aspectos críticos que han de contemplarse y, en particular:

- Posición en el organigrama, de forma que se garantice la debida independencia y autoridad.
- Objetivos, forma y procesos a llevar a cabo (auditorías internas mediante colaboración externa).
- Personas que integran la función (adecuadas en capacitación y número para cumplir los objetivos).

La función de auditoría interna presenta un plan de auditoría anual a la Comisión de Auditoría para su aprobación. Este plan de auditoría se prepara teniendo en consideración los riesgos identificados en el Mapa de Riesgos de la organización, de forma que se vayan abordando los distintos riesgos a lo largo del tiempo. Los resultados de la revisión así como los planes de acción sugeridos son presentados a la Comisión de Auditoría, quien los aprueba y realiza un seguimiento posterior de la implantación de las distintas acciones sugeridas.

Por lo que respecta a las labores de supervisión del SCIIF realizadas en el ejercicio, las principales actividades realizadas por parte de la Comisión de Auditoría han sido las siguientes:

- Revisión y aprobación del Mapa de Riesgos de información financiera.
- Tal y como se menciona en el apartado F.3.1; auditoría de los controles establecidos para 3 de los 15 Procesos identificados en la matriz de controles SCIIF.
- Reuniones periódicas, previas a la publicación de la información financiera intermedia, con la Dirección General de Control de Gestión, Aprovisionamientos y Medios (DGCGAM) para la revisión del estado de ejecución y/o supervisión de los distintos controles y análisis, en su caso, de las posibles incidencias.
- La Comisión de Auditoría se ha reunido tres veces con los auditores externos a los efectos de conocer los aspectos más relevantes puestos de manifiesto en el proceso de la auditoría financiera.

En la reunión que a la fecha de este informe ha celebrado la Comisión de Auditoría, ha podido supervisar con éxito y de forma satisfactoria, previa presentación de los correspondientes informes por el DGCGAM, que se han efectuado supervisión, con un alto grado de cumplimiento, los controles establecidos en el sistema en las diferentes áreas de las sociedades más relevantes del Grupo, para la preparación de las cuentas anuales del ejercicio 2016. De todo ello se ha informado al Consejo de Administración en la reunión celebrada posteriormente, como paso previo a la formulación de las cuentas anuales.

F.5.2. Si cuenta con un procedimiento de discusión mediante el cual, el auditor de cuentas (de acuerdo con lo establecido en las NTA), la función de auditoría interna y otros expertos puedan comunicar a la alta dirección y al comité de auditoría o administradores de la entidad las debilidades significativas de control interno identificadas durante los procesos de revisión de las cuentas anuales o aquellos otros que les hayan sido encomendados. Asimismo, informará de si dispone de un plan de acción que trate de corregir o mitigar las debilidades observadas.

Salvo que existiesen motivos que requiriesen la realización de reuniones extraordinarias, la Comisión de Auditoría del Grupo Tubos Reunidos se reúne tres veces al año con los auditores externos. En dichas reuniones se revisan las cuentas anuales y semestrales y se analizan, si existen, las debilidades de control detectadas por el auditor externo en su proceso de revisión de los principales procesos de negocio y controles generales que están implantados en el Grupo, así como las acciones correctoras sugeridas.

Asimismo, la Comisión de Auditoría aprueba el plan de auditoría interna anual presentado por la función de auditoría interna y se reúne con los auditores internos a los efectos de que éstos le presenten el resultado de su trabajo, así como los planes de acción sugeridos.

Las conclusiones de estas revisiones son comunicadas a los Directores Generales de cada una de las unidades de negocio, quienes son los últimos responsables de definir planes de mejora concretos para solventar, o en su caso, mitigar las deficiencias que han sido detectadas.

F.6 Otra información relevante

No hay ningún aspecto relevante adicional a destacar.

F.7 Informe del auditor externo

Informe de:

F.7.1. Si la información del SCIIF remitida a los mercados ha sido sometida a revisión por el auditor externo, en cuyo caso la entidad debería incluir el informe correspondiente como anexo. En caso contrario, debería informar de sus motivos.


La información del SCIIF no ha sido sometida a revisión por parte del auditor externo a efectos de emitir un Informe específico sobre el mismo, sin perjuicio de formar parte de la revisión del control de riesgos del Grupo en el trabajo de auditoría de los estados financieros. El único trabajo realizado sobre el respecto ha sido la revisión mencionada en el apartado F.3.1

G GRADO DE SEGUIMIENTO DE LAS RECOMENDACIONES DE GOBIERNO CORPORATIVO

Indique el grado de seguimiento de la sociedad respecto de las recomendaciones del Código de buen gobierno de las sociedades cotizadas.

En el caso de que alguna recomendación no se siga o se siga parcialmente, se deberá incluir una explicación detallada de sus motivos de manera que los accionistas, los inversores y el mercado en general, cuenten con información suficiente para valorar el proceder de la sociedad. No serán aceptables explicaciones de carácter general.

1. Que los Estatutos de las sociedades cotizadas no limiten el número máximo de votos que pueda emitir un mismo accionista, ni contengan otras restricciones que dificulten la toma de control de la sociedad mediante la adquisición de sus acciones en el mercado.

Cumple ☒Explique ☐

0L3523534

2. Que cuando coticen la sociedad matriz y una sociedad dependiente ambas definan públicamente con precisión:

- a) Las respectivas áreas de actividad y eventuales relaciones de negocio entre ellas, así como las de la sociedad dependiente cotizada con las demás empresas del grupo.
- b) Los mecanismos previstos para resolver los eventuales conflictos de interés que puedan presentarse.

Cumple ☐Cumple parcialmente ☐Explique ☐No aplicable ☒

3. Que durante la celebración de la junta general ordinaria, como complemento de la difusión por escrito del informe anual de gobierno corporativo, el presidente del consejo de administración informe verbalmente a los accionistas, con suficiente detalle, de los aspectos más relevantes del gobierno corporativo de la sociedad y, en particular:

- a) De los cambios acaecidos desde la anterior junta general ordinaria.
- b) De los motivos concretos por los que la compañía no sigue alguna de las recomendaciones del Código de Gobierno Corporativo y, si existieran, de las reglas alternativas que aplique en esa materia.

Cumple ☐Cumple parcialmente ☒Explique ☐

Durante la celebración de la Junta General, el Presidente informa de los cambios más significativos en materia de gobierno corporativo, si los hay, acaecidos desde la anterior Junta General.

No obstante, no explica los motivos concretos por los que no se cumplen algunas de las recomendaciones del Código de Gobierno Corporativo, porque en general se cumplen, siendo poco relevantes y excepcionales los supuestos de incumplimiento total o parcial.

4. Que la sociedad defina y promueva una política de comunicación y contactos con accionistas, inversores institucionales y asesores de voto que sea plenamente respetuosa con las normas contra el abuso de mercado y dé un trato semejante a los accionistas que se encuentren en la misma posición.

Y que la sociedad haga pública dicha política a través de su página web, incluyendo información relativa a la forma en que la misma se ha puesto en práctica e identificando a los interlocutores o responsables de llevarla a cabo.

Cumple ☒Cumple parcialmente ☐Explique ☐

5. Que el consejo de administración no eleve a la junta general una propuesta de delegación de facultades, para emitir acciones o valores convertibles con exclusión del derecho de suscripción preferente, por un importe superior al 20% del capital en el momento de la delegación.

Y que cuando el consejo de administración apruebe cualquier emisión de acciones o de valores convertibles con exclusión del derecho de suscripción preferente, la sociedad publique inmediatamente en su página web los informes sobre dicha exclusión a los que hace referencia la legislación mercantil.

Cumple ☒Cumple parcialmente ☐Explique ☐

6. Que las sociedades cotizadas que elaboren los informes que se citan a continuación, ya sea de forma preceptiva o voluntaria, los publiquen en su página web con antelación suficiente a la celebración de la junta general ordinaria, aunque su difusión no sea obligatoria:

- a) Informe sobre la independencia del auditor.
- b) Informes de funcionamiento de las comisiones de auditoría y de nombramientos y retribuciones.

c) Informe de la comisión de auditoría sobre operaciones vinculadas.

d) Informe sobre la política de responsabilidad social corporativa.

0L3523535

Cumple ☐

Cumple parcialmente ☒

Explique ☐

La Sociedad publica en su página web con antelación suficiente a la celebración de la junta general ordinaria, el Informe sobre la independencia del auditor, y el Informe de actividades de la Comisión de Auditoría.

CLASE 8.ª

No publica un Informe específico sobre el funcionamiento de las Comisiones de Auditoría y Nombramientos y Retribuciones, porque sus normas de funcionamiento están detalladas en el Reglamento del Consejo de Administración que está publicado en la web de la Sociedad, en la web de la CNMV, así como en el presente Informe.

Así mismo no se publica el Informe de la Comisión de Auditoría sobre operaciones vinculadas, dado que las mismas se informan en la Memoria de las Cuentas Anuales del ejercicio y en el apartado D de este Informe. Respecto a la política social corporativa, los aspectos más relevantes de informan en el Informe Anual (Memoria Anual) que se entrega a los accionistas el día de celebración de la Junta General de Accionistas y se hace público en la web corporativa.

7. Que la sociedad transmita en directo, a través de su página web, la celebración de las juntas generales de accionistas.

Cumple ☐

Explique ☒

La Sociedad no transmite a través de la página web la celebración de la Juntas Generales porque no lo ha considerado necesario hasta el momento, si bien se analizará cara al futuro.

8. Que la comisión de auditoría vele porque el consejo de administración procure presentar las cuentas a la junta general de accionistas sin limitaciones ni salvedades en el informe de auditoría y que, en los supuestos excepcionales en que existan salvedades, tanto el presidente de la comisión de auditoría como los auditores expliquen con claridad a los accionistas el contenido y alcance de dichas limitaciones o salvedades.

Cumple ☒

Cumple parcialmente ☐

Explique ☐

9. Que la sociedad haga públicos en su página web, de manera permanente, los requisitos y procedimientos que aceptará para acreditar la titularidad de acciones, el derecho de asistencia a la junta general de accionistas y el ejercicio o delegación del derecho de voto.

Y que tales requisitos y procedimientos favorezcan la asistencia y el ejercicio de sus derechos a los accionistas y se apliquen de forma no discriminatoria.

Cumple ☒

Cumple parcialmente ☐

Explique ☐

10. Que cuando algún accionista legitimado haya ejercitado, con anterioridad a la celebración de la junta general de accionistas, el derecho a completar el orden del día o a presentar nuevas propuestas de acuerdo, la sociedad:

a) Difunda de inmediato tales puntos complementarios y nuevas propuestas de acuerdo.

b) Haga público el modelo de tarjeta de asistencia o formulario de delegación de voto o voto a distancia con las modificaciones precisas para que puedan votarse los nuevos puntos del orden del día y propuestas alternativas de acuerdo en los mismos términos que los propuestos por el consejo de administración.

c) Someta todos esos puntos o propuestas alternativas a votación y les aplique las mismas reglas de voto que a las formuladas por el consejo de administración, incluidas, en particular, las presunciones o deducciones sobre el sentido del voto.

d) Con posterioridad a la junta general de accionistas, comunique el desglose del voto sobre tales puntos complementarios o propuestas alternativas.

Cumple ☒ Cumple parcialmente ☐ Explique ☐ No aplicable ☐

11. Que, en el caso de que la sociedad tenga previsto pagar primas de asistencia a la junta general de accionistas, establezca, con anterioridad, una política general sobre tales primas y que dicha política sea estable.

Cumple ☐ Cumple parcialmente ☐ Explique ☐ No aplicable ☒

12. Que el consejo de administración desempeñe sus funciones con unidad de propósito e independencia de criterio, dispense el mismo trato a todos los accionistas que se hallen en la misma posición y se guíe por el interés social, entendido como la consecución de un negocio rentable y sostenible a largo plazo, que promueva su continuidad y la maximización del valor económico de la empresa.

Y que en la búsqueda del interés social, además del respeto de las leyes y reglamentos y de un comportamiento basado en la buena fe, la ética y el respeto a los usos y a las buenas prácticas comúnmente aceptadas, procure conciliar el propio interés social con, según corresponda, los legítimos intereses de sus empleados, sus proveedores, sus clientes y los de los restantes grupos de interés que puedan verse afectados, así como el impacto de las actividades de la compañía en la comunidad en su conjunto y en el medio ambiente.

Cumple ☒ Cumple parcialmente ☐ Explique ☐

13. Que el consejo de administración posea la dimensión precisa para lograr un funcionamiento eficaz y participativo, lo que hace aconsejable que tenga entre cinco y quince miembros.

Cumple ☒ Explique ☐

14. Que el consejo de administración apruebe una política de selección de consejeros que:

- a) Sea concreta y verificable.
- b) Asegure que las propuestas de nombramiento o reelección se fundamenten en un análisis previo de las necesidades del consejo de administración.
- c) Favorezca la diversidad de conocimientos, experiencias y género.

Que el resultado del análisis previo de las necesidades del consejo de administración se recoja en el informe justificativo de la comisión de nombramientos que se publique al convocar la junta general de accionistas a la que se someta la ratificación, el nombramiento o la reelección de cada consejero.

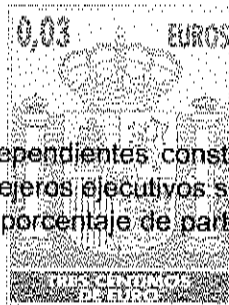
Y que la política de selección de consejeros promueva el objetivo de que en el año 2020 el número de consejeras represente, al menos, el 30% del total de miembros del consejo de administración.

La comisión de nombramiento verificará anualmente el cumplimiento de la política de selección de consejeros y se informará de ello en el informe anual de gobierno corporativo.

Cumple ☐ Cumple parcialmente ☒ Explique ☐

El Consejo de Administración no tiene aprobada una política de selección de consejeros "concreta y verificable", pero se asegura, en todo caso, que las propuestas de nombramiento o reelección se fundamentan en un análisis previo de las necesidades del Consejo de Administración, y favorece la diversidad de conocimientos, experiencia y género.

En todo caso las necesidades del Consejo se recogen en el Informe que al efecto emite la Comisión de Nombramientos y Retribuciones en el que tiene en cuenta los aspectos anteriormente indicados.



0L3523537

15. Que los consejeros dominicales e independientes constituyan una amplia mayoría del consejo de administración y que el número de consejeros ejecutivos sea el mínimo necesario, teniendo en cuenta la complejidad del grupo societario y el porcentaje de participación de los consejeros ejecutivos en el capital de la sociedad.

CLASE 8.ª

Cumple ☒Cumple parcialmente ☐Explique ☐

16. Que el porcentaje de consejeros dominicales sobre el total de consejeros no ejecutivos no sea mayor que la proporción existente entre el capital de la sociedad representado por dichos consejeros y el resto del capital.

Este criterio podrá atenuarse:

- a) En sociedades de elevada capitalización en las que sean escasas las participaciones accionariales que tengan legalmente la consideración de significativas.
- b) Cuando se trate de sociedades en las que exista una pluralidad de accionistas representados en el consejo de administración y no existan vínculos entre sí.

Cumple ☒Explique ☐

17. Que el número de consejeros independientes represente, al menos, la mitad del total de consejeros.

Que, sin embargo, cuando la sociedad no sea de elevada capitalización o cuando, aun siéndolo, cuente con un accionista o varios actuando concertadamente, que controlen más del 30% del capital social, el número de consejeros independientes represente, al menos, un tercio del total de consejeros.

Cumple ☐Explique ☒

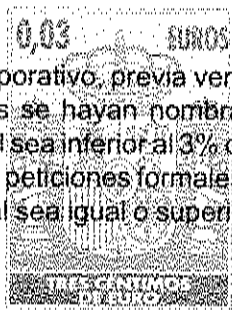
La sociedad, no cumple estrictamente la recomendación de que los consejeros independientes representen un tercio del total de consejeros, si bien considera suficiente la presencia actual de consejeros independientes por las siguientes razones tomando como referencia la situación al 31 de diciembre de 2016:

- a) De la suma de consejeros externos dominicales (6) e independientes (3), éstos últimos sí representan un tercio.
- b) La presencia de los consejeros independientes actuales es razonablemente suficiente para proteger los intereses de los accionistas minoritarios.
- c) El número de consejeros independientes actuales se considera adecuado al free-float de la Compañía (50 por ciento aproximadamente).

18. Que las sociedades hagan pública a través de su página web, y mantengan actualizada, la siguiente información sobre sus consejeros:

- a) Perfil profesional y biográfico.
- b) Otros consejos de administración a los que pertenezcan, se trate o no de sociedades cotizadas, así como sobre las demás actividades retribuidas que realice cualquiera que sea su naturaleza.
- c) Indicación de la categoría de consejero a la que pertenezcan, señalándose, en el caso de consejeros dominicales, el accionista al que representen o con quien tengan vínculos.
- d) Fecha de su primer nombramiento como consejero en la sociedad, así como de las posteriores reelecciones.
- e) Acciones de la compañía, y opciones sobre ellas, de las que sean titulares.

Cumple ☒Cumple parcialmente ☐Explique ☐



013523538

19. Que en el informe anual de gobierno corporativo, previa verificación por la comisión de nombramientos, se expliquen las razones por las cuales se hayan nombrado consejeros dominicales a instancia de accionistas cuya participación accionarial sea inferior al 3% del capital; y se expongan las razones por las que no se hubieran atendido, en su caso, peticiones formales de presencia en el consejo procedentes de accionistas cuya participación accionarial sea igual o superior a la de otros a cuya instancia se hubieran designado consejeros dominicales.

CLASE 8.ª

Cumple ☐ Cumple parcialmente ☐ Explique ☐ No aplicable ☒

20. Que los consejeros dominicales presenten su dimisión cuando el accionista a quien representen transmita íntegramente su participación accionarial. Y que también lo hagan, en el número que corresponda, cuando dicho accionista rebaje su participación accionarial hasta un nivel que exija la reducción del número de sus consejeros dominicales.

Cumple ☒ Cumple parcialmente ☐ Explique ☐ No aplicable ☐

21. Que el consejo de administración no proponga la separación de ningún consejero independiente antes del cumplimiento del período estatutario para el que hubiera sido nombrado, salvo cuando concorra justa causa, apreciada por el consejo de administración previo informe de la comisión de nombramientos. En particular, se entenderá que existe justa causa cuando el consejero pase a ocupar nuevos cargos o contraiga nuevas obligaciones que le impidan dedicar el tiempo necesario al desempeño de las funciones propias del cargo de consejero, incumpla los deberes inherentes a su cargo o incurra en algunas de las circunstancias que le hagan perder su condición de independiente, de acuerdo con lo establecido en la legislación aplicable.

También podrá proponerse la separación de consejeros independientes como consecuencia de ofertas públicas de adquisición, fusiones u otras operaciones corporativas similares que supongan un cambio en la estructura de capital de la sociedad, cuando tales cambios en la estructura del consejo de administración vengan propiciados por el criterio de proporcionalidad señalado en la recomendación 16.

Cumple ☒ Explique ☐

22. Que las sociedades establezcan reglas que obliguen a los consejeros a informar y, en su caso, dimitir en aquellos supuestos que puedan perjudicar al crédito y reputación de la sociedad y, en particular, les obliguen a informar al consejo de administración de las causas penales en las que aparezcan como imputados, así como de sus posteriores vicisitudes procesales.

Y que si un consejero resultara procesado o se dictara contra él auto de apertura de juicio oral por alguno de los delitos señalados en la legislación societaria, el consejo de administración examine el caso tan pronto como sea posible y, a la vista de sus circunstancias concretas, decida si procede o no que el consejero continúe en su cargo. Y que de todo ello el consejo de administración dé cuenta, de forma razonada, en el informe anual de gobierno corporativo.

Cumple ☒ Cumple parcialmente ☐ Explique ☐

23. Que todos los consejeros expresen claramente su oposición cuando consideren que alguna propuesta de decisión sometida al consejo de administración puede ser contraria al interés social. Y que otro tanto hagan, de forma especial, los independientes y demás consejeros a quienes no afecte el potencial conflicto de intereses, cuando se trate de decisiones que puedan perjudicar a los accionistas no representados en el consejo de administración.

Y que cuando el consejo de administración adopte decisiones significativas o reiteradas sobre las que el consejero hubiera formulado serias reservas, este saque las conclusiones que procedan y, si optara por dimitir, explique las razones en la carta a que se refiere la recomendación siguiente.

Esta recomendación alcanza también al secretario del Consejo de administración, aunque no tenga la condición de consejero.

Cumple ☒ Cumple parcialmente ☐ Explique ☐ No aplicable ☐

24. Que cuando, ya sea por dimisión o por otro motivo, un consejero cese en su cargo antes del término de su mandato, explique las razones en una carta que remitirá a todos los miembros del consejo de administración y que, sin perjuicio de que dicho cese se comuniqué como hecho relevante, del motivo del cese se dé cuenta en el informe anual de gobierno corporativo.

Cumple ☒ Cumple parcialmente ☐ Explique ☐ No aplicable ☐

25. Que la comisión de nombramientos se asegure de que los consejeros no ejecutivos tienen suficiente disponibilidad de tiempo para el correcto desarrollo de sus funciones.

Y que el reglamento del consejo establezca el número máximo de consejos de sociedades de los que pueden formar parte sus consejeros.

Cumple ☐ Cumple parcialmente ☒ Explique ☐

En el Plan de Trabajo anual de la Comisión de Nombramientos y Retribuciones se incluye la revisión anual de la dedicación de los consejeros y sus otras obligaciones profesionales.

La Sociedad no tiene establecidas reglas sobre el número de consejos a los que se puede pertenecer, dado que su incidencia en la disponibilidad de tiempo para el desarrollo de sus funciones en la Sociedad, dependerá del nivel de ocupación y cargos que ostente en el resto de consejos, lo que se analizará en cada caso.

26. Que el consejo de administración se reúna con la frecuencia precisa para desempeñar con eficacia sus funciones y, al menos, ocho veces al año, siguiendo el programa de fechas y asuntos que establezca al inicio del ejercicio, pudiendo cada consejero individualmente proponer otros puntos del orden del día inicialmente no previstos.

Cumple ☒ Cumple parcialmente ☐ Explique ☐

27. Que las inasistencias de los consejeros se reduzcan a los casos indispensables y se cuantifiquen en el informe anual de gobierno corporativo. Y que, cuando deban producirse, se otorgue representación con instrucciones.

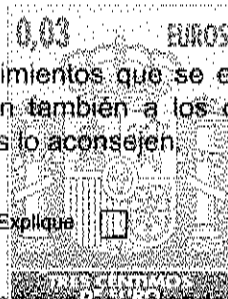
Cumple ☒ Cumple parcialmente ☐ Explique ☐

28. Que cuando los consejeros o el secretario manifiesten preocupación sobre alguna propuesta o, en el caso de los consejeros, sobre la marcha de la sociedad y tales preocupaciones no queden resueltas en el consejo de administración, a petición de quien las hubiera manifestado, se deje constancia de ellas en el acta.

Cumple ☒ Cumple parcialmente ☐ Explique ☐ No aplicable ☐

29. Que la sociedad establezca los cauces adecuados para que los consejeros puedan obtener el asesoramiento preciso para el cumplimiento de sus funciones incluyendo, si así lo exigieran las circunstancias, asesoramiento externo con cargo a la empresa.

Cumple ☒ Cumple parcialmente ☐ Explique ☐



OL3523540

30. Que, con independencia de los conocimientos que se exijan a los consejeros para el ejercicio de sus funciones, las sociedades ofrezcan también a los consejeros programas de actualización de conocimientos cuando las circunstancias lo aconsejen.

Cumple ☒Explique ☐No aplicable ☐

31. Que el orden del día de las sesiones indique con claridad aquellos puntos sobre los que el consejo de administración deberá adoptar una decisión o acuerdo para que los consejeros puedan estudiar o recabar, con carácter previo, la información precisa para su adopción.

Cuando, excepcionalmente, por razones de urgencia, el presidente quiera someter a la aprobación del consejo de administración decisiones o acuerdos que no figuraran en el orden del día, será preciso el consentimiento previo y expreso de la mayoría de los consejeros presentes, del que se dejará debida constancia en el acta.

Cumple ☒Cumple parcialmente ☐Explique ☐

32. Que los consejeros sean periódicamente informados de los movimientos en el accionariado y de la opinión que los accionistas significativos, los inversores y las agencias de calificación tengan sobre la sociedad y su grupo.

Cumple ☒Cumple parcialmente ☐Explique ☐

33. Que el presidente, como responsable del eficaz funcionamiento del consejo de administración, además de ejercer las funciones que tiene legal y estatutariamente atribuidas, prepare y someta al consejo de administración un programa de fechas y asuntos a tratar; organice y coordine la evaluación periódica del consejo, así como, en su caso, la del primer ejecutivo de la sociedad; sea responsable de la dirección del consejo y de la efectividad de su funcionamiento; se asegure de que se dedica suficiente tiempo de discusión a las cuestiones estratégicas, y acuerde y revise los programas de actualización de conocimientos para cada consejero, cuando las circunstancias lo aconsejen.

Cumple ☒Cumple parcialmente ☐Explique ☐

34. Que cuando exista un consejero coordinador, los estatutos o el reglamento del consejo de administración, además de las facultades que le corresponden legalmente, le atribuya las siguientes: presidir el consejo de administración en ausencia del presidente y de los vicepresidentes, en caso de existir; hacerse eco de las preocupaciones de los consejeros no ejecutivos; mantener contactos con inversores y accionistas para conocer sus puntos de vista a efectos de formarse una opinión sobre sus preocupaciones, en particular, en relación con el gobierno corporativo de la sociedad; y coordinar el plan de sucesión del presidente.

Cumple ☐Cumple parcialmente ☐Explique ☐No aplicable ☒

35. Que el secretario del consejo de administración vele de forma especial para que en sus actuaciones y decisiones el consejo de administración tenga presentes las recomendaciones sobre buen gobierno contenidas en este Código de buen gobierno que fueran aplicables a la sociedad.

Cumple ☒Explique ☐

36. Que el consejo de administración en pleno evalúe una vez al año y adopte, en su caso, un plan de acción que corrija las deficiencias detectadas respecto de:

- a) La calidad y eficiencia del funcionamiento del consejo de administración. OL3523541
- b) El funcionamiento y la composición de sus comisiones.
- c) La diversidad en la composición y competencias del consejo de administración.
- d) El desempeño del presidente del consejo de administración y del primer ejecutivo de la sociedad.
- e) El desempeño y la aportación de cada consejero, prestando especial atención a los responsables de las distintas comisiones del consejo.

Para la realización de la evaluación de las distintas comisiones se partirá del informe que estas eleven al consejo de administración, y para la de este último, del que le eleve la comisión de nombramientos.

Cada tres años, el consejo de administración será auxiliado para la realización de la evaluación por un consultor externo, cuya independencia será verificada por la comisión de nombramientos.

Las relaciones de negocio que el consultor o cualquier sociedad de su grupo mantengan con la sociedad o cualquier sociedad de su grupo deberán ser desglosadas en el informe anual de gobierno corporativo.

El proceso y las áreas evaluadas serán objeto de descripción en el informe anual de gobierno corporativo.

Cumple ☐

Cumple parcialmente ☒

Explique ☐

La Sociedad cumple la recomendación, salvo en lo referente al Informe de las Comisiones a efectos de su evaluación y al informe de la Comisión de Nombramientos y Retribuciones para la evaluación del Consejo.

Por la permanente información entre el Consejo y las Comisiones, todos los miembros del Consejo tienen conocimiento y criterio suficiente para realizar la evaluación de acuerdo con el proceso indicado en este Informe de Gobierno Corporativo.

Respecto al auxilio de un consultor externo, todavía no han transcurrido tres años desde la aprobación de la presente recomendación.

37. Que cuando exista una comisión ejecutiva, la estructura de participación de las diferentes categorías de consejeros sea similar a la del propio consejo de administración y su secretario sea el de este último.

Cumple ☒

Cumple parcialmente ☐

Explique ☐

No aplicable ☐

38. Que el consejo de administración tenga siempre conocimiento de los asuntos tratados y de las decisiones adoptadas por la comisión ejecutiva y que todos los miembros del consejo de administración reciban copia de las actas de las sesiones de la comisión ejecutiva.

Cumple ☒

Cumple parcialmente ☐

Explique ☐

No aplicable ☐

39. Que los miembros de la comisión de auditoría, y de forma especial su presidente, se designen teniendo en cuenta sus conocimientos y experiencia en materia de contabilidad, auditoría o gestión de riesgos, y que la mayoría de dichos miembros sean consejeros independientes.

Cumple ☒

Cumple parcialmente ☐

Explique ☐

40. Que bajo la supervisión de la comisión de auditoría, se disponga de una unidad que asuma la función de auditoría interna que vele por el buen funcionamiento de los sistemas de información y control interno y que funcionalmente dependa del presidente no ejecutivo del consejo o del de la comisión de auditoría.

Cumple ☒

Cumple parcialmente ☐

Explique ☐

41. Que el responsable de la unidad que asuma la función de auditoría interna presente a la comisión de auditoría su plan anual de trabajo, informe directamente de las incidencias que se presenten en su desarrollo y someta al final de cada ejercicio un informe de actividades.

Cumple ☒Cumple parcialmente ☐

0,03 EUROS

Explique ☐No aplicable ☐

OL3523542

42. Que, además de las previstas en la ley, correspondan a la comisión de auditoría las siguientes funciones:

1. En relación con los sistemas de información y control interno:

- a) Supervisar el proceso de elaboración y la integridad de la información financiera relativa a la sociedad y, en su caso, al grupo, revisando el cumplimiento de los requisitos normativos, la adecuada delimitación del perímetro de consolidación y la correcta aplicación de los criterios contables.
- b) Velar por la independencia de la unidad que asume la función de auditoría interna; proponer la selección, nombramiento, reelección y cese del responsable del servicio de auditoría interna; proponer el presupuesto de ese servicio; aprobar la orientación y sus planes de trabajo, asegurándose de que su actividad esté enfocada principalmente hacia los riesgos relevantes de la sociedad; recibir información periódica sobre sus actividades; y verificar que la alta dirección tenga en cuenta las conclusiones y recomendaciones de sus informes.
- c) Establecer y supervisar un mecanismo que permita a los empleados comunicar, de forma confidencial y, si resulta posible y se considera apropiado, anónima, las irregularidades de potencial trascendencia, especialmente financieras y contables, que adviertan en el seno de la empresa.

2. En relación con el auditor externo:

- a) En caso de renuncia del auditor externo, examinar las circunstancias que la hubieran motivado.
- b) Velar que la retribución del auditor externo por su trabajo no comprometa su calidad ni su independencia.
- c) Supervisar que la sociedad comunique como hecho relevante a la CNMV el cambio de auditor y lo acompañe de una declaración sobre la eventual existencia de desacuerdos con el auditor saliente y, si hubieran existido, de su contenido.
- d) Asegurar que el auditor externo mantenga anualmente una reunión con el pleno del consejo de administración para informarle sobre el trabajo realizado y sobre la evolución de la situación contable y de riesgos de la sociedad.
- e) Asegurar que la sociedad y el auditor externo respetan las normas vigentes sobre prestación de servicios distintos a los de auditoría, los límites a la concentración del negocio del auditor y, en general, las demás normas sobre independencia de los auditores.


Cumple ☐Cumple parcialmente ☒Explique ☐

La Sociedad cumple la recomendación salvo en lo referente a la reunión anual del pleno del Consejo con el auditor externo, dado que es la Comisión de Auditoría la que mantiene reuniones periódicas con el auditor externo, en las que este último informa del trabajo realizado, evolución de la situación contable y riesgos de la Sociedad, entre otros aspectos. La Comisión de Auditoría informa en detalle al Consejo, verbalmente y a través de las actas, de lo tratado con el auditor externo.

43. Que la comisión de auditoría pueda convocar a cualquier empleado o directivo de la sociedad, e incluso disponer que comparezcan sin presencia de ningún otro directivo.

Cumple ☒Cumple parcialmente ☐Explique ☐

44. Que la comisión de auditoría sea informada sobre las operaciones de modificaciones estructurales y corporativas que proyecte realizar la sociedad para su análisis e informe previo al consejo de administración sobre sus condiciones económicas y su impacto contable y, en especial, en su caso, sobre la ecuación de canje propuesta.

Cumple ☐Cumple parcialmente ☐Explique ☐No aplicable ☒

013523543

45. Que la política de control y gestión de riesgos identifique al menos:

- a) Los distintos tipos de riesgo, financieros y no financieros (entre otros los operativos, tecnológicos, legales, sociales, medio ambientales, políticos y reputacionales) a los que se enfrenta la sociedad, incluyendo entre los financieros o económicos, los pasivos contingentes y otros riesgos fuera de balance.
- b) La fijación del nivel de riesgo que la sociedad considere aceptable.
- c) Las medidas previstas para mitigar el impacto de los riesgos identificados, en caso de que llegaran a materializarse.
- d) Los sistemas de información y control interno que se utilizarán para controlar y gestionar los citados riesgos, incluidos los pasivos contingentes o riesgos fuera de balance.

Cumple ☒Cumple parcialmente ☐Explique ☐

46. Que bajo la supervisión directa de la comisión de auditoría o, en su caso, de una comisión especializada del consejo de administración, exista una función interna de control y gestión de riesgos ejercida por una unidad o departamento interno de la sociedad que tenga atribuidas expresamente las siguientes funciones:

- a) Asegurar el buen funcionamiento de los sistemas de control y gestión de riesgos y, en particular, que se identifiquen, gestionan, y cuantifican adecuadamente todos los riesgos importantes que afecten a la sociedad.
- b) Participar activamente en la elaboración de la estrategia de riesgos y en las decisiones importantes sobre su gestión.
- c) Velar por que los sistemas de control y gestión de riesgos mitiguen los riesgos adecuadamente en el marco de la política definida por el consejo de administración.

Cumple ☒Cumple parcialmente ☐Explique ☐

47. Que los miembros de la comisión de nombramientos y de retribuciones —o de la comisión de nombramientos y la comisión de retribuciones, si estuvieren separadas— se designen procurando que tengan los conocimientos, aptitudes y experiencia adecuados a las funciones que estén llamados a desempeñar y que la mayoría de dichos miembros sean consejeros independientes.

Cumple ☒Cumple parcialmente ☐Explique ☐

48. Que las sociedades de elevada capitalización cuenten con una comisión de nombramientos y con una comisión de remuneraciones separadas.

Cumple ☐Explique ☐No aplicable ☒

49. Que la comisión de nombramientos consulte al presidente del consejo de administración y al primer ejecutivo de la sociedad, especialmente cuando se trate de materias relativas a los consejeros ejecutivos.

Y que cualquier consejero pueda solicitar de la comisión de nombramientos que tome en consideración, por si los encuentra idóneos a su juicio, potenciales candidatos para cubrir vacantes de consejero.

Cumple ☒Cumple parcialmente ☐Explique ☐



0,03 EUROS

OL3523544

50. Que la comisión de retribuciones ejerza sus funciones con independencia y que, además de las funciones que le atribuya la ley, le correspondan las siguientes:

- a) Proponer al consejo de administración las condiciones básicas de los contratos de los altos directivos.
- b) Comprobar la observancia de la política retributiva establecida por la sociedad.
- c) Revisar periódicamente la política de remuneraciones aplicada a los consejeros y altos directivos, incluidos los sistemas retributivos con acciones y su aplicación, así como garantizar que su remuneración individual sea proporcionada a la que se pague a los demás consejeros y altos directivos de la sociedad.
- d) Velar por que los eventuales conflictos de intereses no perjudiquen la independencia del asesoramiento externo prestado a la comisión.
- e) Verificar la información sobre remuneraciones de los consejeros y altos directivos contenida en los distintos documentos corporativos, incluido el informe anual sobre remuneraciones de los consejeros.

Cumple ☒Cumple parcialmente ☐Explique ☐

51. Que la comisión de retribuciones consulte al presidente y al primer ejecutivo de la sociedad, especialmente cuando se trate de materias relativas a los consejeros ejecutivos y altos directivos.

Cumple ☒Cumple parcialmente ☐Explique ☐

52. Que las reglas de composición y funcionamiento de las comisiones de supervisión y control figuren en el reglamento del consejo de administración y que sean consistentes con las aplicables a las comisiones legalmente obligatorias conforme a las recomendaciones anteriores, incluyendo:

- a) Que estén compuestas exclusivamente por consejeros no ejecutivos, con mayoría de consejeros independientes.
- b) Que sus presidentes sean consejeros independientes.
- c) Que el consejo de administración designe a los miembros de estas comisiones teniendo presentes los conocimientos, aptitudes y experiencia de los consejeros y los cometidos de cada comisión, delibere sobre sus propuestas e informes; y que rinda cuentas, en el primer pleno del consejo de administración posterior a sus reuniones, de su actividad y que respondan del trabajo realizado.
- d) Que las comisiones puedan recabar asesoramiento externo, cuando lo consideren necesario para el desempeño de sus funciones.
- e) Que de sus reuniones se levante acta, que se pondrá a disposición de todos los consejeros.

Cumple ☒Cumple parcialmente ☐Explique ☐No aplicable ☐

53. Que la supervisión del cumplimiento de las reglas de gobierno corporativo, de los códigos internos de conducta y de la política de responsabilidad social corporativa se atribuya a una o se reparta entre varias comisiones del consejo de administración que podrán ser la comisión de auditoría, la de nombramientos, la comisión de responsabilidad social corporativa, en caso de existir, o una comisión especializada que el consejo de administración, en ejercicio de sus facultades de auto-organización, decida crear al efecto, a las que específicamente se les atribuyan las siguientes funciones mínimas:

- a) La supervisión del cumplimiento de los códigos internos de conducta y de las reglas de gobierno corporativo de la sociedad.
- b) La supervisión de la estrategia de comunicación y relación con accionistas e inversores, incluyendo los pequeños y medianos accionistas.

- CLASE 8^a
- 013523549
- c) La evaluación periódica de la adecuación del sistema de gobierno corporativo de la sociedad, con el fin de que cumpla su misión de promover el interés social y tenga en cuenta, según corresponda, los legítimos intereses de los restantes grupos de interés.
- d) La revisión de la política de responsabilidad corporativa de la sociedad, velando por que esté orientada a la creación de valor.
- e) El seguimiento de la estrategia y prácticas de responsabilidad social corporativa y la evaluación de su grado de cumplimiento.
- f) La supervisión y evaluación de los procesos de relación con los distintos grupos de interés.
- g) La evaluación de todo lo relativo a los riesgos no financieros de la empresa –incluyendo los operativos, tecnológicos, legales, sociales, medio ambientales, políticos y reputacionales.
- h) La coordinación del proceso de reporte de la información no financiera y sobre diversidad, conforme a la normativa aplicable y a los estándares internacionales de referencia.

Cumple ☐

Cumple parcialmente ☒

Explique ☐

Algunas de las funciones indicadas en la recomendación están atribuidas a la Comisión de Auditoría, pero no otras como lo relacionado con la política y estrategia en materia de responsabilidad social corporativa, de la que se informa en el Informe Anual (Memoria).

54. Que la política de responsabilidad social corporativa incluya los principios o compromisos que la empresa asuma voluntariamente en su relación con los distintos grupos de interés e identifique al menos:

- a) Los objetivos de la política de responsabilidad social corporativa y el desarrollo de instrumentos de apoyo.
- b) La estrategia corporativa relacionada con la sostenibilidad, el medio ambiente y las cuestiones sociales.
- c) Las prácticas concretas en cuestiones relacionadas con: accionistas, empleados, clientes, proveedores, cuestiones sociales, medio ambiente, diversidad, responsabilidad fiscal, respeto de los derechos humanos y prevención de conductas ilegales.
- d) Los métodos o sistemas de seguimiento de los resultados de la aplicación de las prácticas concretas señaladas en la letra anterior, los riesgos asociados y su gestión.
- e) Los mecanismos de supervisión del riesgo no financiero, la ética y la conducta empresarial.
- f) Los canales de comunicación, participación y diálogo con los grupos de interés.
- g) Las prácticas de comunicación responsable que eviten la manipulación informativa y protejan la integridad y el honor.

Cumple ☐


Cumple parcialmente ☒

Explique ☐

La Sociedad no tiene refundidas sus actuaciones y políticas en materia de responsabilidad social corporativa, las cuales están presentes y se tienen en consideración en todos los ámbitos de la gestión y decisiones que se adoptan en la Sociedad.

En el Informe Anual (Memoria) se informa de las actividades desarrolladas en materia de responsabilidad social corporativa, entre las que destacan las relacionadas con:

- a) La seguridad y salud laboral
- b) El medio ambiente, disponiendo de la Certificación ISO 14001.
- c) La Calidad, con certificaciones como la ISO 9001, ISO/TS 16949, PED (Directiva Europea de equipos de presión), IBR (Well Known Pipe Marker) y otras más.
- d) Colaboraciones con entidades sin ánimo de lucro.



OL3523546

55. Que la sociedad informe, en un documento separado o en el informe de gestión, sobre los asuntos relacionados con la responsabilidad social corporativa, utilizando para ello alguna de las metodologías aceptadas internacionalmente.

Cumple ☐

Cumple parcialmente ☐

Explique ☒

Tal y como se ha expuesto anteriormente, la Sociedad no tiene refundidas sus actuaciones en materia de responsabilidad social corporativa, sin perjuicio de informar de las mismas en el Informe Anual (Memoria), como se ha indicado anteriormente.

56. Que la remuneración de los consejeros sea la necesaria para atraer y retener a los consejeros del perfil deseado y para retribuir la dedicación, cualificación y responsabilidad que el cargo exija, pero no tan elevada como para comprometer la independencia de criterio de los consejeros no ejecutivos.

Cumple ☒

Explique ☐

57. Que se circunscriban a los consejeros ejecutivos las remuneraciones variables ligadas al rendimiento de la sociedad y al desempeño personal, así como la remuneración mediante entrega de acciones, opciones o derechos sobre acciones o instrumentos referenciados al valor de la acción y los sistemas de ahorro a largo plazo tales como planes de pensiones, sistemas de jubilación u otros sistemas de previsión social.

Se podrá contemplar la entrega de acciones como remuneración a los consejeros no ejecutivos cuando se condicione a que las mantengan hasta su cese como consejeros. Lo anterior no será de aplicación a las acciones que el consejero necesite enajenar, en su caso, para satisfacer los costes relacionados con su adquisición.

Cumple ☐

Cumple parcialmente ☐

Explique ☒

Los sistemas de previsión se circunscriben en estos momentos al Presidente del Consejo. La Comisión de Nombramientos y Retribuciones, de acuerdo con lo previsto en los Estatutos, consideró oportuno en 2011 proponer al Consejo de Administración realizar aportaciones a un sistema de previsión a favor del Presidente del Consejo y del único Consejero Ejecutivo en dicha fecha y que cesó en 2013. En el caso del Presidente, que tiene la calificación de Otros Externos, la Comisión propuso y el Consejo tomó la decisión de aprobar el sistema de previsión, considerando su dedicación a la Compañía y al hecho de que durante los más de 20 años de su permanencia en el Grupo, no se le había efectuado aportación alguna a sistemas de previsión.

El Presidente del Consejo de Administración, atendiendo a sus tareas, dedicación y responsabilidad, es el único miembro del Consejo de Administración que tiene establecido un sistema de retribución variable, adicional al que se indicará a continuación para el conjunto del Consejo. El sistema vincula la retribución variable en un 75% al cumplimiento de objetivos de Gobierno Corporativo, y solo en un 25% a objetivos cuantitativos similares a los del equipo directivo. Hay que indicar que el Presidente ha renunciado a la retribución variable del ejercicio 2015 que le correspondía.

La retribución del Consejo se basa fundamentalmente en una retribución fija y dietas de asistencia. No obstante, el Consejo tiene una muy pequeña remuneración variable igual al 0.5% del beneficio neto consolidado, en su caso, la cual se distribuye linealmente entre todos los Consejeros. Esta parte de la retribución del Consejo hay que calificar de muy poco relevante y de poco peso en la retribución global del Consejo.

58. Que en caso de remuneraciones variables, las políticas retributivas incorporen los límites y las cautelas técnicas precisas para asegurar que tales remuneraciones guardan relación con el rendimiento profesional de sus beneficiarios y no derivan solamente de la evolución general de los mercados o del sector de actividad de la compañía o de otras circunstancias similares.

Y, en particular, que los componentes variables de las remuneraciones:

- a) Estén vinculados a criterios de rendimiento que sean predeterminados y medibles y que dichos criterios consideren el riesgo asumido para la obtención de un resultado.

- 013523547
- b) Promuevan la sostenibilidad de la empresa e incluyan criterios no financieros que sean adecuados para la creación de valor a largo plazo, como el cumplimiento de las reglas y los procedimientos internos de la sociedad y de sus políticas para el control y gestión de riesgos.
- c) Se configuren sobre la base de un equilibrio entre el cumplimiento de objetivos a corto, medio y largo plazo, que permitan remunerar el rendimiento por un desempeño continuado durante un periodo de tiempo suficiente para apreciar su contribución a la creación sostenible de valor, de forma que los elementos de medida de ese rendimiento no giren únicamente en torno a hechos puntuales, ocasionales o extraordinarios.

Cumple ☐ Cumple parcialmente ☐ Explique ☒ No aplicable ☐

La retribución variable del Presidente indicada en el apartado anterior, resulta en la parte más significativa (75%) del cumplimiento de objetivos de Buen Gobierno Corporativo, y se cuantifica en base al resultado de la evaluación que le efectúan el resto de miembros del Consejo, luego responde a los criterios de esta recomendación.

Por otra parte, si bien la retribución variable del Consejo está directamente relacionada y de forma exclusiva con los rendimientos de la Sociedad (0,5% del beneficio consolidado), tal y como se ha indicado en el apartado anterior, es de muy poca relevancia, luego no son necesarias las cautelas que señala esta recomendación.

59. Que el pago de una parte relevante de los componentes variables de la remuneración se difiera por un periodo de tiempo mínimo suficiente para comprobar que se han cumplido las condiciones de rendimiento previamente establecidas.

Cumple ☐ Cumple parcialmente ☐ Explique ☒ No aplicable ☐

En este apartado es aplicable la misma explicación expuesta en el apartado anterior.

60. Que las remuneraciones relacionadas con los resultados de la sociedad tomen en cuenta las eventuales salvedades que consten en el informe del auditor externo y minoren dichos resultados.

Cumple ☐ Cumple parcialmente ☐ Explique ☐ No aplicable ☒

61. Que un porcentaje relevante de la remuneración variable de los consejeros ejecutivos esté vinculado a la entrega de acciones o de instrumentos financieros referenciados a su valor.

Cumple ☐ Cumple parcialmente ☐ Explique ☐ No aplicable ☒

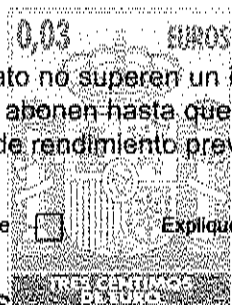
62. Que una vez atribuidas las acciones o las opciones o derechos sobre acciones correspondientes a los sistemas retributivos, los consejeros no puedan transferir la propiedad de un número de acciones equivalente a dos veces su remuneración fija anual, ni puedan ejercer las opciones o derechos hasta transcurrido un plazo de, al menos, tres años desde su atribución.

Lo anterior no será de aplicación a las acciones que el consejero necesite enajenar, en su caso, para satisfacer los costes relacionados con su adquisición.

Cumple ☐ Cumple parcialmente ☐ Explique ☐ No aplicable ☒

63. Que los acuerdos contractuales incluyan una cláusula que permita a la sociedad reclamar el reembolso de los componentes variables de la remuneración cuando el pago no haya estado ajustado a las condiciones de rendimiento o cuando se hayan abonado atendiendo a datos cuya inexactitud quede acreditada con posterioridad.

Cumple ☐ Cumple parcialmente ☐ Explique ☐ No aplicable ☒



OL3523548

64. Que los pagos por resolución del contrato no superen un importe establecido equivalente a dos años de la retribución total anual y que no se abonen hasta que la sociedad haya podido comprobar que el consejero ha cumplido con los criterios de rendimiento previamente establecidos.

Cumple ☐Cumple parcialmente ☐Explique ☐No aplicable ☒

H OTRAS INFORMACIONES DE INTERÉS

1. Si existe algún aspecto relevante en materia de gobierno corporativo en la sociedad o en las entidades del grupo que no se haya recogido en el resto de apartados del presente informe, pero que sea necesario incluir para recoger una información más completa y razonada sobre la estructura y prácticas de gobierno en la entidad o su grupo, detállelos brevemente.

2. Dentro de este apartado, también podrá incluirse cualquier otra información, aclaración o matiz relacionado con los anteriores apartados del informe en la medida en que sean relevantes y no reiterativos.

En concreto, se indicará si la sociedad está sometida a legislación diferente a la española en materia de gobierno corporativo y, en su caso, incluya aquella información que esté obligada a suministrar y sea distinta de la exigida en el presente informe.

3. La sociedad también podrá indicar si se ha adherido voluntariamente a otros códigos de principios éticos o de buenas prácticas, internacionales, sectoriales o de otro ámbito. En su caso, se identificará el código en cuestión y la fecha de adhesión.

En relación con el apartado C.1.26, sobre el límite de edad de los Consejeros, aclarar que los Estatutos no establecen límite alguno de edad y que el Reglamento del Consejo establece las edades indicadas en dicho apartado como obligación de poner a disposición del Consejo el cargo, sin perjuicio de lo que al efecto decida el Consejo respecto a su continuidad o cese a proponer a la Junta General.

Como información adicional al apartado C.1.15, indicar que en 2016 no se ha desembolsado ninguna aportación a sistemas de previsión de los miembros del Consejo. No obstante, en 2015 se registró una provisión por un importe de 290.000 euros, debido a que se ha estimado un aumento en la probabilidad de que, eventualmente, se materialice el riesgo de una posible aportación adicional al sistema de previsión del Presidente del Consejo. Este riesgo venía motivado por un cambio normativo en materia fiscal posterior al cálculo de las aportaciones de la sociedad.

El apartado C.1.45, sobre indemnizaciones en caso de cese de miembros del Consejo, no es aplicable a ningún Consejero con cargo vigente al 31 de diciembre de 2016. No obstante, en febrero de 2017 se ha incorporado un Consejero Ejecutivo, cuyo contrato suscrito con la Sociedad contempla, para determinados supuestos de cese, una indemnización equivalente a una anualidad de sus retribución fija.

Respecto a la respuesta del apartado C.2.1, indicar que hay que tener en cuenta el cese voluntario el 29 de septiembre de 2016 del Consejero Independiente D. Luis Mañas, resultando, como situación sobrevenida, la falta de participación de algún Consejero con la categoría de independiente en la Comisión Delegada.

Este informe anual de gobierno corporativo ha sido aprobado por el consejo de Administración de la sociedad, en su sesión de fecha 23/02/2017.

Indique si ha habido consejeros que hayan votado en contra o se hayan abstenido en relación con la aprobación del presente Informe.

Sí ☐No ☒

Los Administradores de la Sociedad "TUBOS REUNIDOS, S.A." con C.I.F. número A / 48/011555 y domicilio en Amurrio (Álava), de acuerdo con el artículo 253 del Texto Refundido de la Ley de Sociedades de Capital formulan las cuentas anuales y el informe de gestión de TUBOS REUNIDOS, S.A. del ejercicio 2016 todo ello extendido e identificado en la forma que seguidamente se indica:

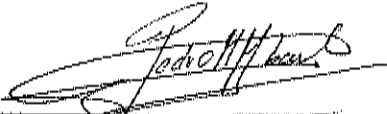
Cuentas anuales:

- Índice: transcrito en dos (2) folios de papel timbrado, números OL3523550 y OL3523551.
- Balance: transcrito en dos (2) folios de papel timbrado, números OL3523552 y OL3523553.
- Cuenta de Pérdidas y Ganancias: transcrita en un (1) folio de papel timbrado, número OL3523554.
- Estado de cambios en el patrimonio neto: transcrito en dos (2) folios de papel timbrado, números OL3523555 y OL3523556.
- Estado de flujos de efectivo: transcrito en un (1) folio de papel timbrado, número OL3523557.
- Memoria: transcrita en cuarenta y ocho (48) folios de papel timbrado, números OL3523558 al OL3523605.
- Anexo I: transcrito en un (1) folio de papel timbrado, número OL3523606.
- Anexo II: transcrito en un (1) folio de papel timbrado, número OL3523607.


Informe de gestión: transcrito en siete (7) folios de papel timbrado, números OL3523608 al OL3523614 junto con el **Informe Anual de Gobierno Corporativo (IAGC):** transcrito en cuarenta y ocho (48) folios de papel timbrado, números OL3523501 al OL3523548.

Asimismo, los Administradores de la Sociedad manifiestan que, hasta donde alcanza su conocimiento, las cuentas anuales elaboradas con arreglo a los principios de contabilidad aplicables ofrecen la imagen fiel del patrimonio, de la situación financiera y de los resultados del emisor, y que el informe de gestión incluye un análisis fiel de la evolución y los resultados empresariales y de la posición del emisor, junto con la descripción de los principales riesgos e incertidumbres a que se enfrentan.

A los efectos oportunos y como introducción a las referidas cuentas e informe firman este documento:


Don Pedro Abásolo Albóniga
(Presidente-Otros externos)


Don Emilio Ybarra Aznar
(Vicepresidente – Consejero Dominical)



Don Alberto Delclaux de la Sota
(Consejero-Otros externos)


Don Jorge Gabiola Mendieta
(Secretario- Consejero Independiente)



Don Enrique Portocarrero Zorrilla-Lequerica
(Consejero Dominical)


Doña Leticia Zorrilla de Lequerica Puig
(Consejera Dominical)


Amurrio (Álava), a 30 de marzo de 2017



Don Guillermo Ulacia Arnal
(Consejero – Vicepresidente Ejecutivo)


Don Alfonso Barandiaran Olleros
(Consejero Dominical)


Don Francisco José Estave Romero
(Consejero Dominical)


Doña Ana Muñoz Beraza
(Consejera Independiente)


Don Roberto Velasco Barroetabeña
(Consejero Independiente)


QMC Directorships, S.L.
(En su representación D.Jacobo Llanza Figueroa)
(Consejero Dominical)

**Tubos Reunidos, S.A.
y sociedades dependientes**

Informe de auditoría,
Cuentas anuales consolidadas al 31 de diciembre de 2016
e Informe de gestión consolidado del ejercicio 2016



INFORME DE AUDITORÍA INDEPENDIENTE DE CUENTAS ANUALES CONSOLIDADAS

A los accionistas de Tubos Reunidos, S.A.:

Informe sobre las cuentas anuales consolidadas

Hemos auditado las cuentas anuales consolidadas adjuntas de la sociedad Tubos Reunidos, S.A. y sociedades dependientes, que comprenden el balance consolidado a 31 de diciembre de 2016, la cuenta de pérdidas y ganancias consolidada, el estado del resultado global consolidado, el estado de cambios en el patrimonio neto consolidado, el estado de flujos de efectivo consolidado y la memoria consolidada correspondientes al ejercicio terminado en dicha fecha.

Responsabilidad de los administradores en relación con las cuentas anuales consolidadas

Los administradores de la sociedad dominante son responsables de formular las cuentas anuales consolidadas adjuntas, de forma que expresen la imagen fiel del patrimonio, de la situación financiera y de los resultados consolidados de Tubos Reunidos, S.A. y sociedades dependientes, de conformidad con las Normas Internacionales de Información Financiera, adoptadas por la Unión Europea, y demás disposiciones del marco normativo de información financiera aplicable al Grupo en España, y del control interno que consideren necesario para permitir la preparación de cuentas anuales consolidadas libres de incorrección material, debida a fraude o error.

Responsabilidad del auditor

Nuestra responsabilidad es expresar una opinión sobre las cuentas anuales consolidadas adjuntas basada en nuestra auditoría. Hemos llevado a cabo nuestra auditoría de conformidad con la normativa reguladora de la auditoría de cuentas vigente en España. Dicha normativa exige que cumplamos los requerimientos de ética, así como que planifiquemos y ejecutemos la auditoría con el fin de obtener una seguridad razonable de que las cuentas anuales consolidadas están libres de incorrecciones materiales.

Una auditoría requiere la aplicación de procedimientos para obtener evidencia de auditoría sobre los importes y la información revelada en las cuentas anuales consolidadas. Los procedimientos seleccionados dependen del juicio del auditor, incluida la valoración de los riesgos de incorrección material en las cuentas anuales consolidadas, debida a fraude o error. Al efectuar dichas valoraciones del riesgo, el auditor tiene en cuenta el control interno relevante para la formulación por parte de los administradores de la sociedad dominante de las cuentas anuales consolidadas, con el fin de diseñar los procedimientos de auditoría que sean adecuados en función de las circunstancias, y no con la finalidad de expresar una opinión sobre la eficacia del control interno del Grupo. Una auditoría también incluye la evaluación de la adecuación de las políticas contables aplicadas y de la razonabilidad de las estimaciones contables realizadas por la dirección, así como la evaluación de la presentación de las cuentas anuales consolidadas tomadas en su conjunto.

Consideramos que la evidencia de auditoría que hemos obtenido proporciona una base suficiente y adecuada para nuestra opinión de auditoría.

Opinión

En nuestra opinión, las cuentas anuales consolidadas adjuntas expresan, en todos los aspectos significativos, la imagen fiel del patrimonio consolidado y de la situación financiera consolidada de la sociedad Tubos Reunidos, S.A. y sociedades dependientes a 31 de diciembre de 2016, así como de sus resultados consolidados y flujos de efectivo consolidados correspondientes al ejercicio terminado en dicha fecha, de conformidad con las Normas Internacionales de Información Financiera, adoptadas por la Unión Europea, y demás disposiciones del marco normativo de información financiera que resultan de aplicación en España.

Párrafo de énfasis

Llamamos la atención sobre lo indicado en la nota 3.1.c) de las cuentas anuales consolidadas adjuntas, en la que se menciona que, si bien el Grupo presenta un fondo de maniobra negativo, actualmente se encuentra en proceso de reordenación de su deuda bancaria para adaptar las amortizaciones de deuda futuras a la generación de caja estimada en próximos ejercicios basada en su plan estratégico.

El proceso se encuentra avanzado y la expectativa de los administradores es que en próximas fechas concluya favorablemente. No obstante, a la fecha de emisión de este informe y hasta que el proceso de reordenación de la deuda bancaria esté finalizado, la situación descrita es indicativa de la existencia de una incertidumbre material que puede generar dudas significativas sobre la capacidad del Grupo para continuar como empresa en funcionamiento. Esta cuestión no modifica nuestra opinión.

Informe sobre otros requerimientos legales y reglamentarios

El informe de gestión consolidado adjunto del ejercicio 2016 contiene las explicaciones que los administradores de la sociedad dominante consideran oportunas sobre la situación de Tubos Reunidos, S.A. y sociedades dependientes, la evolución de sus negocios y sobre otros asuntos y no forma parte integrante de las cuentas anuales consolidadas. Hemos verificado que la información contable que contiene el citado informe de gestión concuerda con la de las cuentas anuales consolidadas del ejercicio 2016. Nuestro trabajo como auditores se limita a la verificación del informe de gestión consolidado con el alcance mencionado en este mismo párrafo y no incluye la revisión de información distinta de la obtenida a partir de los registros contables de la sociedad Tubos Reunidos, S.A. y sociedades dependientes.

PricewaterhouseCoopers Auditores, S.L.



Gabriel Torre Escudero

28 de abril de 2017




PRICEWATERHOUSECOOPERS
AUDITORES, S.L.

Año 2017 N° 03/17/00936
SELLO CORPORATIVO: 98,00 EUR

.....
Informe de auditoría de cuentas sujeto
a la normativa de auditoría de cuentas
española o internacional
.....

**TUBOS REUNIDOS, S.A. Y
SOCIEDADES DEPENDIENTES**

**Cuentas anuales consolidadas e
Informe de gestión consolidado
correspondiente al ejercicio anual terminado
al 31 de diciembre de 2016**



0L3523792

CLASE 8.ª

Código 8.01


TUBOS REUNIDOS, S.A. Y SOCIEDADES DEPENDIENTES

Índice de las cuentas anuales consolidadas

<u>Nota</u>	<u>Página</u>
BALANCE CONSOLIDADO	1
CUENTA DE PÉRDIDAS Y GANANCIAS CONSOLIDADA	2
ESTADO DEL RESULTADO GLOBAL CONSOLIDADO	3
ESTADO DE CAMBIOS EN EL PATRIMONIO NETO CONSOLIDADO	4
ESTADO DE FLUJOS DE EFECTIVO CONSOLIDADO	5
MEMORIA DE LAS CUENTAS ANUALES CONSOLIDADAS	
1 Información general	6
2 Resumen de las principales políticas contables	8
2.1 Bases de presentación	8
2.2 Principios de consolidación	20
2.3 Información financiera por segmentos	22
2.4 Transacciones en moneda extranjera	23
2.5 Inmovilizado material	24
2.6 Costes por intereses	25
2.7 Inversiones inmobiliarias	25
2.8 Activos intangibles	25
2.9 Pérdidas por deterioro de valor de los activos no financieros	27
2.10 Activos no corrientes (grupos de enajenación) mantenidos para la venta	27
2.11 Activos financieros	27
2.12 Instrumentos financieros derivados y actividad de cobertura	30
2.13 Existencias	31
2.14 Cuentas comerciales a cobrar	31
2.15 Efectivo y equivalentes al efectivo	32
2.16 Capital social	32
2.17 Cuentas comerciales a pagar	32
2.18 Recursos ajenos	32
2.19 Impuestos corrientes y diferidos	33
2.20 Prestaciones a los empleados	34
2.21 Provisiones	35
2.22 Reconocimiento de ingresos	35
2.23 Arrendamientos	36
2.24 Distribución de dividendos	36
2.25 Medio ambiente	37
3 Gestión del riesgo financiero	37
3.1 Factores de riesgo financiero	37
3.2 Estimación del valor razonable	44
3.3 Gestión del riesgo del capital	46
4 Estimaciones y juicios contables	47
4.1 Estimaciones contables relevantes	47
4.2 Juicios importantes al aplicar las políticas contables	49



CLASE 8ª
INFORMACIÓN




0L3523793

TUBOS REUNIDOS, S.A. Y SOCIEDADES DEPENDIENTES

<u>Nota</u>		<u>Página</u>
5	Información financiera por segmentos	50
6	Inmovilizado material	55
7	Activos intangibles	63
8	Inversiones inmobiliarias	65
9	Análisis de instrumentos financieros	66
9.1	Análisis por categorías	66
9.2	Calidad crediticia de los activos financieros	68
10	Instrumentos financieros derivados	68
11	Clientes y otras cuentas a cobrar	69
12	Existencias	71
13	Efectivo y equivalentes al efectivo	72
14	Activos mantenidos para la venta y actividades interrumpidas	72
14.1	Inversiones inmobiliarias	73
14.2	Segmento de distribución	73
14.3	Segmento de automoción	75
15	Capital social y prima de emisión	76
16	Otras reservas y ganancias acumuladas	77
17	Intereses minoritarios	79
18	Ingresos diferidos	80
19	Cuentas a pagar	81
20	Recursos ajenos	84
21	Impuestos diferidos	87
22	Provisiones	91
23	Ingresos de explotación	92
24	Otros ingresos	93
25	Gastos por prestaciones a los empleados	93
26	Otros gastos	95
27	Otras ganancias/(pérdidas) netas	95
28	Combinaciones de negocios	96
29	Ingresos y gastos financieros	99
30	Administraciones públicas e impuesto sobre las ganancias	99
31	Ganancias por acción	102
32	Dividendos por acción	102
33	Efectivo generado por las operaciones	103
34	Contingencias	104
35	Compromisos	104
36	Transacciones con partes vinculadas	105
37	Otra información	107
38	Hechos posteriores	109

INFORME DE GESTIÓN CONSOLIDADO DEL EJERCICIO 2016
• INFORME ANUAL DE GOBIERNO CORPORATIVO (IAGC)




0L3523617

CLASE 8.ª

TUBOS REUNIDOS, S.A. Y SOCIEDADES DEPENDIENTES**BALANCE CONSOLIDADO A 31 DE DICIEMBRE DE 2016**
(En miles de Euros)

ACTIVO	Nota	A 31 de diciembre	
		2016	2015
Inmovilizado material	6	377.111	366.092
Otros activos intangibles	7	12.749	14.674
Inversiones inmobiliarias	8	2.426	412
Activos financieros no corrientes	9	186	150
Activos por impuestos diferidos	21	51.443	57.391
ACTIVOS NO CORRIENTES		443.915	438.719
Existencias	12	101.921	121.795
Clientes y otras cuentas a cobrar	9/11	17.741	45.810
Instrumentos financieros derivados	9/10	-	24
Otros activos financieros corrientes	9	520	5.392
Otros activos corrientes		237	-
Efectivo y otros medios líquidos equivalentes	9/13	7.620	26.955
ACTIVOS CORRIENTES		128.039	199.976
ACTIVOS DE GRUPO ENAJENABLE CLASIFICADOS COMO MANTENIDOS PARA LA VENTA	14	7.025	3.120
TOTAL ACTIVO		578.979	641.815
PASIVO Y PATRIMONIO NETO			
Capital social	15	17.468	17.468
Prima de emisión		387	387
Otras reservas	16	48.924	48.924
Ganancias acumuladas	16	110.733	160.915
Diferencia acumulada de tipo de cambio		1.700	401
Menos: Acciones Propias	15	(937)	(1.026)
PATRIMONIO ATRIBUIDO A TENEDORES DE INSTRUMENTOS DE PATRIMONIO NETO DE LA DOMINANTE		178.275	227.069
Intereses minoritarios	17	3.668	17.106
PATRIMONIO NETO		181.943	244.175
INGRESOS DIFERIDOS	18	13.865	15.094
Recursos ajenos	9/20	149.055	161.240
Pasivos por impuestos diferidos	21	26.156	21.417
Instrumentos financieros derivados	10	61	54
Otros pasivos no corrientes	9/19	33.155	40.500
Provisiones	22	1.916	2.937
PASIVOS NO CORRIENTES		210.343	226.148
Recursos ajenos	9/20	59.870	42.146
Proveedores y otras cuentas a pagar	9/19	103.286	108.375
Instrumentos financieros derivados	9/10	1.044	114
Provisiones	22	4.003	5.763
PASIVOS CORRIENTES		168.203	156.398
PASIVOS DIRECTAMENTE ASOCIADOS CON ACTIVOS CLASIFICADOS COMO MANTENIDOS PARA LA VENTA	14	4.625	-
TOTAL PASIVO		397.036	397.640
TOTAL PASIVO Y PATRIMONIO NETO		578.979	641.815

Las Notas de la 1 a 38 de la memoria consolidada son parte integrante de estas cuentas anuales consolidadas



0L3523618


CLASE 8.ª

TUBOS REUNIDOS, S.A. Y SOCIEDADES DEPENDIENTES**CUENTA DE PÉRDIDAS Y GANANCIAS CONSOLIDADA CORRESPONDIENTE AL EJERCICIO TERMINADO EL 31 DE DICIEMBRE DE 2016****(En miles de Euros)**

	Nota	Ejercicio finalizado a 31 de diciembre	
		2016	2015
Importe neto de la cifra de negocio	23	194.928	278.065
Otros ingresos	24	6.495	9.431
Variación de existencias de productos terminados o en curso	12	(450)	(9.484)
Aprovisionamientos	12	(90.842)	(121.599)
Gastos por prestaciones a los empleados	25	(86.096)	(84.123)
Dotación a la amortización	6/7/8	(24.191)	(23.519)
Otros gastos	26	(62.840)	(69.080)
Otras ganancias/(pérdidas) netas	27	8.137	3.497
Diferencia negativa en combinaciones de negocios	28	12.223	-
RESULTADO DE EXPLOTACIÓN		(42.636)	(16.812)
Ingresos financieros	29	88	56
Gastos financieros	29	(7.294)	(6.360)
Diferencias de cambio (neto)	29	409	565
RESULTADO FINANCIERO		(6.797)	(5.739)
RESULTADO ANTES DE IMPUESTOS DE LAS ACTIVIDADES QUE CONTINÚAN		(49.433)	(22.551)
Gasto por impuesto sobre las ganancias	30	732	7.539
RESULTADO DEL EJERCICIO DESPUÉS DE IMPUESTOS DE LAS ACTIVIDADES QUE CONTINÚAN		(48.701)	(15.012)
RESULTADO NETO DE ACTIVIDADES INTERRUMPIDAS	14	(2.536)	(200)
RESULTADO DEL EJERCICIO		(51.237)	(15.212)
Intereses minoritarios – beneficios/(pérdidas)	17	(1.063)	976
RESULTADO ATRIBUIBLE A TENEDORES DE INSTRUMENTOS DE PATRIMONIO NETO DE LA DOMINANTE		(50.174)	(16.188)

	Nota	Ejercicio finalizado a 31 de diciembre	
		2016	2015
Ganancias/Pérdidas por acción de las actividades que continúan y de las interrumpidas atribuible a los propietarios de la dominante (expresado en Euros por acción)	31		
Ganancias básicas por acción:			
- De las actividades que continúan		(0,273)	(0,085)
- De las actividades interrumpidas		(0,015)	(0,007)
		(0,288)	(0,093)
Ganancias diluidas por acción:			
- De las actividades que continúan		(0,273)	(0,085)
- De las actividades interrumpidas		(0,015)	(0,007)
		(0,288)	(0,093)

Las Notas de la 1 a 38 de la memoria consolidada son parte integrante de estas cuentas anuales consolidadas



0L3523619

CLASE 8.ª

TUBOS REUNIDOS, S.A. Y SOCIEDADES DEPENDIENTES**ESTADO DEL RESULTADO GLOBAL CONSOLIDADO CORRESPONDIENTE AL EJERCICIO
TERMINADO EL 31 DE DICIEMBRE DE 2016
(En miles de Euros)**


	Ejercicio finalizado a 31 de diciembre	
	2016	2015
BENEFICIO DEL EJERCICIO	(51.237)	(15.212)
OTRO RESULTADO GLOBAL		
Partidas que posteriormente pueden ser clasificadas a resultados		
Diferencias de conversión moneda extranjera	1.394	776
Coberturas de flujos de efectivo	(8)	(54)
RESULTADO GLOBAL TOTAL DEL EJERCICIO	(49.851)	(14.490)
Atribuible a:		
- Accionistas de la Sociedad Dominante	(48.680)	(15.767)
- Intereses minoritarios	(1.171)	1.277
	(49.851)	(14.490)
Total resultado global del ejercicio atribuible a Accionistas de la Sociedad Dominante		
- Actividades que continúan	(46.099)	(14.769)
- Actividades interrumpidas	(2.581)	(998)
	(48.680)	(15.767)

Las Notas de la 1 a 38 de la memoria consolidada son parte integrante de estas cuentas anuales consolidadas

ESTADO DE CAMBIOS EN EL PATRIMONIO NETO CONSOLIDADO CORRESPONDIENTE AL EJERCICIO TERMINADO EL 31 DE DICIEMBRE DE 2016
(En miles de Euros)

Atribuye a los accionistas de la Sociedad								
	Capital social (Nota 15)	Acciones propias (Nota 15)	Prima de emisión (Nota 15)	Otras Reservas (Nota 16)	Diferencia acumulada de tipo de cambio	Ganancias acumuladas (Nota 16)	Intereses minoritarios (Nota 17)	Total patrimonio neto
Saldo a 31 de diciembre de 2014	17.468	(790)	387	48.924	(74)	179.192	15.829	280.936
Total resultado global de 2015	-	-	-	-	475	(16.242)	1.277	{14.490}
Operaciones con acciones propias (Nota 15)	-	(236)	-	-	-	-	-	(236)
Dividendos (Nota 3f)	-	-	-	-	-	(2.005)	-	(2.005)
Otros movimientos	-	-	-	-	-	(30)	-	(30)
Saldo a 31 de diciembre de 2015	17.468	(1.026)	387	48.924	401	160.915	17.106	244.175
Total resultado global de 2016	-	-	-	-	1.502	(50.182)	(1.171)	(49.851)
Operaciones con acciones propias (Nota 15)	-	89	-	-	-	-	-	89
Variaciones en el perímetro de consolidación (Nota 14)	-	-	-	-	(203)	-	(12.267)	(12.470)
Saldo a 31 de diciembre de 2016	17.468	(937)	387	48.924	1.700	110.733	3.688	181.943

Las Notas de la 1 a 38 de la memoria consolidada son parte integrante de estas cuentas anuales consolidadas



0L3523621

CLASE 8.ª

TUBOS REUNIDOS, S.A. Y SOCIEDADES DEPENDIENTES**ESTADO DE FLUJOS DE EFECTIVO CONSOLIDADO CORRESPONDIENTE AL EJERCICIO
TERMINADO EL 31 DE DICIEMBRE DE 2016
(En miles de Euros)**

	Nota	Ejercicio finalizado 31 de diciembre	
		2016	2015
Flujos de efectivo de actividades de explotación			
Efectivo generado por las operaciones	33	7.148	26.494
Intereses cobrados	29	88	62
Intereses pagados	20 y 29	(6.719)	(6.507)
Efectivo neto generado por actividades de explotación		517	20.049
Flujos de efectivo de actividades de inversión			
Adquisición de inmovilizado material	6 y 19	(27.248)	(31.342)
Ingresos por venta de inmovilizado material e inmaterial	6 y 7	886	2.460
Ingresos por venta de activos mantenidos para la venta	14	950	2.127
Adquisición de activos intangibles	7	(3.839)	(3.854)
Retiros netos de activos financieros	9	4.802	846
Desinversión en asociadas	27	-	975
Combinaciones de negocios	28	(19.543)	-
Desinversión neta segmento de automoción	14	11.324	-
Efectivo neto utilizado en actividades de inversión		(32.668)	(28.788)
Flujos de efectivo de actividades de financiación			
Adquisición y amortización de acciones propias	15	89	(236)
Altas por recursos ajenos	20	69.214	78.740
Altas otras deudas	19	2.720	16.064
Amortización de recursos ajenos	20	(55.847)	(71.192)
Amortización otras deudas	19	(4.002)	(4.226)
Dividendos pagados a accionistas de la Sociedad	32	-	(2.005)
Subvenciones recibidas		642	256
Efectivo neto utilizado en actividades de financiación		12.816	17.401
(Disminución)/aumento neto de efectivo y equivalentes al efectivo		(19.335)	8.662
Efectivo y descubiertos bancarios al inicio del ejercicio	13	26.955	18.293
Efectivo y descubiertos bancarios al cierre del ejercicio		7.620	26.955

Las Notas de la 1 a 38 de la memoria consolidada son parte integrante de estas cuentas anuales consolidadas



0L3523622

CLASE 8.^aClase 8.^a de la Clasificación de la OMI**TUBOS REUNIDOS, S.A. Y SOCIEDADES DEPENDIENTES****MEMORIA CONSOLIDADA DEL EJERCICIO 2016**
(En miles de Euros)**1. Información general**

Tubos Reunidos, S.A. (T.R.), como sociedad holding, es cabecera de un grupo compuesto por varias sociedades (ver cuadro adjunto) con actividades en las áreas de tubería sin soldadura, distribución y otros. Su domicilio social y fiscal está en Amurrio (Álava).


La Sociedad dominante es una sociedad anónima que cotiza en las Bolsas de Bilbao y Madrid.

La relación de sociedades dependientes consolidadas todas ellas por el método de integración global, por poseer en todos los casos una participación mayoritaria o el control de la Sociedad, es la siguiente:

Sociedad y domicilio social	Actividad	%	Sociedad del Grupo titular	Auditor
Tubos Reunidos Industrial, S.L. (Sociedad Unipersonal) (TRI) Amurrio (Álava)	Industrial	100	T.R.	PwC
Productos Tubulares, S.A. (Sociedad Unipersonal) (PT) Valle de Trápaga (Vizcaya)	Industrial	100	T.R.	PwC
T.R. Aplicaciones Tubulares de Andalucía, S.A. (TRANDSA) Chiclana (Cádiz)	Sin actividad	100	T.R.	-
Aceros Calibrados, S.A. (ACECSA) Pamplona (Navarra)	Industrial	100	T.R.	(**)
Tubos Reunidos Premium Threads, S.L. (TRPT) (*) Iruña de Oca (Álava)	Industrial	51	T.R.	PwC
T.R. América, Inc. Houston (Texas)	Comercializadora	100	T.R.	Weaver
Almacenes Metalúrgicos, S.A.U. (ALMESA) Güeñes (Vizcaya)	Comercializadora	100	T.R.	PwC
T.R. Comercial, S.A. Amurrio (Álava)	Comercializadora	100	T.R.	-
Clima, S.A.U. (CLIMA) Bilbao	Sociedad de cartera	100	T.R.	-
Aplicaciones Tubulares, S.L. Bilbao (Vizcaya)	Holding	100	T.R.	(**)
RDT, Inc. Houston (Texas)	Industrial	100	Aplicaciones Tubulares, S.L.	(**)

(*) Sociedad Integrada por consolidación global dado que el Grupo dispone del control efectivo de las mismas (Nota 4.2).

(**) Revisión por parte de PwC para el consolidado.



OL3523623

CLASE 8.ª

2016.06.16

TUBOS REUNIDOS, S.A. Y SOCIEDADES DEPENDIENTES

MEMORIA CONSOLIDADA DEL EJERCICIO 2016

(En miles de Euros)

Variaciones en el perímetro de consolidación

Los activos y pasivos correspondientes al segmento de automoción (segmento formado por las sociedades Industria Auxiliar Alavesa, S.A. (INAUXA), Engineering Developments for Automotive Industry, S.L. (EDAI), EDAI Technical Unit, A.I.E., Kunshan Inautek Automotive Components Co. Ltd. e Inaumex, S.A. de C.V.), se presentaron en los Estados financieros intermedios resumidos consolidados correspondientes al periodo de seis meses finalizado el 30 de junio de 2016, como mantenidos para la venta tras la decisión de iniciar el proceso venta adoptada por parte del Consejo de Administración de la Sociedad dominante, en su reunión del 28 de abril de 2016. Durante el mes de junio de 2016, el Grupo, junto con el resto de accionistas minoritarios del segmento de automoción, firmó un acuerdo vinculante para la venta de la totalidad de sus participaciones en las sociedades de dicho segmento y el cierre de la transacción quedó sujeto a la aprobación de los organismos de competencia cuya resolución se recibió con fecha 11 de julio de 2016, produciéndose la materialización de la venta con fecha 29 de julio de 2016 (Nota 14).

Durante el segundo semestre del ejercicio 2016, el Grupo ha adquirido un negocio de producción y servicios de procesado de productos OCTG en Estados Unidos, a través de la compra de la mayoría de los activos, propiedades, derechos contractuales y la mayor parte de los elementos de dicho negocio de varias sociedades. Con el cierre de la transacción el Grupo ha constituido la sociedad RDT Inc. (la adquirente del negocio), suscribiendo la sociedad del grupo Aplicaciones Tubulares, S.L. el 100% de las acciones de dicha sociedad. La operación se ha materializado con fecha 15 de Septiembre de 2016 (Nota 28).

Con fecha 3 de noviembre de 2016 se ha producido la fusión por absorción de la sociedad Almacenes Metalúrgicos, S.A. (Sociedad Unipersonal) como sociedad absorbente y Profesionales de Calefacción y Saneamiento, S.L. (Sociedad Unipersonal) como sociedad absorbida (ambas sociedades formaban el segmento de distribución a 31 de diciembre de 2015).


Durante el ejercicio 2015 la sociedad del grupo Productos Tubulares, S.A. (Sociedad Unipersonal) vendió la participación del 31% que tenía en la sociedad Perimetral Sallen Technologies, S.L. La venta de dicha participación supuso un ingreso en la cuenta de pérdidas y ganancias consolidada del ejercicio 2015 por importe de 975 miles de euros.

Cuentas anuales consolidadas

Las cuentas anuales de las sociedades del Grupo utilizadas en el proceso de consolidación son, en todos los casos, las correspondientes al ejercicio anual terminado al 31 de diciembre de cada ejercicio.

Formulación de cuentas

Las cuentas anuales del ejercicio 2015 fueron formuladas por el Consejo de Administración de la Sociedad dominante el 25 de febrero de 2016 y fueron aprobadas por la Junta General el 29 de junio de 2016. Las cuentas anuales del ejercicio 2016 han sido formuladas por el Consejo de Administración de la Sociedad el 30 de marzo de 2017 y se encuentran pendientes de aprobación por su Junta General, no obstante, la Dirección del Grupo entiende que serán aprobadas sin modificaciones.



0L3523624

CLASE 8.ª

CLASE 8.ª

TUBOS REUNIDOS, S.A. Y SOCIEDADES DEPENDIENTES

MEMORIA CONSOLIDADA DEL EJERCICIO 2016 **(En miles de Euros)**

2. Resumen de las principales políticas contables

A continuación se describen las principales políticas contables adoptadas en la preparación de estas cuentas anuales consolidadas. Excepto por lo indicado en la Nota 2.1 siguiente, las políticas contables se han aplicado consistentemente a todos los años presentados en estas cuentas anuales consolidadas.

2.1 Bases de presentación


Las cuentas anuales consolidadas del Grupo al 31 de diciembre de 2016 se han preparado de acuerdo con las Normas Internacionales de Información Financiera (NIIF) adoptadas para su utilización en la Unión Europea (NIIF-UE) y aprobadas por los Reglamentos de la Comisión Europea y que están vigentes al 31 de diciembre de 2016 y las interpretaciones CINIIF.

Las cuentas anuales consolidadas se han preparado bajo el enfoque del coste histórico, aunque modificado por la revalorización de activos financieros disponibles para la venta y los activos y pasivos financieros (incluidos los instrumentos derivados) a valor razonable con cambios en resultados.

La preparación de cuentas anuales consolidadas con arreglo a las NIIF-UE exige el uso de ciertas estimaciones contables críticas. También exige a la dirección que ejerza su juicio en el proceso de aplicar las políticas contables del Grupo. En la Nota 4 se revelan las áreas que implican un mayor grado de juicio o complejidad o las áreas donde las hipótesis y estimaciones son significativas para las cuentas anuales consolidadas.

Los activos y pasivos correspondientes a la sociedad Almacenes Metalúrgicos, S.A. (Sociedad Unipersonal) (en adelante "segmento de distribución") se presentan como mantenidos para la venta a 31 de diciembre de 2016 tras la decisión adoptada por el Consejo de Administración de la Sociedad dominante, en su reunión del 22 de diciembre de 2016 (Nota 14). El resultado generado por dicha sociedad durante el ejercicio 2016 ha sido clasificado dentro del epígrafe "resultado neto de actividades interrumpidas" de la cuenta de pérdidas y ganancias consolidada adjunta (Nota 14), al haber sido consideradas las actividades de la sociedad previamente indicada como segmento diferenciado. En consecuencia, de acuerdo a NIIF 5, los resultados procedentes del segmento de distribución, presentados previamente en las cuentas anuales consolidadas a 31 de diciembre de 2015 dentro del epígrafe "resultado de las actividades que continúan", se han reclasificado e incluido en el epígrafe "resultado neto de actividades interrumpidas".

Las condiciones establecidas por la NIIF 5 para la clasificación de este segmento como actividades interrumpidas se cumplen dado que adicional a la decisión del consejo, se ha estado buscando un comprador, el negocio está en condiciones de ser vendido y la probabilidad de venta en el corto plazo es elevada tal y como se describe en la Nota 14 dado el grado de avance del proceso de venta que está en marcha.



0L3523625

CLASE 8.ª

TUBOS REUNIDOS, S.A. Y SOCIEDADES DEPENDIENTES**MEMORIA CONSOLIDADA DEL EJERCICIO 2016****(En miles de Euros)**


Asimismo, el resultado generado por las sociedades Industria Auxiliar Alavesa, S.A. (INAUXA), Engineering Developments for Automotive Industry, S.L. (EDAI), EDAI Technical Unit, A.I.E., Kunshan Inatek Automotive Components Co. Ltd. e Inaumex, S.A. de C.U. (en adelante "segmento de automoción") hasta el 29 de julio de 2016, fecha en la que se ha materializado la venta de dicho segmento (Nota 14), ha sido clasificado dentro del epígrafe "resultado neto de actividades interrumpidas" de la cuenta de pérdidas y ganancias consolidada adjunta (Nota 14), al haber sido consideradas las actividades de las sociedades previamente indicadas como segmento diferenciado. En consecuencia, de acuerdo a NIIF 5, los resultados procedentes del segmento de automoción, presentados previamente en las cuentas anuales consolidadas a 31 de diciembre de 2015 dentro del epígrafe "resultado de las actividades que continúan", se han reclasificado e incluido en el epígrafe "resultado neto de actividades interrumpidas".

Teniendo en cuenta lo anterior, la cuenta de pérdidas y ganancias consolidada correspondiente al ejercicio finalizado el 31 de diciembre de 2015 de las presentes cuentas anuales consolidadas ha sido objeto de nueva presentación. Se detalla a continuación la cuenta de pérdidas y ganancias consolidada correspondiente al 31 de diciembre de 2015 incluida en las cuentas anuales consolidadas formuladas por los Administradores de la Sociedad dominante el 25 de febrero de 2016.

	Ejercicio finalizado a 31 de diciembre 2015
Importe neto de la cifra de negocio	352.478
Otros ingresos	11.522
Variación de existencias de productos terminados o en curso	(6.281)
Aprovisionamientos	(172.678)
Gastos por prestaciones a los empleados	(99.155)
Dotación a la amortización	(28.227)
Otros gastos	(77.712)
Otras ganancias/(pérdidas) netas	3.688
RESULTADO DE EXPLOTACIÓN	(16.365)
Ingresos financieros	62
Gastos financieros	(6.921)
Diferencias de cambio (neto)	1.224
Deterioro y resultados de enajenaciones de instrumentos financieros	-
Participación en el resultado del ejercicio de las asociadas y negocios conjuntos que se contabilicen según el método de la participación	-
RESULTADO FINANCIERO	(5.635)
RESULTADO ANTES DE IMPUESTOS DE ACTIVIDADES CONTINUADAS	(22.000)
Gasto por impuesto sobre las ganancias	6.788
RESULTADO DEL EJERCICIO DESPUÉS DE IMPUESTOS DE ACTIVIDADES CONTINUADAS	(15.212)
RESULTADO DEL EJERCICIO	(15.212)
Intereses minoritarios	976
RESULTADO ATRIBUIBLE A TENEDORES DE INSTRUMENTOS DE PATRIMONIO NETO DE LA DOMINANTE	(16.188)



CLASE 8.ª



0L3523626

TUBOS REUNIDOS, S.A. Y SOCIEDADES DEPENDIENTES

MEMORIA CONSOLIDADA DEL EJERCICIO 2016 (En miles de Euros)

Con la entrada en vigor el 1 de enero de 2016 de determinadas Normas Internacionales de Información Financiera, la Sociedad ha procedido a adoptar sus cuentas anuales consolidadas a dichas normas. Las normas que han entrado en vigor se detallan a continuación.

Las cuentas anuales consolidadas no están afectadas por ningún aspecto que pueda contravenir las bases de presentación aplicables.

2.1.1 Relación y resumen de normas, modificaciones a normas e interpretaciones publicadas hasta la fecha


- a) Normas, modificaciones e interpretaciones obligatorias para todos los ejercicios comenzados a partir del 1 de enero de 2016

Mejoras Anuales de las NIIF, Ciclo 2010 – 2012:

En diciembre de 2013 el IASB ha publicado las Mejoras Anuales a las NIIF para el Ciclo 2010-2012. Las modificaciones incorporadas en estas Mejoras Anuales generalmente aplican para los ejercicios anuales que comiencen a partir de 1 de febrero de 2015, si bien se permite su adopción anticipada. Las principales modificaciones incorporadas se refieren a:

- NIIF 2 "Pagos basados en acciones": Definición de "condición para la irrevocabilidad de la concesión".
- NIIF 3 "Combinaciones de negocios": Contabilización de una contraprestación contingente en una combinación de negocios.
- NIIF 8 "Segmentos de explotación": Información a revelar sobre la agregación de segmentos de explotación y conciliación del total de los activos asignados a los segmentos sobre los que se informa con los activos de la entidad.
- NIC 16 "Inmovilizado material" y NIC 38 "Activos intangibles": Reexpresión proporcional de la amortización acumulada cuando se utiliza el modelo de revalorización.
- NIC 24 "Información a revelar sobre partes vinculadas": Entidades que proporcionan servicios de personal clave de dirección como parte vinculada.

Estas modificaciones no han tenido efecto significativo en las cuentas anuales consolidadas del Grupo.



OL3523627

CLASE 8.ª

TUBOS REUNIDOS, S.A. Y SOCIEDADES DEPENDIENTES**MEMORIA CONSOLIDADA DEL EJERCICIO 2016**
(En miles de Euros)**NIC 19 (Modificación) "Planes de prestación definida: Aportaciones de los empleados":**

La NIC 19 (revisada en 2011) distingue entre aportaciones de los empleados relacionadas con el servicio prestado y aquellas otras no ligadas al servicio. La modificación actual distingue además entre aportaciones ligadas al servicio sólo en el ejercicio en que surgen y aquellas ligadas al servicio en más de un ejercicio. La modificación permite que las aportaciones ligadas al servicio que no varían con la duración del mismo se deduzcan del coste de las prestaciones devengadas en el ejercicio en que se presta el correspondiente servicio. Por su parte, las aportaciones ligadas al servicio que varían de acuerdo con la duración del mismo, deben extenderse durante el periodo de prestación del servicio usando el mismo método de asignación que se aplica a las prestaciones. Esta modificación aplica a los ejercicios anuales que comiencen a partir del 1 de febrero de 2015 y aplica retrospectivamente. Se permite su adopción anticipada.

Esta modificación no ha tenido efecto significativo en las cuentas anuales consolidadas del Grupo.

NIIF 11 (Modificación) "Contabilización de las adquisiciones de participaciones en las operaciones conjuntas":


Exige aplicar los principios de contabilización de una combinación de negocios a un inversor que adquiere una participación en una operación conjunta que constituye un negocio. Específicamente, tendrá que valorar los activos y pasivos identificables a valor razonable; reconocer como gasto los costes relacionados con la adquisición; reconocer el impuesto diferido; y reconocer el residual como fondo de comercio. Todos los demás principios de la contabilización de una combinación de negocios aplican, a menos que entren en conflicto con la NIIF 11. Esta modificación se aplicará prospectivamente para los ejercicios anuales que comiencen a partir de 1 de enero de 2016, si bien se permite su aplicación anticipada.

Esta modificación no ha tenido efecto en las cuentas anuales consolidadas del Grupo.

NIC 16 (Modificación) y NIC 38 (Modificación) "Aclaración de los métodos aceptables de amortización":

Esta modificación aclara que no es adecuado emplear métodos basados en ingresos ordinarios para calcular la depreciación de un activo porque los ingresos ordinarios generados por una actividad que incluye el uso de un activo generalmente reflejan factores distintos del consumo de los beneficios económicos incorporados al activo. El IASB también aclara que generalmente se presume que los ingresos ordinarios son una base inadecuada para valorar el consumo de los beneficios económicos incorporados en un activo intangible. Esta modificación será efectiva para los ejercicios anuales que comiencen a partir de 1 de enero de 2016, y se aplicará prospectivamente. Se admite la aplicación anticipada de la modificación.

Esta modificación no ha tenido efecto en las cuentas anuales consolidadas del Grupo.



0L3523628

CLASE 8.ª

TUBOS REUNIDOS, S.A. Y SOCIEDADES DEPENDIENTES

MEMORIA CONSOLIDADA DEL EJERCICIO 2016 (En miles de Euros)

NIC 16 (Modificación) y NIC 41 (Modificación) "Agricultura: Plantas productoras":

Bajo esta modificación, las plantas que se tienen para obtener frutos deberán contabilizarse del mismo modo que el inmovilizado material, de manera diferente al resto de activos biológicos. En consecuencia, las modificaciones incluyen estas plantas dentro del alcance de la NIC 16, en lugar de la NIC 41. Los productos que crecen en estas plantas se mantendrán dentro del alcance de la NIC 41. Estas modificaciones aplicarán para ejercicios anuales que comiencen a partir de 1 de enero de 2016 y se aplicará prospectivamente, si bien se permite su adopción anticipada.

El Grupo no tiene activos que se vean afectados por estas modificaciones.

NIC 27 (Modificación) "Método de la participación en los estados financieros separados":

Se modifica la NIC 27 para restablecer la opción de usar el método de la participación para contabilizar inversiones en dependientes, negocios conjuntos y asociadas en los estados financieros separados de una entidad. También se ha aclarado la definición de estados financieros separados. Una entidad que elija cambiar al método de la participación aplicará las modificaciones para ejercicios anuales que comiencen a partir de 1 de enero de 2016 de acuerdo con la NIC 8, "Políticas contables, cambios en las estimaciones contables y errores". Se permite su adopción anticipada.

El Grupo no presenta estados financieros separados bajo NIIF-UE.

Mejoras Anuales de las NIIF. Ciclo 2012 – 2014:


Las modificaciones afectan a NIIF 5, NIIF 7, NIC 19 y NIC 34 y aplicarán a los ejercicios anuales que comiencen a partir de 1 de enero de 2016, sujeto a su adopción por la UE. Las principales modificaciones se refieren a:

- NIIF 5, "Activos no corrientes mantenidos para la venta y actividades interrumpidas": Cambios en los métodos de enajenación.
- NIIF 7, "Instrumentos financieros: Información a revelar": Implicación continuada en contratos de administración.
- NIC 19, "Retribuciones a los empleados": Determinación del tipo de descuento en las obligaciones por retribuciones post-empleo.
- NIC 34, "Información financiera intermedia": Información presentada en otra parte en la información financiera intermedia.

Estas modificaciones han sido consideradas en la confección de las cuentas anuales consolidadas del Grupo.



CLASE B.º



0L3523629

TUBOS REUNIDOS, S.A. Y SOCIEDADES DEPENDIENTES

MEMORIA CONSOLIDADA DEL EJERCICIO 2016 (En miles de Euros)

NIC 1 (Modificación) "Iniciativa sobre información a revelar":

Las modificaciones a la NIC 1 animan a las empresas a aplicar el juicio profesional en la determinación de qué información revelar en los estados financieros. Las modificaciones hechas aclaran que la materialidad aplica al conjunto de estados financieros y que la inclusión de información inmaterial puede impedir la utilidad de la información financiera. Además, las modificaciones clarifican que las entidades deberían usar el juicio profesional al determinar dónde y en qué orden se presenta la información en los estados financieros.

Las modificaciones a la NIC 1 pueden aplicarse inmediatamente, y son de aplicación obligatoria para ejercicios anuales que comiencen a partir de 1 de enero de 2016.

Esta modificación no ha tenido efecto significativo en las cuentas anuales consolidadas del Grupo.


NIIF 10 (Modificación), NIIF 12 (Modificación) y NIC 28 (Modificación) "Entidades de Inversión: Aplicación de la excepción de consolidación":

Estas modificaciones aclaran tres aspectos sobre la aplicación del requerimiento para las entidades de inversión de valorar las dependientes a valor razonable en lugar de consolidarlas. Las modificaciones propuestas:

- Confirman que la excepción de presentar estados financieros consolidados continua aplicando a las dependientes de una entidad de inversión que son ellas mismas entidades dominantes;
- Aclaran cuando una entidad de inversión dominante debería consolidar una dependiente que proporciona servicios relacionados con la inversión en vez de valorar esa dependiente a valor razonable; y
- Simplifican la aplicación del método de puesta en equivalencia para una entidad que no es en sí misma una entidad de inversión pero que tiene una participación en una asociada que es una entidad de inversión.

Entran en vigor para los ejercicios anuales que comiencen a partir de 1 de enero de 2016, si bien se permite su aplicación anticipada.

Estas modificaciones no han tenido efecto significativo en las cuentas anuales consolidadas del Grupo.



OL3523630

CLASE 8.ª

TUBOS REUNIDOS, S.A. Y SOCIEDADES DEPENDIENTES

MEMORIA CONSOLIDADA DEL EJERCICIO 2016 (En miles de Euros)

- b) Normas, modificaciones e interpretaciones que todavía no han entrado en vigor, pero que se pueden adoptar con anticipación a los ejercicios comenzados a partir del 1 de enero de 2016

A la fecha de firma de estas cuentas anuales consolidadas, el IASB y el IFRS Interpretations Committee habían publicado las normas, modificaciones e interpretaciones que se detallan a continuación y cuya aplicación obligatoria es a partir del ejercicio 2016, si bien el Grupo no las ha adoptado con anticipación.

NIIF 9 “Instrumentos financieros”:

Aborda la clasificación, valoración y reconocimiento de los activos financieros y pasivos financieros. La versión completa de la NIIF 9 se ha publicado en julio de 2014 y sustituye la guía de la NIC 39 sobre clasificación y valoración de instrumentos financieros. La NIIF 9 mantiene pero simplifica el modelo de valoración mixto y establece tres categorías principales de valoración para los activos financieros: coste amortizado, a valor razonable con cambios en resultados y a valor razonable con cambios en otro resultado global. La base de clasificación depende del modelo de negocio de la entidad y las características de los flujos de efectivo contractuales del activo financiero. Se requiere que las inversiones en instrumentos de patrimonio neto se valoren a valor razonable con cambios en resultados con la opción irrevocable al inicio de presentar los cambios en el valor razonable en otro resultado global no reciclable, siempre que el instrumento no se mantenga para negociar. Si el instrumento de patrimonio se mantiene para negociar, los cambios en el valor razonable se presentan en resultados. En relación con los pasivos financieros no ha habido cambios respecto a la clasificación y valoración, excepto para el reconocimiento de cambios en el riesgo de crédito propio en otro resultado global para pasivos designados a valor razonable con cambios en resultados. Bajo la NIIF 9 hay un nuevo modelo de pérdidas por deterioro del valor, el modelo de pérdidas de crédito esperadas, que sustituye al modelo de pérdidas por deterioro incurridas de la NIC 39 y que dará lugar a un reconocimiento de las pérdidas antes que como se venía haciendo con la NIC 39. La NIIF 9 relaja los requerimientos para la efectividad de la cobertura. Bajo la NIC 39, una cobertura debe ser altamente eficaz, tanto de forma prospectiva como retrospectiva. La NIIF 9 sustituye esta línea exigiendo una relación económica entre la partida cubierta y el instrumento de cobertura y que el ratio cubierto sea el mismo que la entidad usa en realidad para su gestión del riesgo. La documentación contemporánea sigue siendo necesaria pero es distinta de la que se venía preparando bajo la NIC 39. Por último, se exige información amplia, incluyendo una conciliación entre los importes inicial y final de la provisión para pérdidas de crédito esperadas, hipótesis y datos, y una conciliación en la transición entre las categorías de la clasificación original bajo la NIC 39 y las nuevas categorías de clasificación bajo la NIIF 9.

La NIIF 9 es efectiva para los ejercicios anuales que comiencen a partir de 1 de enero de 2018, si bien se permite su adopción anticipada. La NIIF 9 se va a aplicar de forma retroactiva pero no se va a exigir que se reexpresen las cifras comparativas. Si una entidad optase por aplicar anticipadamente la NIIF 9, deberá aplicar todos los requerimientos al mismo tiempo. Las entidades que apliquen la norma antes de 1 de febrero de 2015 siguen teniendo la opción de aplicar la norma en fases.

No se espera que estas modificaciones tengan ningún efecto en las cuentas anuales consolidadas del Grupo en el futuro.



0L3523631

CLASE 8.ª

TUBOS REUNIDOS, S.A. Y SOCIEDADES DEPENDIENTES

MEMORIA CONSOLIDADA DEL EJERCICIO 2016 (En miles de Euros)

NIIF 15 “Ingresos ordinarios procedentes de contratos con clientes”:

En mayo de 2014, el IASB y el FASB emitieron conjuntamente una norma convergente en relación con el reconocimiento de ingresos ordinarios procedentes de contratos con clientes. Bajo esta norma, los ingresos se reconocen cuando un cliente obtiene el control del bien o servicio vendido, es decir, cuando tiene tanto la capacidad de dirigir el uso como de obtener los beneficios del bien o servicio. Esta NIIF incluye una nueva guía para determinar si deben reconocer los ingresos a lo largo del tiempo o en un momento determinado del mismo. La NIIF 15 exige información amplia tanto de los ingresos reconocidos como de los ingresos que se espera reconocer en el futuro en relación con contratos existentes. Asimismo, exige información cuantitativa y cualitativa sobre los juicios significativos realizados por la dirección en la determinación de los ingresos que se reconocen, así como sobre los cambios en estos juicios.

Posteriormente, en abril de 2016, el IASB publicó modificaciones a esta norma que, si bien no modifican los principios fundamentales, aclaran algunos de los aspectos más complejos.

La NIIF 15 será efectiva para los ejercicios anuales que comiencen a partir de 1 de enero de 2018, si bien se permite su adopción anticipada.


La compañía se encuentra en proceso de evaluación de los impactos, si bien no se esperan impactos relevantes en base a que los contratos son de una única obligación, consistentes en la mayoría de los casos en la entrega de producto sin prestación de servicios adicionales.

c) Normas, modificaciones e interpretaciones a las normas existentes que no pueden adoptarse anticipadamente o que no han sido adoptadas por la Unión Europea

A la fecha de formulación de estas cuentas anuales consolidadas, el IASB y el IFRS Interpretations Committee habían publicado las normas, modificaciones e interpretaciones que se detallan a continuación, que están pendientes de adopción por parte de la Unión Europea.

NIIF 10 (Modificación) y NIC 28 (Modificación) “Venta o aportación de activos entre un inversor y sus asociadas o negocios conjuntos”:

Estas modificaciones aclaran el tratamiento contable de las ventas y aportaciones de activos entre un inversor y sus asociadas o negocios conjuntos que dependerá de si los activos no monetarios vendidos o aportados a una asociada o negocio conjunto constituyen un “negocio”. El inversor reconocerá la ganancia o pérdida completa cuando los activos no monetarios constituyan un “negocio”. Si los activos no cumplen la definición de negocio, el inversor reconoce la ganancia o pérdida en la medida de los intereses de otros inversores. Las modificaciones sólo aplicarán cuando un inversor venda o aporte activos a su asociada o negocio conjunto.



0L3523632

CLASE 8.ª

TUBOS REUNIDOS, S.A. Y SOCIEDADES DEPENDIENTES

MEMORIA CONSOLIDADA DEL EJERCICIO 2016 (En miles de Euros)

Originalmente, estas modificaciones a la NIIF 10 y la NIC 28 eran prospectivas y efectivas para los ejercicios anuales que comenzaron a partir de 1 de enero de 2016. No obstante, a finales del año 2015, el IASB tomó la decisión de posponer la fecha de vigencia de las mismas (sin fijar una nueva fecha concreta), ya que está planeando una revisión más amplia que pueda resultar en la simplificación de la contabilidad de estas transacciones y de otros aspectos de la contabilización de asociadas y negocios conjuntos.

No se espera que estas modificaciones tenga un efecto en las cuentas anuales consolidadas del Grupo en el futuro.

NIIF 16 "Arrendamientos":

En enero de 2016 el IASB publicó esta nueva norma, fruto de un proyecto conjunto con el FASB, que deroga la NIC 17 "Arrendamientos".

El IASB y el FASB han llegado a las mismas conclusiones en muchas áreas relacionadas con la contabilización de los contratos de arrendamiento, incluida la definición de un arrendamiento, la exigencia, como regla general, de reflejar los arrendamientos en balance y la valoración de los pasivos por arrendamientos. El IASB y el FASB también acordaron no incorporar cambios sustanciales a la contabilización por parte del arrendador, manteniéndose requisitos similares a los de la normativa anteriormente vigente.

No obstante, sigue habiendo diferencias entre el IASB y el FASB en cuanto al reconocimiento y presentación de los gastos relacionados con los arrendamientos en la cuenta de resultados y en el estado de flujos de efectivo.


Esta norma será aplicable a ejercicios anuales que comiencen a partir de 1 de enero de 2019. Se permite su aplicación de forma anticipada si a la vez se adopta la NIIF 15, "Ingresos ordinarios procedentes de contratos con clientes".

El Grupo está analizando el impacto que la norma pueda tener sobre las cuentas anuales consolidadas. El Grupo va a comenzar a realizar un inventario de todos los contratos de arrendamientos operativos afectados por esta modificación para estimar el impacto en sus cuentas y comenzar a preparar los sistemas de información de cara a tener preparados para el ejercicio 2018, ejercicio que se presentará a efectos comparativos en las Cuentas Anuales Consolidadas del ejercicio 2019. De todas formas, salvo dos contratos de alquiler de Naves industriales, el resto de contratos corresponden principalmente a alquiler de equipos informáticos.

NIC 7 (Modificación) "Iniciativa sobre información a revelar":

Una entidad está obligada a revelar información que permita a los usuarios comprender los cambios en los pasivos que surgen de las actividades de financiación. Esto incluye los cambios que surgen de:

- Flujos de efectivo, tales como disposiciones y reembolsos de préstamos; y
- Cambios no monetarios, tales como adquisiciones, enajenaciones y diferencias de cambio no realizadas.



0L3523633

CLASE B3

TUBOS REUNIDOS, S.A. Y SOCIEDADES DEPENDIENTES

MEMORIA CONSOLIDADA DEL EJERCICIO 2016 (En miles de Euros)

Los pasivos que surgen de las actividades de financiación son pasivos para los que los flujos de efectivo fueron, o los flujos de efectivo serán, clasificados en el estado de flujos de efectivo como flujos de efectivo de las actividades de financiación. Adicionalmente, también deben incluirse en el nuevo requisito de información a revelar los cambios en activos financieros (por ejemplo, activos que cubren pasivos que surgen de actividades de financiación) si los flujos de efectivo de esos activos financieros se incluyeron, o los futuros flujos de efectivo se incluirán, en los flujos de efectivo de las actividades de financiación.

La modificación sugiere que cumpliría el requisito de información el incluir una conciliación entre los saldos inicial y final en balance para los pasivos que surgen de las actividades de financiación, si bien no establece un formato específico.

Estas modificaciones serán efectivas para ejercicios anuales que comiencen a partir de 1 de enero de 2017.

El Grupo está analizando el impacto que la norma pueda tener sobre las cuentas anuales consolidadas.

NIC 12 (Modificación) "Reconocimiento de activos por impuesto diferido para pérdidas no realizadas":


Las modificaciones a la NIC 12 aclaran los requisitos para reconocer activos por impuesto diferido sobre pérdidas no realizadas. Las modificaciones clarifican el tratamiento contable del impuesto diferido cuando un activo se valora a valor razonable y ese valor razonable está por debajo de la base fiscal del activo. También aclara otros aspectos de la contabilización de los activos por impuesto diferido. Estas modificaciones serán efectivas para ejercicios anuales que comiencen a partir de 1 de enero de 2017.

El Grupo está analizando el impacto que la norma pueda tener sobre las cuentas anuales consolidadas.

NIIF 15 (Modificación) "Aclaraciones a la NIIF 15 "Ingresos procedentes de contratos con clientes":

El IASB ha modificado la NIIF 15 con el fin de:

- Clarificar la guía para la identificación de obligaciones de desempeño, la contabilización de licencias de propiedad intelectual y la evaluación principal versus agente (presentación ingresos ordinarios netos versus brutos).
- Incluir ejemplos ilustrativos nuevos y modificados para cada una de estas áreas de la guía.
- Proporcionar recursos prácticos adicionales relacionados con la transición a la nueva norma.



OL3523634

CLASE 8.ª

TUBOS REUNIDOS, S.A. Y SOCIEDADES DEPENDIENTES

MEMORIA CONSOLIDADA DEL EJERCICIO 2016 (En miles de Euros)

Estas modificaciones no cambian los principios fundamentales de la NIIF 15, pero sí aclaran algunos de los aspectos más complejos de esta norma. Las modificaciones podrían ser relevantes para una gran variedad de entidades y debería considerarse cómo la dirección evalúa el impacto de la NIIF 15.

Esta modificación será efectiva para ejercicios anuales que comiencen a partir de 1 de enero de 2018, sujeto a su adopción por la UE.

El Grupo está analizando el impacto que la norma pueda tener sobre las cuentas anuales consolidadas tal y como se indica anteriormente.

NIIF 2 (Modificación) "Clasificación y valoración de las transacciones con pagos basados en acciones":

La modificación de la NIIF 2, que se desarrolló a través del Comité de Interpretaciones de las NIIF, clarifica cómo contabilizar ciertos tipos de transacciones con pagos basados en acciones. En este sentido, proporciona requerimientos para la contabilización de:

- Los efectos de las condiciones para la irrevocabilidad y de las condiciones no determinantes para la irrevocabilidad de la concesión en la valoración de los pagos basados en acciones liquidados mediante efectivo;
- Las transacciones con pago basado en acciones con una característica de liquidación neta para las obligaciones de retención de impuestos; y
- Una modificación de los términos y condiciones de un pago basado en acciones que cambia con la clasificación de la transacción desde liquidada en efectivo a liquidada mediante patrimonio neto.


La modificación es efectiva para los ejercicios anuales que comiencen a partir de 1 de enero de 2018, si bien se permite su adopción anticipada.

El Grupo no espera impactos significativos en relación con esta modificación.

NIIF 4 (Modificación) "Aplicando la NIIF 9 "Instrumentos financieros" con la NIIF 4 "Contratos de seguro":

Las modificaciones de la NIIF 4, que fueron publicados por el IASB en septiembre de 2016, introducen dos enfoques opcionales para las compañías de seguros:

- Una exención temporal hasta 2021 para la NIIF 9 para las entidades que cumplan requerimientos específicos (aplicados a nivel de la entidad que presenta la información); y
- El "enfoque de superposición": proporcionará a todas las compañías que emitan contratos de seguros la opción de reconocer en otro resultado global, en lugar de en el resultado del ejercicio, la volatilidad que podría surgir cuando la NIIF 9, "Instrumentos financieros", se aplique antes de que se publique la nueva norma de contratos de seguros.



0L3523635

CLASE 8.ª

TUBOS REUNIDOS, S.A. Y SOCIEDADES DEPENDIENTES

MEMORIA CONSOLIDADA DEL EJERCICIO 2016 (En miles de Euros)

La NIIF 4 (incluidas las modificaciones que se han publicado ahora) será superada por la próxima nueva norma de contratos de seguros. En consecuencia, se espera que tanto la exención temporal como el “enfoque de superposición” dejen de aplicar cuando entre en vigor la nueva norma de seguros.

El Grupo está analizando el impacto que la norma pueda tener sobre las cuentas anuales consolidadas.

Mejoras Anuales de las NIIF. Ciclo 2014 – 2016:

Las modificaciones afectan a NIIF 1, NIIF 12 y NIC 28 y aplicarán a los ejercicios anuales que comiencen a partir de 1 de enero de 2018 en el caso de las modificaciones a las NIIF 1 y NIC 28 y 1 de enero de 2017 para las correspondientes a la NIIF 12, todas ellas sujetas a su adopción por la UE. Las principales modificaciones se refieren a:

- NIIF 1, “Adopción por primera vez de las Normas Internacionales de Información Financiera”: Eliminación de las exenciones a corto plazo para las entidades que adoptan NIIF por primera vez.
- NIIF 12, “Revelación de participaciones en otras entidades”: Aclaración sobre el alcance de la Norma.
- NIC 28, “Inversiones en entidades asociadas y en negocios conjuntos”: Valoración de una inversión en una asociada o un negocio conjunto a valor razonable.

No se anticipan impactos provenientes de estas modificaciones.

NIC 40 (Modificación) “Transferencias de inversiones inmobiliarias”:


Esta modificación aclara que para transferir a, o desde, inversiones inmobiliarias debe haber un cambio en el uso. Para concluir si ha habido un cambio en el uso debe haber una evaluación de si el inmueble cumple con la definición de una inversión inmobiliaria. Este cambio debe estar soportado por evidencia. El IASB confirmó que un cambio en la intención, de manera aislada, no es suficiente para soportar una transferencia.

La modificación será efectiva para ejercicios anuales que comiencen a partir de 1 de enero de 2018. Se permite su aplicación anticipada.

El Grupo está analizando el impacto que la norma pueda tener sobre las cuentas anuales consolidadas.

CINIIF 22 “Transacciones y contraprestaciones anticipadas en moneda extranjera”:

Esta CINIIF aborda cómo determinar la fecha de la transacción cuando se aplica la norma sobre transacciones en moneda extranjera, NIC 21. La interpretación aplica cuando una entidad paga o recibe una contraprestación por anticipado para contratos denominados en moneda extranjera.



0L3523636

CLASE 8.ª

TUBOS REUNIDOS, S.A. Y SOCIEDADES DEPENDIENTES

MEMORIA CONSOLIDADA DEL EJERCICIO 2016 (En miles de Euros)

La fecha de la transacción determina el tipo de cambio a utilizar para el reconocimiento inicial del correspondiente activo, gasto o ingreso. El asunto surge porque la NIC 21 exige usar el tipo de cambio de la "fecha de la transacción", que se define como la fecha en que la transacción califica por primera vez para reconocimiento. La cuestión es por tanto si la fecha de la transacción es la fecha en que el activo, gasto o ingreso se reconoce inicialmente, o la primera fecha en que la contraprestación anticipada se paga o se cobra, resultando en un pago anticipado o ingreso diferido.

La interpretación proporciona guía para cuando se realiza un único pago/cobro, así como para situaciones en las que existen múltiples pagos/cobros. El objetivo de la guía es reducir la diversidad en la práctica.

La interpretación será efectiva para ejercicios anuales que comiencen a partir de 1 de enero de 2018, si bien se permite su aplicación anticipada.

El Grupo está analizando el impacto que la norma pueda tener sobre las cuentas anuales consolidadas.

2.2 Principios de consolidación


a) Dependientes

Dependientes son todas las entidades (incluidas las entidades estructuradas) sobre las que el Grupo tiene control. El Grupo controla una entidad cuando está expuesto, o tiene derecho, a obtener unos rendimientos variables por su implicación en la participada y tiene capacidad de utilizar su poder sobre ella para influir sobre esos rendimientos. Las dependientes se consolidan a partir de la fecha en que se transfiere el control al Grupo, y se excluyen de la consolidación en la fecha en que cesa el mismo.

Para contabilizar las combinaciones de negocio el Grupo aplica el método de adquisición. La contraprestación transferida por la adquisición de una dependiente se corresponde con el valor razonable de los activos transferidos, los pasivos incurridos con los anteriores propietarios y las participaciones en el patrimonio emitidas por el Grupo. La contraprestación transferida incluye el valor razonable de cualquier activo o pasivo que proceda de un acuerdo de contraprestación contingente. Los activos identificables adquiridos y los pasivos y pasivos contingentes asumidos en una combinación de negocio, se valoran inicialmente a su valor razonable en la fecha de adquisición. Para cada combinación de negocios, el Grupo puede optar por reconocer cualquier participación no dominante en la adquirida, por el valor razonable o por la parte proporcional de la participación no dominante de los importes reconocidos de los activos netos identificables de la adquirida.

Los costes relacionados con la adquisición se reconocen como gastos en los ejercicios en los que se incurra en ellos.

Si la combinación de negocios se realiza por etapas, el importe en libros en la fecha de adquisición de la participación en el patrimonio neto de la adquirida anteriormente mantenido por la adquirente se vuelve a valorar al valor razonable en la fecha de adquisición; cualquier pérdida o ganancia que surja de esta nueva valoración se reconoce en el resultado del ejercicio.



0L3523637

CLASE 8ª

TUBOS REUNIDOS, S.A. Y SOCIEDADES DEPENDIENTES

MEMORIA CONSOLIDADA DEL EJERCICIO 2016 (En miles de Euros)

Cualquier contraprestación contingente a transferir por el Grupo se reconoce a su valor razonable en la fecha de adquisición. Los cambios posteriores en el valor razonable de la contraprestación contingente que se considere un activo o un pasivo se reconocen de acuerdo con la NIC 39 en resultados o como un cambio en otro resultado global. La contraprestación contingente que se clasifique como patrimonio neto no se valora de nuevo y su liquidación posterior se contabiliza dentro del patrimonio neto.

Se eliminan las transacciones inter-compañía, los saldos y las ganancias no realizadas en transacciones entre entidades del Grupo. Las pérdidas no realizadas también se eliminan. Cuando ha sido necesario se han ajustado los importes presentados por las dependientes para adecuarlos a las políticas contables del Grupo.

b) Cambios en las participaciones en la propiedad en dependientes sin cambio de control

Las transacciones con participaciones no dominantes que no resulten en pérdida de control se contabilizan como transacciones de patrimonio, es decir, como transacciones con los propietarios en su calidad de tales. En las compras de las participaciones no dominantes, la diferencia entre el valor razonable de la contraprestación pagada y la correspondiente proporción adquirida del importe en libros de los activos netos de la dependiente se registra en el patrimonio neto. Las ganancias o pérdidas por enajenación de participaciones no dominantes también se reconocen en el patrimonio neto.


c) Enajenaciones de dependientes

Cuando el Grupo deja de tener control, cualquier participación retenida en la entidad se vuelve a valorar a su valor razonable en la fecha en que se pierde el control, reconociéndose el cambio en el importe en libros en resultados. El valor razonable es el importe en libros inicial a efectos de la contabilización posterior de la participación retenida como una asociada, negocio conjunto o activo financiero. Además de ello, cualquier importe previamente reconocido en el otro resultado global en relación con dicha entidad se contabiliza como si el Grupo hubiera vendido directamente los activos o pasivos relacionados. Esto podría significar que los importes previamente reconocidos en el otro resultado global se reclasifiquen a la cuenta de resultados.

d) Asociadas

Asociadas son todas las entidades sobre las que el Grupo ejerce influencia significativa pero no tiene control que, generalmente, viene acompañado por una participación de entre un 20% y un 50% de los derechos de voto. Las inversiones en asociadas se contabilizan por el método de participación. Bajo el método de la participación, la inversión se reconoce inicialmente a coste, y el importe en libros se incrementa o disminuye para reconocer la participación del inversor en los resultados de la invertida después de la fecha de adquisición. La inversión del Grupo en asociadas incluye el fondo de comercio identificado en la adquisición.

Si la participación en la propiedad en una asociada se reduce pero se mantiene la influencia significativa, sólo la participación proporcional de los importes previamente reconocidos en el otro resultado global se reclasifica a resultados cuando es apropiado.



OL3523638

CLASE B.º

TUBOS REUNIDOS, S.A. Y SOCIEDADES DEPENDIENTES

MEMORIA CONSOLIDADA DEL EJERCICIO 2016

(En miles de Euros)

La participación del Grupo en las pérdidas o ganancias posteriores a la adquisición de sus asociadas se reconoce en la cuenta de resultados, y su participación en los movimientos posteriores a la adquisición en el otro resultado global se reconoce en el otro resultado global con el correspondiente ajuste al importe en libros de la inversión. Cuando la participación del Grupo en las pérdidas de una asociada es igual o superior a su participación en la misma, incluida cualquier otra cuenta a cobrar no asegurada, el Grupo no reconoce pérdidas adicionales, a menos que hubiera incurrido en obligaciones legales o implícitas o realizado pagos en nombre de la asociada.

En cada fecha de presentación de información financiera, el Grupo determina si existe alguna evidencia objetiva de que se haya deteriorado el valor de la inversión en la asociada. Si este fuese el caso, el Grupo calcula el importe de la pérdida por deterioro del valor como la diferencia entre el importe recuperable de la asociada y su importe en libros y reconoce el importe adyacente a "la participación del beneficio / (pérdida) de una asociada" en la cuenta de resultados.

Las pérdidas y ganancias procedentes de las transacciones ascendentes y descendentes entre el Grupo y sus asociadas se reconocen en las cuentas anuales consolidadas del Grupo sólo en la medida que correspondan a las participaciones de otros inversores en las asociadas no relacionados con el inversor. Las pérdidas no realizadas se eliminan a menos que la transacción proporcione evidencia de pérdida por deterioro del valor del activo transferido. Las políticas contables de las asociadas se han modificado cuando ha resultado necesario para asegurar la uniformidad con las políticas adoptadas por el Grupo.

Las pérdidas y ganancias de difusión surgidas en inversiones en asociadas se reconocen en la cuenta de resultados.


e) Acuerdos conjuntos

Las inversiones en acuerdos conjuntos bajo NIIF 11 se clasifican como operaciones conjuntas o como negocios conjuntos, dependiendo de los derechos y obligaciones contractuales de cada inversor. El Grupo no ejerce control conjunto sobre ninguna sociedad de su perímetro.

2.3 Información financiera por segmentos

La información sobre los segmentos operativos se presenta de acuerdo con la información interna que se suministra a la máxima autoridad en la toma de decisiones. Se ha identificado como máxima autoridad en la toma de decisiones, que es responsable de asignar los recursos y evaluar el rendimiento de los segmentos de explotación, al Consejo de Administración y a la Comisión Delegada.

La información financiera por segmentos se muestra en la Nota 5.



0L3523639

CLASE 8ª

TUBOS REUNIDOS, S.A. Y SOCIEDADES DEPENDIENTES

MEMORIA CONSOLIDADA DEL EJERCICIO 2016

(En miles de Euros)

2.4 Transacciones en moneda extranjera

a) Moneda funcional y presentación

Las partidas incluidas en las cuentas anuales de cada una de las entidades del Grupo se valoran utilizando la moneda del entorno económico principal en que la entidad opera («moneda funcional»). Todas las entidades del Grupo tienen como moneda funcional la moneda del país donde están situadas. La entidad mexicana del segmento de automoción, vendido en 2016, tenía como moneda funcional a partir del 1 de enero de 2015 el dólar americano. Este cambio se realizó, tal y como indica la NIC 21, de manera prospectiva. Las cuentas anuales consolidadas se presentan en euros, que es la moneda funcional y de presentación de la sociedad dominante.

b) Transacciones y saldos

Las transacciones en moneda extranjera se convierten a la moneda funcional utilizando los tipos de cambio vigentes en las fechas de las transacciones o de las valoraciones, en el caso de partidas que se han vuelto a valorar. Las pérdidas y ganancias en moneda extranjera que resultan de la liquidación de estas transacciones y de la conversión a los tipos de cambio de cierre de los activos y pasivos monetarios denominados en moneda extranjera se reconocen en la cuenta de resultados, excepto si se difieren en el otro resultado global como las coberturas de flujos de efectivo cualificadas y las coberturas de inversiones netas cualificadas. Las pérdidas y ganancias por diferencias de cambio se presentan en la cuenta de pérdidas y ganancias consolidada en la línea de "Diferencias de cambio (neto)".

Los cambios en el valor razonable de títulos monetarios denominados en moneda extranjera clasificados como disponibles para la venta son analizados entre diferencias de conversión resultantes de cambios en el coste amortizado del título y otros cambios en el importe en libros del título. Las diferencias de conversión relativas a variaciones en el coste amortizado se reconocen en la cuenta de resultados, y los otros cambios en el importe se reconocen en el otro resultado global.

Las diferencias de conversión sobre partidas no monetarias, tales como instrumentos de patrimonio mantenidos a valor razonable con cambios en resultados, se reconocen en la cuenta de resultados como parte de la ganancia o pérdida de valor razonable. Las diferencias de conversión sobre partidas no monetarias, tales como instrumentos de patrimonio clasificados como activos financieros disponibles para la venta, se incluyen en el otro resultado global.


c) Entidades del Grupo

Los resultados y la posición financiera de todas las entidades del Grupo (ninguna de las cuales tiene la moneda de una economía hiperinflacionaria) cuya moneda funcional sea distinta de la moneda de presentación se convierten a la moneda de presentación como sigue:

- (i) Los activos y pasivos de cada balance presentado se convierten al tipo de cambio de cierre en la fecha del balance;



CLASE 8.ª



OL3523640

TUBOS REUNIDOS, S.A. Y SOCIEDADES DEPENDIENTES

MEMORIA CONSOLIDADA DEL EJERCICIO 2016

(En miles de Euros)

- (ii) Los ingresos y gastos de cada cuenta de resultados se convierten a los tipos de cambio medios (a menos que esta media no sea una aproximación razonable del efecto acumulativo de los tipos existentes en las fechas de la transacción, en cuyo caso los ingresos y gastos se convierten en la fecha de las transacciones); y
- (iii) Todas las diferencias de cambio resultantes se reconocen en el otro resultado global.

El fondo de comercio y los ajustes al valor razonable que surgen en la adquisición de una entidad extranjera se consideran activos y pasivos de la entidad extranjera y se convierten al tipo de cambio de cierre.

2.5 Inmovilizado material

Los elementos de inmovilizado material se reconocen por su coste menos la amortización y pérdidas por deterioro acumuladas correspondientes, excepto en el caso de los terrenos, que se presentan, si las hubiere, netos de las pérdidas por deterioro.

El coste histórico incluye los gastos directamente atribuibles a la adquisición de las partidas.


Los costes posteriores se incluyen en el importe en libros del activo o se reconocen como un activo separado, según corresponda, sólo cuando es probable que los beneficios económicos futuros asociados con los elementos vayan a fluir al Grupo y el coste del elemento pueda determinarse de forma fiable. El importe en libros de la parte sustituida se da de baja contablemente. El resto de gasto por reparaciones y mantenimiento se carga en la cuenta de resultados durante el ejercicio en que se incurre en el mismo.

Los terrenos no se amortizan. La amortización en otros activos se calcula usando el método lineal para asignar sus costes a sus valores residuales sobre sus vidas útiles estimadas:

	Años de vida útil estimada
Construcciones	30 – 50
Instalaciones técnicas y maquinaria	10 – 30
Otras instalaciones, utillaje y mobiliario	10
Otro inmovilizado	6 – 15

El valor residual y la vida útil de los activos se revisan, y ajustan si es necesario, en la fecha de cada balance.

Cuando el importe en libros de un activo es superior a su importe recuperable estimado, su importe en libros se reduce de forma inmediata hasta su importe recuperable (Nota 2.9).



0L3523641

CLASE 8.ª

TUBOS REUNIDOS, S.A. Y SOCIEDADES DEPENDIENTES

MEMORIA CONSOLIDADA DEL EJERCICIO 2016

(En miles de Euros)

Las pérdidas y ganancias por la venta de inmovilizado material se calculan comparando los ingresos obtenidos con el importe en libros y se incluyen en la cuenta de resultados en la línea de "Otras ganancias/ (pérdidas) netas" (Nota 27).

Cuando se venden activos revalorizados, los importes incluidos en otras reservas se traspasan a reservas voluntarias.

2.6 Costes por intereses

Los costes por intereses generales y específicos que sean directamente atribuibles a la adquisición, construcción o producción de activos aptos, que son aquellos que necesariamente requieren de un período de tiempo sustancial antes de estar preparados para el uso previsto, se añaden a los costes de estos activos durante el período de tiempo que es necesario para completar y preparar el activo para el uso que se pretende. Otros costes por intereses se llevan a gastos.

2.7 Inversiones inmobiliarias

Las inversiones inmobiliarias comprenden terrenos y edificios (naves industriales) en propiedad que se mantienen para la obtención de resultados a través de su venta o alquiler. Los elementos incluidos en este epígrafe se presentan valorados por su coste de adquisición menos su correspondiente amortización acumulada y las pérdidas por deterioro que hayan experimentado.

Para el cálculo de la amortización de las inversiones inmobiliarias se utiliza el método lineal en función de los años de vida útil estimados para las mismas que es de entre 30 y 50 años.

2.8 Activos intangibles


a) Derechos de emisión

Los derechos de emisión adjudicados a las sociedades dependientes de acuerdo al Plan Nacional de asignación (Ley 1/2005 de 9 de marzo) se registran como un activo intangible, valorados a su valor razonable (valor de mercado en el momento de su asignación) con abono a Ingresos diferidos.

Los derechos de emisión adquiridos con posterioridad, para cumplir con los requisitos de cobertura de los niveles de emisión de gases producidos por las sociedades consolidadas, se valoran a su coste de adquisición.

Los ingresos diferidos se abonan a resultados (Otros ingresos) en función de la imputación a gastos por las emisiones asociadas a los derechos recibidos gratuitamente.

Los gastos generados por la emisión de gases de efecto invernadero, se registran de acuerdo con el uso de los derechos de emisión, asignados o adquiridos, a medida que se emiten dichos gases en el proceso productivo, con abono a la correspondiente cuenta de provisión.



0L3523642

CLASE 8.ª

TUBOS REUNIDOS, S.A. Y SOCIEDADES DEPENDIENTES

MEMORIA CONSOLIDADA DEL EJERCICIO 2016

(En miles de Euros)

Los derechos de emisión registrados como activos intangibles se cancelan, como contrapartida de la provisión por los costes generados por las emisiones realizadas, en el momento de su entrega a la Administración para cancelar las obligaciones contraídas.

b) Aplicaciones informáticas

Las licencias para programas informáticos adquiridas se capitalizan sobre la base de los costes en que se ha incurrido para adquirirlas y prepararlas para usar el programa específico.

Los gastos relacionados con el desarrollo o mantenimiento de programas informáticos se reconocen como gasto cuando se incurre en ellos. Los costes directamente relacionados con la producción de programas informáticos únicos e identificables controlados por el Grupo, y que sea probable que vayan a generar beneficios económicos superiores a los costes durante más de un año, se reconocen como activos intangibles. Los costes directos incluyen los gastos del personal que desarrolla los programas informáticos y un porcentaje adecuado de gastos generales.

Los programas informáticos, adquiridos a terceros o de desarrollo propio, reconocidos como activos se amortizan durante sus vidas útiles estimadas (4 a 8 años).

c) Gastos de investigación y desarrollo

Los gastos de investigación se reconocen como un gasto cuando se incurre en ellos. Los costes incurridos en proyectos de desarrollo (relacionados con el diseño y prueba de productos nuevos o mejorados) se reconocen como activo intangible cuando el proyecto se puede identificar correcta e individualmente, es probable que vaya a ser un éxito considerando su viabilidad técnica y comercial, la dirección tiene intención de completar el proyecto, dispone los recursos técnicos y financieros para hacerlo, existe la capacidad de utilizar o vender el activo generando probables beneficios económicos, y sus costes pueden estimarse de forma fiable. Otros gastos de desarrollo se reconocen como gasto cuando se incurre en ellos. Los costes de desarrollo previamente reconocidos como un gasto no se reconocen como un activo en un ejercicio posterior.

Los costes de desarrollo con una vida útil finita que se capitalizan se amortizan desde el inicio de la producción comercial del producto de manera lineal durante el período en que se espera que generen beneficios, sin superar los cinco años.


Los activos de desarrollo se someten a pruebas de deterioro de acuerdo con la NIC 36.

d) Marcas comerciales y licencias

Las marcas comerciales y las licencias adquiridas a terceros se presentan a coste histórico. Tienen una vida útil definida y se llevan a coste menos amortización acumulada. La amortización se calcula por el método lineal para asignar el coste de las marcas y licencias durante su vida útil estimada.



CLASE 8.ª



0L3523643

TUBOS REUNIDOS, S.A. Y SOCIEDADES DEPENDIENTES

MEMORIA CONSOLIDADA DEL EJERCICIO 2016

(En miles de Euros)

2.9 Pérdidas por deterioro de valor de los activos no financieros

Los activos intangibles que tienen una vida útil indefinida no están sujetos a amortización y se someten anualmente a pruebas de deterioro del valor, o con más frecuencia en caso de sucesos o cambios en las circunstancias que indiquen que podría haber sufrido deterioro del valor. Los otros activos sujetos a amortización se someten a comprobaciones de deterioro del valor siempre que algún suceso o cambio en las circunstancias indique que el importe en libros puede no ser recuperable. En el caso de que el importe recuperable estimado sea inferior al valor neto en libros del activo, se registra la correspondiente pérdida por deterioro con cargo a la cuenta de pérdidas y ganancias consolidada, reduciendo el valor en libros del activo a su importe recuperable. El importe recuperable es el mayor entre el valor razonable de un activo menos los costes de enajenación y el valor en uso. A efectos de evaluar las pérdidas por deterioro del valor, los activos se agrupan a los niveles más bajos para los que hay flujos de entrada de efectivo identificables por separado que sean en gran medida independientes de los flujos de entrada de efectivo de otros activos o grupos de activos (unidades generadoras de efectivo).

Las pérdidas por deterioro de valor de activos no financieros (distintos al fondo de comercio) se revisan para su posible reversión en cada fecha en la que se presenta la información financiera.

2.10 Activos no corrientes (o grupos de enajenación) mantenidos para la venta

Los activos no corrientes (o grupo enajenables de elementos) se clasifican como activos mantenidos para la venta cuando su valor se vaya a recuperar principalmente a través de su venta, siempre que la venta se considere altamente probable. Estos activos se valoran al menor entre el importe en libros y el valor razonable menos los costes para la venta.

2.11 Activos financieros

2.11.1 Clasificación

El Grupo clasifica sus activos financieros en las siguientes categorías: a valor razonable con cambios en resultados, préstamos y cuentas a cobrar y disponibles para la venta. La clasificación depende del propósito con el que se adquirieron los activos financieros. La dirección determina la clasificación de sus activos financieros en el momento de reconocimiento inicial.

a) Activos financieros a valor razonable con cambios en resultados

Los activos financieros a valor razonable con cambios en resultados son activos financieros mantenidos para su negociación. Un activo financiero se clasifica en esta categoría si se adquiere principalmente con el propósito de venderse a corto plazo. Los derivados también se clasifican como mantenidos para su negociación a menos que se designen como coberturas. Los activos de esta categoría se clasifican como activos corrientes si se espera que se van a liquidar en doce meses; en caso contrario, se clasifican como no corrientes.



OL3523644

CLASE 8.ª

TUBOS REUNIDOS, S.A. Y SOCIEDADES DEPENDIENTES

MEMORIA CONSOLIDADA DEL EJERCICIO 2016

(En miles de Euros)

b) Préstamos y cuentas a cobrar

Los préstamos y cuentas a cobrar son activos financieros no derivados con pagos fijos o determinables que no cotizan en un mercado activo. Se incluyen en activos corrientes, excepto para vencimientos superiores a 12 meses a partir de la fecha del balance que se clasifican como activos no corrientes. Los préstamos y cuentas a cobrar incluyen, activos financieros no corrientes, clientes y otras cuentas a cobrar y otros activos corrientes en el balance.

c) Activos financieros disponibles para la venta

Los activos financieros disponibles para la venta son no-derivados que se designan en esta categoría o no se clasifican en ninguna de las otras categorías. Se incluyen en activos no corrientes a menos que venza dentro de los 12 meses posteriores a la fecha de balance o que la dirección pretenda enajenar la inversión en dicho período.

2.11.2 Reconocimiento y valoración

Las adquisiciones y enajenaciones de inversiones se reconocen en la fecha de negociación, es decir, la fecha en que el Grupo se compromete a adquirir o vender el activo. Las inversiones se reconocen inicialmente por el valor razonable más los costes de la transacción para todos los activos financieros que no se valoran a valor razonable con cambios en resultados. Los activos financieros valorados a valor razonable con cambios en resultados se reconocen inicialmente por su valor razonable, y los costes de la transacción se cargan en la cuenta de resultados. Los activos financieros se dan de baja en el balance cuando los derechos a recibir flujos de efectivo de las inversiones han vencido o se han transferido y el Grupo ha traspasado sustancialmente todos los riesgos y ventajas derivados de su titularidad. Los activos financieros disponibles para la venta y los activos financieros a valor razonable con cambios en resultados se contabilizan posteriormente por su valor razonable. Los préstamos y cuentas a cobrar se registran por su coste amortizado de acuerdo con el método del tipo de interés efectivo.


Las ganancias o pérdidas procedentes de cambios en el valor razonable de la categoría de "activos financieros a valor razonable con cambios en resultados" se presentan en la cuenta de resultados dentro de "otras ganancias/(pérdidas) netas" en el período en que se originaron. Los ingresos por dividendos de activos financieros a valor razonable con cambios en resultados se reconocen en la cuenta de resultados dentro de "Otros ingresos" cuando se establece el derecho del Grupo a recibir el pago.

Los cambios en el valor razonable de títulos monetarios y no monetarios clasificados como disponibles para venta se reconocen en el otro resultado global.

Cuando los títulos clasificados como disponibles para la venta se venden o deterioran, los ajustes en el valor razonable acumulados reconocidos en el patrimonio neto se incluyen en la cuenta de resultados como "pérdidas y ganancias de títulos de inversión".



CLASE 2.ª



0L3523645

TUBOS REUNIDOS, S.A. Y SOCIEDADES DEPENDIENTES

MEMORIA CONSOLIDADA DEL EJERCICIO 2016

(En miles de Euros)

El interés de los títulos disponibles para la venta calculado usando el método del tipo de interés efectivo se reconoce en la cuenta de resultados como parte de otros ingresos. Los dividendos de instrumentos del patrimonio neto disponibles para la venta se reconocen en la cuenta de resultados como parte de otros ingresos cuando se establece el derecho del Grupo a recibir estos pagos.

2.11.3 Compensación de instrumentos financieros

Los activos financieros y los pasivos financieros se compensan, y presentan por un neto en el balance, cuando existe un derecho, exigible legalmente, de compensar los importes reconocidos, y el Grupo tiene la intención de liquidar por el neto, o de realizar el activo y cancelar el pasivo simultáneamente. El derecho legalmente exigible no debe ser contingente dependiendo de hechos futuros y debe ser exigible en el curso normal del negocio y en caso de incumplimiento, insolvencia o quiebra de la sociedad o la contraparte.


2.11.4 Pérdidas por deterioro del valor de los activos financieros

a) Activos a coste amortizado

El Grupo evalúa en la fecha de cada balance si existe evidencia objetiva de que un activo financiero o un grupo de activos financieros puedan haber sufrido pérdidas por deterioro. Un activo financiero o un Grupo de activos financieros está deteriorado, y se incurre en una pérdida por deterioro de valor, si, y solo si, existe evidencia objetiva del deterioro como resultado de uno o más eventos que hayan ocurrido después del reconocimiento inicial del activo (un "evento que causa la pérdida"), y ese evento (o eventos) causante de la pérdida tenga un impacto sobre los flujos de efectivo futuros estimados del activo financiero o del Grupo de activos financieros, que pueda ser estimado con fiabilidad.

Entre la evidencia de pérdida por deterioro del valor se pueden incluir indicaciones de que los deudores o un Grupo de deudores está experimentando dificultades financieras importantes, impagos o retrasos en el pago de los intereses o el principal, la probabilidad de que entrarán en una situación concursal o en cualquier otra situación de reorganización financiera, y cuando datos observables indican que existe una disminución susceptible de valoración en los flujos de efectivo estimados, tales como cambios en las condiciones de pago o en las condiciones económicas que se correlacionan con impagos.

Para la categoría de préstamos y cuentas a cobrar, el importe de la pérdida se valora como la diferencia entre el importe en libros del activo y el valor actual de los flujos de efectivo futuros estimados descontado al tipo de interés efectivo original del activo financiero. El importe en libros del activo se reduce y el importe de la pérdida se reconoce en la cuenta de resultados consolidada. Si un préstamo o una inversión mantenida hasta vencimiento tiene un tipo de interés variable, la tasa de descuento para valorar cualquier pérdida por deterioro del valor es el tipo de interés efectivo actual determinado de acuerdo con el contrato. Como medida práctica, el Grupo puede estimar el deterioro del valor en función del valor razonable de un instrumento utilizando un precio observable de mercado.



0L3523646

CLASE 9.ª

TUBOS REUNIDOS, S.A. Y SOCIEDADES DEPENDIENTES

MEMORIA CONSOLIDADA DEL EJERCICIO 2016

(En miles de Euros)

Si en un periodo posterior, el importe de la pérdida por deterioro del valor disminuye, y el descenso se puede atribuir objetivamente a un evento ocurrido después de que el deterioro se haya reconocido, la reversión del deterioro reconocido previamente se reconocerá en la cuenta de resultados consolidada.

2.12 Instrumentos financieros derivados y actividad de cobertura

Los derivados se reconocen inicialmente al valor razonable en la fecha en que se firma el contrato de derivados. Con posterioridad al reconocimiento inicial, se vuelven a valorar a su valor razonable. El método para reconocer la pérdida o ganancia resultante depende de si el derivado se ha designado como un instrumento de cobertura y, si es así, de la naturaleza de la partida que está cubriendo. En el ejercicio 2015 el Grupo comenzó a contratar derivados que fueron designados como coberturas de flujos de efectivo (Nota 10).


El Grupo documenta al inicio de la transacción la relación existente entre los instrumentos de cobertura y las partidas cubiertas, así como sus objetivos para la gestión del riesgo y la estrategia para acometer varias transacciones de cobertura. El Grupo también documenta su evaluación, tanto al inicio como sobre una base continua, de si los derivados que se utilizan en las transacciones de cobertura son altamente efectivos para compensar los cambios en el valor razonable o en los flujos de efectivo de las partidas cubiertas.

Los valores razonables de ciertos instrumentos derivados utilizados a efectos de cobertura se desglosan en la Nota 10. Los movimientos en la reserva de cobertura incluida en el patrimonio neto se muestran en el estado del resultado global consolidado. La totalidad del valor razonable de un derivado de cobertura se clasifica como activo o pasivo no corriente si el vencimiento de la partida cubierta restante es superior a 12 meses, y como activo o pasivo corriente si el vencimiento de la partida cubierta restante es inferior a 12 meses. Los derivados de negociación se clasifican como activos o pasivos corrientes.

a) Cobertura de flujos de efectivo

La parte efectiva de cambios en el valor razonable de los derivados que se designan y califican como coberturas de flujos de efectivo se reconocen en el otro resultado global. La pérdida o ganancia relativa a la parte ineficaz se reconoce inmediatamente en la cuenta de resultados dentro de "Resultado instrumentos financieros a valor razonable".

Los importes acumulados en el patrimonio neto se reclasifican a la cuenta de resultados en los periodos en que la partida cubierta afecta al resultado (por ejemplo, cuando la venta prevista cubierta tiene lugar). La pérdida o ganancia relativa a la parte efectiva de las permutas de tipo de interés que cubren préstamos a tipo variable se reconoce en la cuenta de resultados dentro de "Ingresos / gastos financieros". Sin embargo, cuando la transacción prevista que se cubre conlleva el reconocimiento de un activo no financiero (por ejemplo, existencias o inmovilizado material), las pérdidas y ganancias anteriormente diferidas en el patrimonio neto se traspasan desde patrimonio y se incluyen en la valoración inicial del coste del activo. Las cantidades diferidas se registran definitivamente en coste de los bienes vendidos, en caso de las existencias, o en amortización, en caso del inmovilizado material.



0L3523647

CLASE 8.º

TUBOS REUNIDOS, S.A. Y SOCIEDADES DEPENDIENTES

MEMORIA CONSOLIDADA DEL EJERCICIO 2016

(En miles de Euros)

Cuando un instrumento de cobertura vence o se vende, o cuando se dejan de cumplir los requisitos exigidos para contabilidad de cobertura, cualquier ganancia o pérdida acumulada en el patrimonio neto hasta ese momento permanece en el patrimonio y se reconoce cuando la transacción prevista se reconoce finalmente en la cuenta de resultados. Cuando se espera que la transacción prevista no se vaya finalmente a producir, la ganancia o pérdida acumulada en el patrimonio neto se traspasa inmediatamente a la cuenta de resultados.

b) Derivados que no califican para contabilidad de cobertura

Determinados derivados no califican para contabilidad de cobertura y se reconocen como a valor razonable con cambios en resultados. Los cambios en el valor razonable de cualquier instrumento derivado que no califica para contabilidad de cobertura se reconocen inmediatamente en la cuenta de resultados.

2.13 Existencias

Las existencias se valoran a su coste o a su valor neto realizable, el menor de los dos. El coste se determina, principalmente, por el método promedio. El coste de los productos terminados y de los productos en curso incluye los costes de las materias primas, la mano de obra directa, otros costes directos y gastos generales de fabricación (basados en una capacidad operativa normal), pero no incluye los costes por intereses. El valor neto realizable es el precio de venta estimado en el curso normal del negocio, menos los costes variables de venta aplicables. Los artículos obsoletos o de lento movimiento son reducidos a su valor de realización.

2.14 Cuentas comerciales a cobrar

Cuentas comerciales a cobrar son importes debidos por clientes por ventas de bienes o servicios realizadas en el curso normal de la explotación. Si se espera cobrar la deuda en un año o menos (o en el ciclo normal de la explotación, si este fuera más largo), se clasifican como activos corrientes. En caso contrario, se presentan como activos no corrientes.

Las cuentas comerciales a cobrar se reconocen inicialmente por su valor razonable y posteriormente por su coste amortizado de acuerdo con el método del tipo de interés efectivo, menos la provisión por pérdidas por deterioro del valor.

La financiación a través del descuento de efectos no se da de baja en el epígrafe de clientes hasta el cobro de los mismos, registrándose como una financiación bancaria. Por otra parte, se realizan determinadas contratos con entidades bancarias por medio de las cuales se transfieren todos los riesgos y beneficios, así como el control, de las cuentas a cobrar. En estos casos, las cuentas a cobrar se dan de baja del balance en el momento de la transferencia de riesgos y beneficios a la entidad bancaria.

Para la cobertura de determinados riesgos de cobro de clientes se establecen contratos de seguros de cobro que cubren los riesgos de impago mediante el abono de unas primas de seguros.



0L3523648

CLASE 8.ª

TUBOS REUNIDOS, S.A. Y SOCIEDADES DEPENDIENTES

MEMORIA CONSOLIDADA DEL EJERCICIO 2016

(En miles de Euros)

2.15 Efectivo y equivalentes al efectivo

El efectivo y equivalentes al efectivo incluyen el efectivo en caja, los depósitos a la vista en entidades de crédito, otras inversiones a corto plazo de gran liquidez con un vencimiento original de tres meses o menos y los descubiertos bancarios. En el balance, los descubiertos bancarios se clasifican como recursos ajenos en el pasivo corriente.

2.16 Capital social

Las acciones ordinarias se clasifican como patrimonio neto.

Los costes incrementales directamente atribuibles a la emisión de nuevas acciones se presentan en el patrimonio neto como una deducción, neta de impuestos, de los ingresos obtenidos.

Cuando cualquier entidad del Grupo adquiere acciones de la Sociedad (acciones propias), la contraprestación pagada, incluido cualquier coste incremental directamente atribuible (neto de impuesto sobre las ganancias) se deduce del patrimonio neto atribuible a los tenedores de instrumentos de patrimonio de la Sociedad hasta su cancelación, nueva emisión o enajenación. Cuando estas acciones se vuelven a emitir posteriormente, todos los importes recibidos, neto de cualquier coste incremental de la transacción directamente atribuible y los correspondientes efectos del impuesto sobre las ganancias, se incluye en el patrimonio neto atribuible a los tenedores de la Sociedad.

2.17 Cuentas comerciales a pagar

Las cuentas comerciales a pagar son obligaciones de pago por bienes o servicios que se han adquirido de los proveedores en el curso ordinario de la explotación. Las cuentas a pagar se clasifican como pasivo corriente si los pagos tienen vencimiento a un año o menos (o vencen en el ciclo normal de explotación, si este fuera superior). En caso contrario, se presentan como pasivos no corrientes.

Las cuentas comerciales a pagar se reconocen inicialmente a su valor razonable y posteriormente se valoran por su coste amortizado utilizando el método de tipo de interés efectivo.


2.18 Recursos ajenos

Los recursos ajenos se reconocen inicialmente a su valor razonable menos los costes de la transacción en los que se haya incurrido. Con posterioridad, los recursos ajenos se valoran por su coste amortizado; cualquier diferencia entre el importe recibido (neto de los costes de la transacción) y el valor de amortización se reconoce en la cuenta de resultados durante el periodo de amortización de los recursos ajenos utilizando el método del tipo de interés efectivo.

Los recursos ajenos se clasifican como pasivos corrientes a menos que el Grupo tenga un derecho incondicional a diferir su liquidación durante al menos 12 meses después de la fecha del balance.



CLASE B.ª



0L3523649

TUBOS REUNIDOS, S.A. Y SOCIEDADES DEPENDIENTES

MEMORIA CONSOLIDADA DEL EJERCICIO 2016

(En miles de Euros)

2.19 Impuestos corrientes y diferidos

La Sociedad dominante tributa en régimen de declaración consolidada con determinadas sociedades dependientes (Nota 30).

El gasto por impuesto del periodo comprende los impuestos corrientes y diferidos. Los impuestos se reconocen en el resultado, excepto en la medida en que estos se refieran a partidas reconocidas en el otro resultado global o directamente en el patrimonio neto. En este caso, el impuesto también se reconoce en el otro resultado global o directamente en patrimonio neto, respectivamente.

El gasto por impuesto corriente se calcula en base a las leyes aprobadas o a punto de aprobarse a la fecha de balance en los países en los que opera la Sociedad y sus dependientes y en los que generan bases positivas imponibles. La dirección evalúa periódicamente las posiciones tomadas en las declaraciones de impuestos respecto a las situaciones en las que la regulación fiscal aplicable está sujeta a interpretación, y, en caso necesario, establece provisiones en función de las cantidades que se espera pagar a las autoridades fiscales.

Los impuestos diferidos se reconocen por las diferencias temporarias que surgen entre las bases fiscales de los activos y pasivos y sus importes en libros en los estados financieros consolidados. Sin embargo, los impuestos diferidos no se contabilizan si surgen del reconocimiento inicial de un activo o pasivo en una transacción, distinta de una combinación de negocios, que, en el momento de la transacción, no afecta ni al resultado contable ni a la ganancia o pérdida fiscal. El impuesto diferido se determina usando tipos impositivos (y leyes) aprobados o a punto de aprobarse en la fecha del balance y que se espera serán de aplicación cuando el correspondiente activo por impuesto diferidos se realice o el pasivo por impuesto diferidos se liquide.


Los activos por impuestos diferidos se reconocen en la medida en que es probable que vaya a disponerse de beneficios fiscales futuros con los que poder compensar las diferencias temporarias. En el caso de las deducciones por inversiones y deducciones por I+D+i la contrapartida de los importes reconocidos es la cuenta de Ingresos diferidos. La imputación contable, como menos gasto, se periodifica en función del plazo en que se amortizan los bienes del Inmovilizado material y los gastos de I+D+i que han generado los créditos fiscales.

Se reconocen pasivos por impuestos diferidos sobre las diferencias temporarias imponibles asociadas con inversiones en dependientes, asociadas y acuerdos conjuntos, excepto para aquellos pasivos por impuesto diferido para los que el Grupo pueda controlar la fecha en que revertirán las diferencias temporarias y sea probable que éstas no vayan a revertir en un futuro previsible. Generalmente el Grupo no es capaz de controlar la reversión de las diferencias temporarias para asociadas. Sólo cuando existe un acuerdo que otorga al Grupo capacidad para controlar la reversión de la diferencia temporaria no se reconoce.

Se reconocen activos por impuestos diferidos para las diferencias temporarias deducibles procedentes de inversiones en dependientes, asociadas y acuerdos conjuntos sólo en la medida en que sea probable que la diferencia temporaria vaya a revertir en el futuro y se espere disponer de una ganancia fiscal suficiente contra la que utilizar la diferencia temporaria.



CLASE S.º



0L3523650

TUBOS REUNIDOS, S.A. Y SOCIEDADES DEPENDIENTES

MEMORIA CONSOLIDADA DEL EJERCICIO 2016

(En miles de Euros)

Los activos por impuestos diferidos y los pasivos por impuestos diferidos se compensan si, y solo si, existe un derecho legalmente reconocido de compensar los activos por impuesto corriente con los pasivos por impuesto corriente y cuando los activos por impuestos diferidos y los pasivos por impuestos diferidos se derivan del impuesto sobre las ganancias correspondientes a la misma autoridad fiscal, que recaen sobre la misma entidad o sujeto fiscal, o diferentes entidades o sujetos fiscales, que pretenden liquidar los activos y pasivos fiscales corrientes por su importe neto.

2.20 Prestaciones a los empleados

a) Obligaciones por pensiones

En algunas sociedades del Grupo operan varios planes de pensiones, en todos los casos de aportación definida, que se financian mediante pagos a entidades de previsión social voluntaria (EPSV's) externas. Son socios de estos planes los trabajadores de Tubos Reunidos, S.A., Tubos Reunidos Industrial, S.L. (Sociedad Unipersonal) y de Productos Tubulares, S.A. (Sociedad Unipersonal) (1.426 asociados en 2016 y 1.493 asociados en 2015) que se han adherido voluntariamente a la Entidad.

Un plan de aportación definida es un plan de pensiones en el que se realizan aportaciones fijas a una entidad separada, sobre una base contractual, sin que el Grupo tenga ninguna obligación, ni legal ni implícita, de realizar aportaciones adicionales si el fondo no posee activos suficientes para pagar a todos los empleados las prestaciones relacionadas con los servicios prestados en el ejercicio corriente y en ejercicios anteriores.

La entidad no asume ningún riesgo en el período de capitalización de las aportaciones, ni garantiza un interés mínimo a los socios.

Las aportaciones se reconocen como prestaciones a los empleados cuando se devengan.

b) Indemnizaciones por cese


Las indemnizaciones por cese se pagan a los empleados como consecuencia de la decisión del Grupo de rescindir su contrato de trabajo antes de la edad normal de jubilación o cuando el empleado acepta renunciar voluntariamente a cambio de esas prestaciones. El Grupo reconoce estas prestaciones en la primera de las siguientes fechas: a) cuando se ha comprometido de forma demostrable a cesar en su empleo a los trabajadores actuales de acuerdo con un plan formal detallado sin posibilidad de retirada; o b) cuando la entidad reconozca los costes de una reestructuración en el ámbito de la NIC 37 y ello suponga el pago de indemnizaciones por cese. Cuando se hace una oferta para fomentar la renuncia voluntaria de los empleados, las indemnizaciones por cese se valoran en función del número de empleados que se espera que aceptará la oferta. Las prestaciones que no se van a pagar en los doce meses siguientes a la fecha del balance se descuentan a su valor actual.

c) Planes de retribución variable

El Grupo reconoce un pasivo y un gasto en algunas sociedades como retribución variable en base a unas fórmulas que tienen en cuenta la evolución y resultados de los negocios. El Grupo reconoce una provisión cuando está contractualmente obligado o, por cualquier otra causa, se hace exigible esta retribución.



CLASE 8.ª



OL3523651

TUBOS REUNIDOS, S.A. Y SOCIEDADES DEPENDIENTES

MEMORIA CONSOLIDADA DEL EJERCICIO 2016

(En miles de Euros)

2.21 Provisiones

Las provisiones por riesgos y gastos específicos se reconocen cuando:

- (i) El Grupo tiene una obligación presente, ya sea legal o implícita, como resultado de sucesos pasados;
- (ii) Es probable que vaya a ser necesaria una salida de recursos para liquidar la obligación; y
- (iii) El importe se puede estimar de forma fiable.

No se reconocen provisiones para pérdidas de explotación futuras.

Cuando exista un número de obligaciones similares, la probabilidad de que sea necesario un flujo de salida para la liquidación se determina considerando el tipo de obligaciones como un todo. Se reconoce una provisión incluso si la probabilidad de un flujo de salida con respecto a cualquier partida incluida en la misma clase de obligación pueda ser pequeña.

Las provisiones se valoran por el valor actual de los desembolsos que se espera que sean necesarios para liquidar la obligación, usando un tipo antes de impuestos que refleje las evaluaciones del mercado actual del valor temporal del dinero y de los riesgos específicos de la obligación. El incremento en la provisión con motivo del paso del tiempo se reconoce como gasto por interés.

2.22 Reconocimiento de ingresos


Los ingresos ordinarios se valoran por el valor razonable de la contraprestación recibida o a recibir, y representan los importes a cobrar por los bienes vendidos, netos de descuentos, devoluciones y del impuesto sobre el valor añadido. Los ingresos ordinarios se reconocen cuando el ingreso se puede medir con fiabilidad, es probable que la entidad vaya a recibir un beneficio económico futuro y cuando se alcancen determinadas condiciones para cada una de las actividades del Grupo que se describen a continuación. El Grupo basa sus estimaciones de devolución en resultados históricos, considerando el tipo de cliente, el tipo de transacción y las circunstancias específicas de cada acuerdo.

a) Ventas de bienes

Las ventas de bienes se reconocen cuando una entidad del Grupo ha transferido al comprador los riesgos y ventajas, de tipo significativo, derivados de la propiedad de los bienes, y no conserva para sí ninguna implicación en la gestión corriente de los bienes vendidos, en el grado usualmente asociado con la propiedad, ni retiene el control efectivo de los mismos.

b) Ventas de servicios

Las ventas de servicios se reconocen en el ejercicio contable en que se prestan los servicios, por referencia a la finalización de la transacción concreta evaluada en base al servicio real proporcionado como un porcentaje del servicio total a proporcionar.



OL3523652

CLASE B.ª

TUBOS REUNIDOS, S.A. Y SOCIEDADES DEPENDIENTES

MEMORIA CONSOLIDADA DEL EJERCICIO 2016

(En miles de Euros)

c) Ingresos por intereses

Los ingresos por intereses se reconocen usando el método del tipo de interés efectivo. Cuando una cuenta a cobrar sufre pérdida por deterioro del valor, el Grupo reduce el importe en libros a su importe recuperable, descontando los flujos futuros de efectivo estimados al tipo de interés efectivo original del instrumento, y continúa llevando el descuento como menos ingreso por intereses. Los ingresos por intereses de préstamos que hayan sufrido pérdidas por deterioro del valor se reconocen cuando se cobra el efectivo o sobre la base de recuperación del coste cuando las condiciones están garantizadas.

d) Ingresos por dividendos

Los ingresos por dividendos se reconocen cuando se establece el derecho a recibir el pago.

2.23 Arrendamientos

Arrendamientos financieros

Los arrendamientos de inmovilizado material en los que el Grupo tiene sustancialmente todos los riesgos y las ventajas derivados de la propiedad de los activos se clasifican como arrendamiento financiero. Los arrendamientos financieros se capitalizan al inicio del arrendamiento, por el menor del valor razonable del activo arrendado y el valor presente de los pagos mínimos del arrendamiento.

Cada pago por el arrendamiento se distribuye entre el pasivo y la carga financiera. Las correspondientes obligaciones por arrendamiento, netas de cargas financieras, se incluyen en cuentas a pagar a largo plazo. La parte correspondiente a los intereses de la carga financiera se carga a la cuenta de resultados durante el periodo del arrendamiento de forma que se obtenga una tasa de interés periódica constante sobre la deuda pendiente de amortizar en cada periodo. El inmovilizado material adquirido mediante arrendamiento financiero se amortiza durante el periodo más corto entre la vida útil del activo y el periodo del arrendamiento.

Arrendamientos operativos


Los arrendamientos en los que el arrendador conserva una parte importante de los riesgos y ventajas derivados de la titularidad se clasifican como arrendamientos operativos. Los pagos en concepto de arrendamiento operativo (netos de cualquier incentivo recibido del arrendador) se cargan en la cuenta de resultados sobre una base lineal durante el periodo de arrendamiento.

2.24 Distribución de dividendos

La distribución de dividendos a los accionistas se reconoce, si está pendiente de pago, como un pasivo en las cuentas anuales consolidadas del Grupo en el ejercicio en que los dividendos son aprobados por la Junta General y/o el Consejo de Administración de la Sociedad dominante.



CLASE 8.ª



0L3523653

TUBOS REUNIDOS, S.A. Y SOCIEDADES DEPENDIENTES

MEMORIA CONSOLIDADA DEL EJERCICIO 2016

(En miles de Euros)

2.25 Medio Ambiente

Los gastos derivados de las actuaciones empresariales encaminadas a la protección y mejora del medioambiente se contabilizan como gasto del ejercicio en que se incurren. Cuando dichos gastos supongan incorporaciones al inmovilizado material, cuyo fin sea la minimización del impacto medioambiental y la protección y mejora del medioambiente, se contabilizan como mayor valor del inmovilizado.

Los gastos generados por la emisión de gases de efectos invernadero (Ley 1/2005 de 9 de marzo) se registran, valorados a su valor razonable o de coste de los derechos adjudicados o adquiridos, a medida que se emiten dichos gases en el proceso productivo con abono a la correspondiente cuenta de provisión.

3. Gestión del riesgo financiero

3.1 Factores de riesgo financiero

Las actividades del Grupo están expuestas a diversos riesgos financieros: riesgo de mercado, riesgo de crédito, riesgo de liquidez y riesgo de variaciones de los precios de las materias primas. El programa de gestión del riesgo global del Grupo se centra en la incertidumbre de los mercados financieros y trata de minimizar los efectos potenciales adversos sobre la rentabilidad financiera del Grupo.

La gestión del riesgo está controlada por los Departamentos Financieros de cada una de las sociedades bajo la supervisión y coordinación de la Dirección Financiera del Grupo y con arreglo a las políticas aprobadas por el Consejo de Administración. Las unidades operativas de las diferentes sociedades identifican, evalúan y cubren los riesgos financieros en estrecha colaboración con la Dirección General del Grupo.

a) Riesgo de mercado


(i) Riesgo de tipo de cambio

El Grupo opera en el ámbito internacional y, por tanto, está expuesto a riesgo de tipo de cambio por operaciones en divisas, especialmente el dólar americano. El riesgo de tipo de cambio surge de transacciones comerciales futuras y activos y pasivos reconocidos.

El riesgo de tipo de cambio surge cuando las transacciones comerciales futuras o los activos o pasivos reconocidos están denominados en una moneda que no es la moneda funcional de la entidad que realiza la transacción. La Dirección ha establecido una política de gestión del riesgo de tipo de cambio de moneda extranjera frente a la moneda funcional. El riesgo de tipo de cambio surge fundamentalmente de las ventas realizadas en dólares americanos que, durante el ejercicio 2016 han ascendido a 74 millones de euros, sin tener en cuenta actividades interrumpidas (134 millones de euros en 2015), y de las compras de materias primas y otros aprovisionamientos que durante el ejercicio 2016 han supuesto un gasto de 16 millones de euros (23 millones de euros en 2015).



CLASE 8.ª



OL3523654

TUBOS REUNIDOS, S.A. Y SOCIEDADES DEPENDIENTES

MEMORIA CONSOLIDADA DEL EJERCICIO 2016

(En miles de Euros)

El Grupo utiliza instrumentos financieros derivados (seguros de cambio) para cubrir o mitigar el riesgo de las oscilaciones de tipo de cambio de las operaciones descritas. Si bien se contratan con el claro objetivo de cubrir este riesgo, para estos instrumentos no se aplica contabilidad de cobertura.

Durante el ejercicio 2016 el importe de estos contratos ha ascendido a 49 millones de dólares americanos (USD) (79 millones de dólares americanos en 2015). Los contratos de compra-venta a plazo de divisas que mantiene el Grupo a 31 de diciembre de 2016 se detallan en la Nota 10.

Si al 31 de diciembre de 2016 el euro se hubiera debilitado/fortalecido un 5% respecto al dólar americano, manteniéndose el valor del resto de variables constante, el resultado después de impuestos del ejercicio hubiera sido 265 miles de euros (2015, 748 miles de euros) superior / inferior, principalmente por diferencias de cambio por la conversión a euros de la cuenta a cobrar de clientes denominadas en dólares americanos.

El Grupo no considera como riesgo significativo la exposición a las variaciones de tipo de cambio de las inversiones netas en el extranjero, dado que a pesar de que los activos mantenidos en dichas sociedades ascienden a 65 millones de euros a 31 de diciembre de 2016 (30,6 millones de euros a 31 de diciembre de 2015 sin considerar los asociados al negocio de automoción que se ha clasificado como actividad interrumpida), dichos activos se encuentran financiados por pasivos en moneda extranjera y el patrimonio neto de dichas sociedades no es relevante.

(ii) Riesgo de tipo de interés de los recursos ajenos

El principal riesgo de tipo de interés del Grupo surge de la deuda financiera a largo plazo con tipos variables, que expone al grupo a riesgo de tipo de interés de flujo de efectivo. Durante 2016 y 2015 los préstamos del Grupo a tipo de interés variable se denominan principalmente en euros. La Dirección mantiene una política de seguimiento permanente de la evolución de los mismos y del efecto de una hipotética modificación de tipos en los estados financieros del Grupo.


La política actual del grupo es mantener parte de su deuda financiera a tipo fijo usando permutas de tipo de interés para cubrir parte de la deuda a tipo de interés variable.

La deuda financiera a tipo fijo se registra a coste amortizado. Por tanto no están sujetas a riesgo de tipo de interés según se define en NIIF 7, ya que ni el importe en libros ni los flujos futuros de efectivo fluctuarán debido a un cambio en los tipos de interés del mercado. A 31 de diciembre de 2016 el 12,9% aproximadamente de la deuda del Grupo es a tipo de interés fijo (12% de la deuda a 31 de diciembre de 2015).

Por otra parte, el Grupo comenzó en el ejercicio 2015 a gestionar parte de su riesgo de tipo de interés de flujo de efectivo mediante permutas de tipo de interés variable a fijo. Bajo estas permutas, el Grupo acuerda con otras partes intercambiar, a intervalos determinados (generalmente trimestrales), la diferencia entre los importes de intereses a tipo fijo y a tipo variable por referencia a los importes del principal notional acordado.



CLASE 8.ª



OL3523655

TUBOS REUNIDOS, S.A. Y SOCIEDADES DEPENDIENTES

MEMORIA CONSOLIDADA DEL EJERCICIO 2016

(En miles de Euros)

Instrumentos usados por el grupo

Las permutas actualmente vigentes cubren aproximadamente el 9% (5% a 31 de diciembre de 2015) del principal de los préstamos a tipo variable. Los contratos exigen la liquidación del interés neto a cobrar o a pagar cada 90 días. Las fechas de liquidación coinciden con las fechas en que el interés se devenga sobre la deuda subyacente y la liquidación ocurre sobre una base neta.

Sensibilidad

El resultado del ejercicio es sensible a los efectos directos de un cambio en los tipos sobre instrumentos financieros sujetos a interés variable reconocidos en el balance consolidado. La sensibilidad de la cuenta de pérdidas y ganancias consolidada del Grupo a una variación de medio punto porcentual en los tipos de interés, supone en el ejercicio 2016 un incremento/reducción del orden del 23% (19% en el ejercicio 2015) sobre los costes actuales y supondría aproximadamente un efecto del 14% en el gasto financiero del ejercicio 2016 (15% en el ejercicio 2015).

b) Riesgo de crédito

El riesgo de crédito se origina por el efectivo y otros activos líquidos equivalentes, los instrumentos financieros derivados y depósitos en bancos e instituciones financieras, así como por la exposición al crédito con clientes, incluyendo las cuentas comerciales a cobrar y las transacciones acordadas. Para los bancos y las instituciones financieras sólo se aceptan partes clasificadas de acuerdo con valoraciones independientes, con un rango mínimo de "A", de ahí que el riesgo de crédito que surge de los importes de efectivo así como de los activos financieros y depósitos se considera bajo dada la calidad crediticia de las instituciones con las que trabaja el Grupo.


En relación al riesgo proveniente de las operaciones de venta, el Grupo tiene establecidas políticas para garantizar que la práctica totalidad de las ventas se realizan cubriendo el riesgo de crédito y asegurando el cobro.

Todos los clientes del Grupo tienen su correspondiente clasificación de riesgo. A la recepción del pedido se analiza la solvencia de cada cliente y se solicita cobertura de riesgo a la Compañía de Seguros. El contrato de seguro está concertado con la Compañía Española de Seguro de Crédito a la Exportación (CESCE).

Para poder aceptar un pedido debe estar cubierto su riesgo de crédito por CESCE. En caso contrario el pedido queda suspendido a la espera de obtener otras posibles coberturas de riesgo como pueden ser: garantías del cliente (carta de crédito confirmada, confirming, etc.), factoring sin recurso (factoring/forfaiting) y, en último caso, pago anticipado. Adicionalmente, el Grupo cede sin recurso a diversas entidades financieras una parte de sus cuentas a cobrar, por lo que, dado que transmite una parte significativa de los riesgos y beneficios, procede a dar de baja de los saldos de clientes los importes de las citadas cuentas a cobrar cedidas. A 31 de diciembre de 2016 el Grupo ha dado de baja un importe de 33.422 miles de euros al amparo de varios contrato de factoring sin recurso (25.817 miles de euros en 2015). El límite de estos contratos es de 55,7 millones de euros (52,2 millones de euros a 31 de diciembre de 2015).



CLASE B²



0L3523656

TUBOS REUNIDOS, S.A. Y SOCIEDADES DEPENDIENTES

MEMORIA CONSOLIDADA DEL EJERCICIO 2016

(En miles de Euros)

En el segmento de Tubo sin soldadura el 86% de las ventas han estado aseguradas por CESCE (83% en 2015), habiéndose cedido dicha cobertura de seguro mediante contratos de factoring sin recurso con entidades financieras en un 59% de las ventas (36% en 2015), con cobertura mediante garantías del cliente a través de cartas de crédito 5% (8% en 2015), el 8% se ha cobrado anticipadamente (6% en 2015) y el 1% restante (3% en 2015) se ha cobrado de manera diferente.

En el segmento de Distribución el 92% de las ventas han estado aseguradas por CESCE (90% en 2015), habiéndose cedido dicha cobertura de seguro mediante contratos de factoring sin recurso con entidades financieras en un 40% de las ventas (25% en 2015), con cobertura mediante garantías del cliente a través de cartas de crédito 7% (7% en 2015), y del importe restante, el 1% se ha cobrado anticipadamente (3% en 2015).

Así, el Grupo no tiene concentraciones significativas de riesgo de crédito, ya que éste viene determinado, principalmente, por el porcentaje no cubierto, en caso de insolvencia, acordado con cada compañía de seguros. Con CESCE la cobertura es del 95% del riesgo comercial (95% en 2015) y del 99% del riesgo político. En los casos de factoring sin recurso, la totalidad de la cuenta a cobrar es vendida, de forma que el Grupo no retiene riesgo de cobro alguno.

El plazo máximo de comunicación a CESCE de un posible impago es de 90 días fecha. Durante este plazo el Grupo gestiona la cobrabilidad de las cantidades vencidas y, en caso de no alcanzar un acuerdo de pago satisfactorio, procede a la comunicación del impago a la Compañía de Seguros correspondiente y a la dotación a la provisión para insolvencias de la parte de deuda no cubierta.

c) Riesgo de liquidez


Una gestión prudente del riesgo de liquidez implica el mantenimiento de suficiente efectivo y valores negociables, la disponibilidad de financiación mediante importe suficiente de facilidades de crédito comprometidas y tener capacidad para liquidar posiciones de mercado.

Dado el carácter dinámico del negocio de cada una de las sociedades del Grupo, los departamentos Financieros de cada unidad, bajo la coordinación de la Dirección General del Grupo, tienen como objetivo mantener la flexibilidad en la financiación mediante la disponibilidad de líneas de crédito comprometidas. Adicionalmente, el Grupo utiliza instrumentos financieros de liquidez (factoring sin recurso por medio de los cuales se traspasan los riesgos y beneficios de las cuentas a cobrar), para mantener los niveles de liquidez y la estructura de fondo de maniobra exigidos en sus planes de actividad.

Un control exhaustivo del fondo de maniobra (activos corrientes menos pasivos corrientes), la ausencia de una excesiva concentración de riesgo en ninguna entidad financiera y el seguimiento permanente de los niveles de endeudamiento y generación de fondos permite controlar adecuadamente el riesgo de liquidez del negocio.



CLASE B²



0L3523657

TUBOS REUNIDOS, S.A. Y SOCIEDADES DEPENDIENTES

MEMORIA CONSOLIDADA DEL EJERCICIO 2016

(En miles de Euros)

La dirección realiza un seguimiento de las previsiones de la reserva de liquidez del Grupo, que comprende las disponibilidades de crédito (Nota 20), el efectivo y equivalentes al efectivo (Notas 12 y 13) y los activos financieros corrientes (Nota 9) en función de los flujos de efectivo esperados.

La reserva de liquidez al 31 de diciembre de 2016 y 2015 es como sigue:


	2016	2015
Reserva de liquidez		
Efectivo y otros medios líquidos (Nota 13)	7.620	26.955
Otros activos financieros corrientes (Nota 9)	520	5.392
Líneas de crédito no dispuestas (Nota 20)	55.173	93.965
Reserva de liquidez	63.313	126.312
Recursos ajenos netos		
Recursos ajenos (Deudas con entidades de crédito y otras deudas) (Nota 20)	208.925	203.386
Efectivo y otros medios líquidos (Nota 13)	(7.620)	(26.955)
Otros activos financieros corrientes (Nota 9)	(520)	(5.392)
Recursos ajenos netos	200.785	171.039

La tabla que se muestra a continuación presenta un análisis de los pasivos financieros del Grupo, agrupados por vencimientos, y que se liquidarán de acuerdo con los plazos pendientes a la fecha de balance hasta la fecha de vencimiento estipulada en el contrato. Los importes que se muestran en la tabla corresponden a los flujos de efectivo (incluidos los intereses que serán satisfechos en el caso de las deudas con entidades de crédito) estipulados en el contrato sin descontar.

	Menos de 1 año	Entre 1 y 2 años	Entre 2 y 5 años	Más de 5 años	Total
Al 31 de diciembre de 2016					
Deudas con entidades de crédito	64.709	53.075	82.267	950	201.001
Otros recursos ajenos	1.753	2.106	6.071	16.396	26.326
Otras cuentas a pagar	112.467	7.040	19.006	9.234	147.747
Al 31 de diciembre de 2015					
Deudas con entidades de crédito	47.681	45.352	103.402	3.256	199.691
Otros recursos ajenos	879	1.677	4.822	16.519	23.897
Cuentas a pagar	104.690	6.653	20.527	16.134	148.004



CLASE 8.ª



OL3523658

TUBOS REUNIDOS, S.A. Y SOCIEDADES DEPENDIENTES

MEMORIA CONSOLIDADA DEL EJERCICIO 2016

(En miles de Euros)

Con el fin de adaptar la generación de caja esperada del Grupo para los próximos años con sus obligaciones de amortización de deuda, la compañía está negociando con sus principales bancos la sindicación de una financiación con un vencimiento mínimo de 5 años. Dicha financiación sindicada reordenaría todos los préstamos bancarios a largo plazo, exceptuando los del BEI (27,9 millones de euros), y todas las pólizas de crédito a corto y largo plazo y estaría estructurada en tres tramos, todos con vencimiento tras la finalización del quinto año: el tramo A sería de un importe aproximado de 114,2 millones de euros, con amortizaciones crecientes hasta el año 5 (comenzando a amortizarse seis meses después de la firma por un importe aproximado de 2,5 millones de euros, en 2018 por un importe aproximado de 10 millones de euros y de 12 millones para el ejercicio 2019); un tramo B de 70 millones de euros que sería bullet con vencimiento a 5 años y que contaría con la amortización anticipada de los ingresos procedentes de la venta de los inmuebles de Almesa cuando se produzca (notas 8 y 14); y un tramo C revolving de 30 millones de euros con obligación de amortizar el 31 de diciembre de cada año. Con dicha refinanciación, el Grupo seguiría manteniendo su liquidez a cierre de 2016 de 63,3 millones de euros (puesto que refinanciaría el 100% de los límites disponibles), y reduciría a 2,5 millones sus obligaciones de amortización de deuda durante el primer año (en relación con la deuda a sindicarse, sin considerar la amortización del BEI que se especifica más adelante).


A fecha de formulación de las presentes Cuentas Anuales Consolidadas, la Dirección del Grupo ha firmado un acuerdo (Resumen de términos y condiciones indicativos – “term-sheet”) con los bancos coordinadores que regula los acuerdos de la nueva financiación. Este acuerdo, que fue firmado a principios de marzo de 2017, ha sido ofrecido al resto de entidades bancarias para su adhesión previa a la firma del nuevo contrato de financiación. Actualmente, se han adherido varias entidades bancarias, de forma que las entidades adheridas a dichas condiciones representan aproximadamente el 53% del total de la deuda. El resto de entidades financieras, si bien no se han adherido antes de la fecha de formulación, están negociando con la Dirección del Grupo con la intención de formar parte del nuevo acuerdo de financiación.

Este acuerdo está sujeto a las cláusulas y condiciones habituales en estos procesos de reordenación de deuda y entre las que destacan principalmente:

- Aprobación por parte de los órganos de decisión internos de las entidades acreditantes (obtenidos en los porcentajes anteriormente mencionados).
- Ausencia de cualquier cambio material adverso que pudiera afectar a la situación económica del Grupo.
- Formalización de la operación.

La Dirección del Grupo espera obtener el compromiso de las entidades que no se han adherido a este “term-sheet” en los próximos días, de forma que la operación de reordenación de la deuda del Grupo sea formalizada en las próximas semanas.

Dicha financiación traería consigo la obligación de cumplimiento de ciertas obligaciones financieras o covenants, que empezarán a aplicarse a partir del segundo año de vigencia de la misma. En cualquier caso, dichas obligaciones se establecerán en función de la generación de caja esperada para los próximos años.



OL3523659

CLASE 8.ª

TUBOS REUNIDOS, S.A. Y SOCIEDADES DEPENDIENTES

MEMORIA CONSOLIDADA DEL EJERCICIO 2016

(En miles de Euros)

Adicionalmente, el grupo está negociando con el BEI la adaptación del calendario actual de amortizaciones de su préstamo a largo plazo para adaptarse a la generación de caja del grupo. La propuesta actual haría que la amortización actual de 2017 de 11,25 millones de euros se reduciría a 5 millones de euros. También se ha propuesto la modificación de los covenants vigentes a los mismos covenants propuestos para la financiación sindicada, con un periodo de no aplicación de un año. Se espera la aprobación de dicha modificación de los términos del préstamo del BEI en paralelo a la aprobación de los términos del sindicado del resto de bancos.

Como resultado de todo lo anterior, las obligaciones de amortización de deuda a corto plazo de 59,9 millones de euros que aparecen en el balance a cierre de 2016 se reducirían a sólo 7,5 millones de euros, mientras que la liquidez del inicio de ejercicio se mantendría en 63,3 millones de años.

Asimismo, el Grupo ha llegado a un preacuerdo con una entidad de capital riesgo para obtener financiación adicional por importe de 10 millones de euros. Este preacuerdo, recientemente alcanzado está sujeto a la formalización del préstamo sindicado.


Adicionalmente, el Grupo tiene la posibilidad de acceder a financiación adicional a través de la emisión de obligaciones (bonos no convertibles) por importe de 34,5 millones de euros en virtud de un programa de emisión de deuda aprobado durante el mes de diciembre de 2015 (Nota 20).

Por tanto, una vez explicado el proceso de reordenación que se está llevando a cabo con las entidades financieras, el análisis de la gestión de liquidez realizado por la Dirección General del Grupo no contempla tensiones de liquidez que no puedan ser cubiertas con los medios financieros actuales o futuros de los que puede disponer el Grupo.

En este sentido, si bien el Grupo presenta un fondo de maniobra negativo por importe de 40 millones, aproximadamente, con la reordenación de la deuda financiera que se explica anteriormente, este desajuste quedaría solventado y, por tanto, no supone problema alguno de cara a la evaluación del principio de empresa en funcionamiento. La Dirección General del Grupo ha llevado a cabo un análisis exhaustivo tanto del plan estratégico como de la situación de liquidez y de financiación del Grupo y, en base a lo expuesto, se formulan los presentes estados financieros consolidados. Así, la nueva situación financiera se ha estructurado para alinearse con la generación de caja del Grupo en los próximos ejercicios en línea con lo establecido por el plan estratégico llevado a cabo. De esta manera, no se esperan tensiones de liquidez o problemas de caja en los próximos meses y la nueva estructura permitirá al Grupo hacer frente a sus compromisos bancarios y generar la caja suficiente para recuperar los activos del balance consolidado.



CLASE 8.ª



OL3523660

TUBOS REUNIDOS, S.A. Y SOCIEDADES DEPENDIENTES

MEMORIA CONSOLIDADA DEL EJERCICIO 2016

(En miles de Euros)

d) Riesgo de variación de los precios de materias primas

En relación con el riesgo de oscilación del precio de las materias primas, fundamentalmente chatarras, las sociedades del Grupo se protegen de este riesgo característico mediante la diversificación de mercados y proveedores, con el seguimiento permanente y puntual de la oferta y demanda, y la gestión de los volúmenes en existencias.

Si bien la chatarra no es una materia prima cotizada, tiene un precio de mercado bastante uniforme a nivel global. El consumo de chatarra es de 1,27 Kgs de chatarra por kg de tubo vendido aproximadamente, con un precio medio de compra en 2016 de 196,58 euros/tn (225,81 euros/tn en 2015) que representa entre un 13,96% y un 17,57% sobre el precio de venta del tubo (entre el 14,4% y el 16,80% en 2015).


El precio a lo largo de 2016 ha oscilado entre un máximo de 225 euros/tn y un mínimo de 161 euros/tn (266 euros/tn - 157 euros/tn en 2015). La oscilación del precio de la chatarra se repercute al cliente en la medida de lo posible.

Una variación del 1% en el precio de compra de la chatarra supondría un efecto de entre el 0,14% y el 0,18% (entre el 0,14% y el 0,17% en 2015) en el precio de venta y de 290 miles de euros (402 miles de euros en 2015) en la cuenta de pérdidas y ganancias.

3.2 Estimación del valor razonable

La tabla que se muestra a continuación incluye un análisis de los instrumentos financieros que se valoran a valor razonable, clasificados por método de valoración. Los distintos niveles se han definido como sigue:

- Precios cotizados (no ajustados) en mercados activos para activos o pasivos similares (Nivel 1).
- Datos distintos a los precios cotizados que se incluyen en el Nivel 1, que sean observables, ya que sea directamente (por ejemplo precios de referencia) o indirectamente (por ejemplo derivados de los precios) (Nivel 2).
- Datos para el activo o pasivo que no se base en datos observables del mercado (inputs no-observables) (Nivel 3).



0L3523661

CLASE 8.ª

TUBOS REUNIDOS, S.A. Y SOCIEDADES DEPENDIENTES**MEMORIA CONSOLIDADA DEL EJERCICIO 2016****(En miles de Euros)**

La siguiente tabla muestra los activos y pasivos del Grupo que se valoran a valor razonable a 31 de diciembre de 2016 y 2015:

Ejercicio 2016

	<u>Nivel 1</u>	<u>Nivel 2</u>	<u>Nivel 3</u>	<u>Total</u> <u>31.12.16</u>
<u>ACTIVOS</u>				
Activos a valor razonable con cambios en resultados:				
- Derivados	-	-	-	-
TOTAL ACTIVOS A VALOR RAZONABLE	-	-	-	-
<u>PASIVOS</u>				
Pasivos a valor razonable con cambios en resultados:				
- Derivados	-	1.044	-	1.044
Derivados usados para cobertura:				
- Permutas de tipo de interés	-	61	-	61
TOTAL PASIVOS A VALOR RAZONABLE	-	1.105	-	1.105

Ejercicio 2015

	<u>Nivel 1</u>	<u>Nivel 2</u>	<u>Nivel 3</u>	<u>Total</u> <u>31.12.15</u>
<u>ACTIVOS</u>				
Activos a valor razonable con cambios en resultados:				
- Derivados	-	24	-	24
TOTAL ACTIVOS A VALOR RAZONABLE	-	24	-	24
<u>PASIVOS</u>				
Pasivos a valor razonable con cambios en resultados:				
- Derivados	-	114	-	114
Derivados usados para cobertura:				
- Permutas de tipo de interés	-	54	-	54
TOTAL PASIVOS A VALOR RAZONABLE	-	168	-	168

El valor razonable de los instrumentos financieros que se comercializan en mercados activos se basa en los precios de mercado a la fecha del balance. El precio de cotización de mercado que se utiliza para los activos financieros es el precio corriente comprador. Estos instrumentos se incluyen en el Nivel 1. Un mercado se considera activo cuando los precios de cotización están fácil y regularmente disponibles a través una bolsa, de intermediarios financieros, de una institución sectorial, de un servicio de precios o de un organismo regulador, y esos precios reflejan transacciones de mercado actuales que se producen regularmente, entre partes que actúan en condiciones de independencia mutua.



OL3523662

CLASE 8.ª

TUBOS REUNIDOS, S.A. Y SOCIEDADES DEPENDIENTES

MEMORIA CONSOLIDADA DEL EJERCICIO 2016

(En miles de Euros)

El valor razonable de los instrumentos financieros que no cotizan en un mercado activo se determina usando técnicas de valoración. Las sociedades del Grupo utilizan una variedad de métodos como flujos de efectivo descontados estimados y realiza hipótesis que se basan en las condiciones del mercado existentes en cada una de las fechas del balance. Estos métodos incluyen los precios de cotización de mercado o precios establecidos por intermediarios financieros para instrumentos similares. El valor razonable de las permutas de tipo de interés se calcula como el valor actual de los flujos futuros de efectivo estimados basados en curvas de tipos de interés estimadas. El valor razonable de los contratos de tipo de cambio a plazo se determina usando los tipos de cambio a plazo cotizados en el mercado en la fecha del balance. Se asume que el valor en libros de los créditos y débitos por operaciones comerciales se aproxima a su valor razonable. El valor razonable de los pasivos financieros a efectos de la presentación de información financiera se estima descontando los flujos contractuales futuros de efectivo al tipo de interés corriente del mercado del que puede disponer la Sociedad para instrumentos financieros similares.

Si todos los datos necesarios para valorar un instrumento financiero a valor razonable son observables en el mercado, el instrumento financiero se incluye en el Nivel 2.


Si uno o más de los datos significativos no se basa en datos observables en el mercado, el instrumento financiero se incluye en el Nivel 3.

3.3 Gestión del riesgo del capital

Los objetivos del Grupo en relación con la gestión del capital son salvaguardar la capacidad del mismo para continuar como empresa en funcionamiento y procurar un rendimiento para los accionistas. Para este objetivo se trata de mantener una estructura óptima de capital reduciendo el coste del mismo.

Para poder mantener o ajustar la estructura de capital, el Grupo puede utilizar el importe de los dividendos a pagar a los accionistas, y la venta de activos para reducir la deuda, entre otras.

El Grupo hace seguimiento del capital de acuerdo con el índice de apalancamiento, en línea con la práctica del sector. Este índice se calcula como recursos ajenos y resto de pasivos menos efectivo y otros medios equivalentes y otros activos financieros corrientes divididos entre el capital total. El capital total se calcula como el patrimonio neto, tal y como se muestra en las cuentas consolidadas, más el concepto explicado anteriormente.



OL3523663

CLASE 8.ª

TUBOS REUNIDOS, S.A. Y SOCIEDADES DEPENDIENTES**MEMORIA CONSOLIDADA DEL EJERCICIO 2016****(En miles de Euros)**

Los índices de apalancamiento al 31 de diciembre de 2016 y 2015 son los siguientes:

	2016	2015
Recursos ajenos y resto de pasivos (*)	260.305	265.213
Menos: Efectivo y otros medios equivalentes y otros activos financieros corrientes	(8.140)	(32.347)
	252.165	232.866
Patrimonio neto	181.943	244.175
Capital total	434.108	477.041
Índice de apalancamiento	58,09%	48,81%

(*) Como "recursos ajenos y resto de pasivos" se incluyen recursos ajenos a largo y corto plazo (Nota 20), proveedores de inmovilizado, acreedores por arrendamiento financiero, deudas con organismos oficiales por préstamos bonificados y deudas con Administraciones Públicas (Nota 19).

4. Estimaciones y juicios contables


Las estimaciones y juicios se evalúan continuamente y se basan en la experiencia histórica y otros factores, incluidas las expectativas de sucesos futuros que se creen razonables bajo las circunstancias.

4.1 Estimaciones contables relevantes

El Grupo hace estimaciones y juicios en relación con el futuro. Las estimaciones contables resultantes, por definición, raramente igualarán a los correspondientes resultados reales. A continuación se explican las estimaciones y juicios que pueden dar lugar a un ajuste material en los importes en libros de los activos y pasivos dentro del ejercicio financiero siguiente.

1. Deterioro de activos

Tal y como se describe en la Nota 6, la Dirección del Grupo ha llevado a cabo un análisis de deterioro de activos basado en el plan de negocio existente para las diferentes UGEs y el Grupo, que ha sido actualizado a cierre de ejercicio. La preparación de dicho plan de negocio incluye estimaciones relativas al desarrollo de los negocios del Grupo. Entre las mismas se encuentran las principales variables de la cuenta de resultados. En este sentido, se ha construido un plan de negocio con estimaciones realistas y sin considerar crecimientos de negocio especialmente significativos o poco alcanzables. No obstante, la consideración del plan de negocio incluye muchas variables de estimación que han sido consideradas tanto en el análisis de deterioro de activos como en el análisis de recuperabilidad de créditos fiscales (Nota 21).



0L3523664

CLASE 8.ª

TUBOS REUNIDOS, S.A. Y SOCIEDADES DEPENDIENTES

MEMORIA CONSOLIDADA DEL EJERCICIO 2016 (En miles de Euros)

2. Valor razonable resultante en la combinación de negocios


En las combinaciones de negocios el Grupo, en la fecha de adquisición, procede a clasificar o designar los activos identificables adquiridos y pasivos asumidos según sea necesario y sobre la base de los acuerdos contractuales, condiciones económicas, políticas contables y de explotación u otras condiciones pertinentes que existan en la fecha de adquisición para, posteriormente, proceder a valorar los activos identificables adquiridos y los pasivos asumidos a sus valores razonables en la fecha de su adquisición.

Como consecuencia de la combinación de negocios descrita en la Nota 28, la Dirección del Grupo procedió a calcular el valor razonable de terrenos, edificios y maquinaria en base a tasaciones realizadas por expertos independientes. Adicionalmente y como contraste para evaluar el valor razonable, se ha realizado un análisis del valor razonable de los activos adquiridos vía descuento de flujos de efectivo. Dicho análisis incorpora estimaciones en lo relativo al negocio futuro, si bien el resultado obtenido de esta forma resulta similar al de las tasaciones una vez incorporados los análisis de sensibilidad correspondientes (Nota 28). Este análisis motivó un incremento bruto de valor por importe de 18,4 millones de euros.

3. Impuesto sobre beneficios y activos por impuesto diferido

La situación jurídica de la normativa fiscal aplicable a determinadas sociedades del Grupo implica que existen cálculos estimados y una cuantificación última del impuesto incierta. El cálculo del impuesto se realiza en función de las mejores estimaciones de la Dirección según la situación de la normativa fiscal actual y teniendo en cuenta la evolución previsible de la misma (Nota 30). Cuando el resultado fiscal final sea diferente de los importes que se reconocieron inicialmente, tales diferencias tendrán efecto sobre el impuesto sobre beneficios en el ejercicio en que se realice tal determinación.

Los activos por impuesto diferido se registran para todas aquellas diferencias temporarias deducibles, bases imponibles negativas pendientes de compensar y deducciones pendientes de aplicar para las que es probable que la Sociedad y/o el Grupo fiscal al que pertenece disponga de ganancias fiscales futuras que permitan la aplicación de estos activos. Para determinar el importe de los activos por impuesto diferido que se pueden registrar, los Administradores de la Sociedad dominante han realizado un análisis de recuperabilidad de los créditos fiscales que figuran registrados en el balance en función de las bases fiscales estimadas de acuerdo con el plan estratégico del Grupo, considerando un plazo de estimación de 10 años así como las limitaciones de uso de dichos créditos fiscales, de acuerdo con la normativa fiscal vigente. El plan permite justificar de forma razonable la recuperabilidad de los créditos fiscales activados (Nota 21).



0L3523665

CLASE 8.ª

TUBOS REUNIDOS, S.A. Y SOCIEDADES DEPENDIENTES

MEMORIA CONSOLIDADA DEL EJERCICIO 2016

(En miles de Euros)

4. Vidas útiles del inmovilizado material


La Dirección de la Sociedad determina las vidas útiles estimadas y los correspondientes cargos por amortización para su fábrica y equipos. Esta estimación incrementará/disminuirá el cargo por amortización cuando las vidas útiles sean inferiores/superiores a las vidas estimadas anteriormente o amortizará o eliminará activos obsoletos técnicamente o no estratégicos que se hayan abandonado o vendido.

Con carácter anual se procede a reevaluar las vidas útiles asignadas a los diferentes activos del Grupo. En el análisis realizado en los ejercicios 2015 y 2016 no se han detectado variaciones relevantes en los plazos de amortización.

4.2 Juicios importantes al aplicar las políticas contables

Los juicios y estimaciones más significativas que han tenido que considerarse a la aplicación de las políticas contables descritas en la Nota 2 corresponden a:

- Covenants. El Grupo está sujeto al cumplimiento de determinados covenants a cierre de ejercicio (Nota 20). Con anterioridad al cierre de ejercicio, ante la previsión de no cumplir con los ratios exigidos en los préstamos del BEI, se llegó a un acuerdo para la obtención de un waiver. Si bien el waiver recibido libera de cumplimiento de los ratios a 31 de diciembre de 2016, se exige el cumplimiento de ratios durante 2017. En este sentido, existe la posibilidad que no se cumplan las condiciones acordadas para el ejercicio 2017 en las condiciones actuales de mercado. No obstante, la Dirección del Grupo entiende que, en base a la experiencia adquirida con el BEI, así como las conversaciones mantenidas en la negociación del waiver a cierre de 2016, se seguirán obteniendo nuevos waivers a lo largo de 2017. En cualquier caso, la exención del cumplimiento de los covenants a 31 de diciembre de 2016, así como la expectativa, no sólo de nuevos waivers, sino también de disponibilidad de liquidez suficiente, tal y como se detalla en la Nota 3.1.c), permiten al Grupo clasificar la deuda con el BEI a largo plazo dado que no se prevén problemas de liquidez o de empresa en funcionamiento en las condiciones actuales y estimadas.
- Control sobre Tubos Reunidos Premium Threads, S.L. (TRPT). El Grupo mantiene una inversión del 51% en la sociedad dependiente Tubos Reunidos Premium Threads, S.L. (TRPT) que ha sido consolidada por el método de integración global dado que se considera que se mantiene el control sobre dicha filial. En este sentido, se han analizado aspectos tales como el acuerdo de socios, la actividad relevante de la sociedad, la gestión y exposición al negocio existente, la gestión de la planta y costes de la misma y otros que han llevado a la conclusión de que el control está en manos del Grupo Tubos Reunidos.



OL3523666

CLASE 8.ª

TUBOS REUNIDOS, S.A. Y SOCIEDADES DEPENDIENTES

MEMORIA CONSOLIDADA DEL EJERCICIO 2016

(En miles de Euros)

- Estimación de la densidad de la chatarra en el recuento físico de inventarios en el proceso de cubicación. A cierre de ejercicio se lleva a cabo un inventario físico de chatarra para estimar las toneladas existentes. Este proceso se realiza mediante la cubicación de la chatarra existente en el parque. Si bien el cálculo de las toneladas está sujeto a la densidad de la chatarra considerada en el proceso de cubicación, durante el ejercicio se llevan a cabo regularizaciones (cuando el stock queda a cero o prácticamente a cero), así como durante el año se realizan seguimientos en función de nuevas compras que permiten medir de manera más adecuada y proporcionan mayor fiabilidad a la densidad que debe ser considerada en el proceso de cubicación y cálculo de toneladas existentes.
- Estimación de las provisiones relacionadas para hacer frente a reclamaciones y responsabilidades probables o ciertas de litigios en curso o de obligaciones derivadas de la actividad del Grupo, notas 2.21 y 22.

5. Información financiera por segmentos

El Consejo de Administración y la Comisión Delegada se han identificado como las máximas instancias de toma de decisiones del Grupo. Estos órganos revisan la información financiera interna del Grupo a efectos de evaluar su rendimiento y asignar los recursos a los segmentos.

La Dirección ha determinado los segmentos de operación basándose en la estructura de los informes examinados por los referidos órganos de administración.


Dichos órganos de administración analizan el negocio del Grupo tanto desde una perspectiva geográfica como de productos. Así se analizan las operaciones desde la perspectiva de tres segmentos:

- a) Tubos sin soldadura
- b) Distribución (a 31 de diciembre de 2016 este segmento se presenta como mantenido para la venta)
- c) Automoción (segmento vendido durante el ejercicio 2016)

Adicionalmente, los órganos de administración analizan bajo el concepto de Otras operaciones el resto de actividades/productos (principalmente la fabricación de elementos de presión de calderas e isométricas).

Aunque estas operaciones no reúnen los umbrales cuantitativos que determina la NIIF 8 para ser considerado un segmento operativo, se presentan como segmento adicional ya que así es analizado por estos órganos de administración.

Los citados órganos de administración evalúan el rendimiento de los segmentos de operación basándose, principalmente, en el resultado de explotación antes de intereses, impuestos y amortizaciones (EBITDA). Esta base de valoración no incluye los efectos de los gastos no recurrentes o procedentes de operaciones atípicas aisladas. La información segmentada recibida por estos órganos también incluye los ingresos y gastos financieros y los aspectos impositivos, aunque estos últimos son analizados de forma conjunta a nivel de Grupo.



OL3523667

CLASE 2.ª

TUBOS REUNIDOS, S.A. Y SOCIEDADES DEPENDIENTES**MEMORIA CONSOLIDADA DEL EJERCICIO 2016****(En miles de Euros)****a) Información segmentada**


Los resultados por segmento para el ejercicio finalizado a 31 de diciembre de 2016 son los siguientes:

	Tubos sin soldadura	Distribución (*)	Automoción	Otros	Grupo
Total ventas brutas del segmento	220.259	24.223	37.815	-	282.297
Ventas entre segmentos	(25.331)	(5.830)	(4.170)	-	(35.331)
Ventas	194.928	18.393	33.645	-	246.966
EBITDA	(15.512)	(2.357)	3.180	24	(14.665)
Beneficio de explotación	(39.703)	(5.875)	711	24	(44.843)
Costes financieros netos	(6.797)	(142)	(505)	-	(7.444)
Bº antes de impuestos	(46.500)	(6.017)	206	24	(52.287)
Impuesto sobre las ganancias	(7)	(1.827)	(116)	-	(1.950)
Otros resultados (Nota 14)	-	(952)	3.952	-	3.000
Socios externos (Nota 18)	1.108	-	(45)	-	1.063
Bº del ejercicio	(45.399)	(8.796)	3.997	24	(50.174)

Los resultados por segmento para el ejercicio finalizado a 31 de diciembre de 2015 son los siguientes:

	Tubos sin soldadura	Distribución	Automoción	Otros	Grupo
Total ventas brutas del segmento	304.353	30.626	64.440	-	399.419
Ventas entre segmentos	(26.288)	(12.405)	(8.248)	-	(46.941)
Ventas	278.065	18.221	56.192	-	352.478
EBITDA	6.683	(1.464)	6.619	24	11.862
Beneficio de explotación	(16.836)	(2.136)	2.583	24	(16.365)
Costes financieros netos	(5.740)	(261)	366	-	(5.635)
Bº antes de impuestos	(22.576)	(2.397)	2.949	24	(22.000)
Impuesto sobre las ganancias	7.539	-	(751)	-	6.788
Socios externos	123	-	(1.099)	-	(976)
Bº del ejercicio	(14.914)	(2.397)	1.099	24	(16.188)

(*) Como parte de los resultados del segmento de distribución se ha registrado un importe neto de 2.218 miles de euros (2.957 miles de euros antes de impuestos) correspondiente al deterioro de los inmuebles que se ha recogido como resultado de las operaciones continuadas.



OL3523668

CLASE 8.ª

TUBOS REUNIDOS, S.A. Y SOCIEDADES DEPENDIENTES**MEMORIA CONSOLIDADA DEL EJERCICIO 2016****(En miles de Euros)**

Otras partidas de los segmentos incluidas en la cuenta de resultados son las siguientes:

	2016				2015			
	Tubos sin soldadura	Distribución	Automoción	Grupo	Tubos sin soldadura	Distribución	Automoción	Grupo
Amortización del inmovilizado material (Nota 6)	21.085	278	2.231	23.594	20.774	375	3.512	24.661
Amortización de activos intangibles (Nota 7)	2.985	283	238	3.506	2.733	297	524	3.554
Amortización de Inversiones inmobiliarias (Nota 8)	121	-	-	121	12	-	-	12
Dotación/(Reversión por deterioro de inmovilizado (Nota 6))	-	(*) 2.957	-	2.957	-	-	-	-
Dotación/(Reversión) (neta) por deterioro existencias (Nota 12)	(416)	193	-	(223)	(1.914)	(237)	-	(2.151)
Pérdida (neta) por deterioro cuentas comerciales a cobrar y garantías comerciales (Notas 11, 22 y 26)	(392)	(66)	-	(458)	1.556	(662)	(5)	889

(*) Este deterioro corresponde a naves que se están utilizando en el segmento de distribución pero que no se van a vender en el proceso de venta descrito en la Nota 14. En la cuenta de resultados consolidada se ha clasificado dentro de operaciones continuadas.


Las transacciones entre segmentos se realizan en términos y condiciones comerciales de mercado.

Los activos y los pasivos de los segmentos a 31 de diciembre de 2016 y las inversiones en inmovilizado durante el ejercicio finalizado en esa fecha son los siguientes:

	Tubos sin soldadura	Distribución	Automoción	Otros	(*) Ajustes de consolidación	Grupo
Activos	694.570	(**) 19.552	-	196	(142.364)	571.954
Activos mantenidos para la venta	-	7.025	-	-	-	7.025
Total activos	694.570	26.577	-	196	(142.364)	578.979
Pasivos mantenidos para la venta	-	4.625	-	-	-	4.625
Resto de pasivos	508.762	12.777	-	6	(129.134)	392.411
Inversiones en inmovilizado (Notas 6 y 7)	25.340	47	2.846	-	-	28.233

(*) Estos ajustes de consolidación corresponden, básicamente, a eliminaciones de préstamos y saldos comerciales entre compañías del grupo.

(**) Principalmente naves del segmento de distribución que continuarán en el Grupo una vez materializado el proceso de venta descrito en la nota 14.



OL3523669

CLASE B.º

TUBOS REUNIDOS, S.A. Y SOCIEDADES DEPENDIENTES**MEMORIA CONSOLIDADA DEL EJERCICIO 2016****(En miles de Euros)**

Los activos y los pasivos de los segmentos a 31 de diciembre de 2015 y las inversiones en inmovilizado durante el ejercicio finalizado en esa fecha son los siguientes:

	Tubos sin soldadura	Distribución	Automoción	Otros	(*) Ajustes de consolidación	Grupo
Activos	667.759	40.309	64.953	166	(134.492)	638.695
Activos mantenidos para la venta	3.120	-	-	-	-	3.120
Total activos	670.879	40.309	64.953	166	(134.492)	641.815
Pasivos	468.458	22.339	40.085	-	(133.242)	397.640
Inversiones en inmovilizado (Notas 6 y 7)	32.674	57	4.660	-	-	37.391

(*) Estos ajustes de consolidación corresponden, básicamente, a eliminaciones de préstamos y saldos comerciales entre compañías del grupo.

La información facilitada en esta Nota recoge la totalidad de los activos (excepto las inversiones en sociedades dependientes eliminadas en consolidación) y pasivos de cada uno de los segmentos de acuerdo con los balances de cada una de las sociedades del Grupo incluida en cada segmento.

b) Información sobre áreas geográficas y clientes

Todos los segmentos de negocio del Grupo operan principalmente en 3 áreas geográficas, aunque son gestionados sobre una base mundial.


España es el país de origen de la Sociedad, que es a su vez sede de las principales compañías operativas del Grupo.

Las ventas del Grupo asignadas en base al país en que se localiza el cliente se realizan principalmente en los siguientes mercados:

	2016	2015
Ventas		
España	56.858	67.420
Resto Unión Europea	79.899	101.662
Resto Mundo	110.209	183.396
Total ventas	246.966	352.478



CLASE 8.ª



0L3523670

TUBOS REUNIDOS, S.A. Y SOCIEDADES DEPENDIENTES

MEMORIA CONSOLIDADA DEL EJERCICIO 2016


(En miles de Euros)

Los activos del Grupo se localizan en los siguientes países:

	<u>2016</u>	<u>2015</u>
Total activos		
España	513.753	591.246
Resto Unión Europea	-	-
Resto Mundo	65.226	50.569
Total activos	<u>578.979</u>	<u>641.815</u>

La práctica totalidad de las inversiones en activos materiales y otros activos intangibles se han realizado en plantas situadas en España, exceptuando las inversiones en la sociedad RDT, Inc. (Nota 28)

En ningún caso, los ingresos ordinarios procedentes de un cliente superan el 10% del total de ingresos del Grupo.



OL3523671


CLASE 8.ª

TUBOS REUNIDOS, S.A. Y SOCIEDADES DEPENDIENTES**MEMORIA CONSOLIDADA DEL EJERCICIO 2016****(En miles de Euros)****6. Inmovilizado material**

El detalle y los movimientos de las distintas categorías del inmovilizado material se muestran en la tabla siguiente:

Ejercicio 2016

	Terrenos y construcciones	Instalaciones técnicas y maquinaria	Otras instalaciones, utillaje y mobiliario	En curso y anticipos	Otro inmovilizado	Total
COSTE						
Saldo inicial	186.902	593.679	31.765	13.547	27.414	853.307
Adiciones	1.354	12.884	2.582	4.897	1.948	23.665
Combinaciones de negocio (Nota 28)	10.816	26.007	-	-	-	36.823
Retiros	(2.994)	(4.680)	(1.290)	(3)	(920)	(9.887)
Traspasos	-	12.764	373	(13.566)	429	-
Diferencias de conversión	694	1.428	(11)	(3)	(13)	2.095
Traspasos a activos mantenidos para la venta (Nota 14)	(7.093)	(53.675)	(8.586)	(387)	(5.177)	(74.918)
Saldo final	189.679	588.407	24.833	4.485	23.681	831.085
AMORTIZACIONES						
Saldo inicial	56.614	403.882	9.119	-	17.100	486.715
Dotaciones	2.302	20.477	360	-	455	23.594
Retiros	(666)	(3.934)	(186)	-	(37)	(4.823)
Diferencias de conversión	-	(49)	(3)	-	(2)	(54)
Traspasos a activos mantenidos para la venta (Nota 14)	(3.469)	(41.517)	(6.666)	-	(3.181)	(54.833)
Saldo final	54.781	378.859	2.624	-	14.335	450.599
PROVISIONES						
Saldo inicial	-	500	-	-	-	500
Dotaciones	2.957	-	-	-	-	2.957
Retiros	-	(82)	-	-	-	(82)
Saldo final	2.957	418	-	-	-	3.375
VALOR NETO						
Inicial	130.288	189.297	22.646	13.547	10.314	366.092
Final	131.941	209.130	22.209	4.485	9.346	377.111



OL3523672

CLASE 8.ª

TUBOS REUNIDOS, S.A. Y SOCIEDADES DEPENDIENTES**MEMORIA CONSOLIDADA DEL EJERCICIO 2016****(En miles de Euros)****Ejercicio 2015**


	Terrenos y construcciones	Instalaciones técnicas y maquinaria	Otras instalaciones, utillaje y mobiliario	En curso y anticipos	Otro inmovilizado	Total
COSTE						
Saldo inicial	188.283	577.935	29.280	3.528	21.773	820.799
Adquisiciones	880	13.939	4.007	12.124	1.940	32.890
Retiros	(2.261)	(694)	(1.567)	(384)	(296)	(5.002)
Traspasos (Nota 11)	-	1.679	13	(1.721)	4.005	3.976
Diferencias de conversión	-	820	32	-	(8)	844
Saldo final	186.902	593.679	31.765	13.547	27.414	853.307
AMORTIZACIONES						
Saldo inicial	55.033	382.760	8.473	-	16.758	463.024
Dotaciones	2.264	21.359	693	-	345	24.661
Retiros	(683)	(477)	(55)	-	-	(1.215)
Traspasos	-	-	-	-	-	-
Diferencias de conversión	-	240	8	-	(3)	245
Saldo final	56.614	403.882	9.119	-	17.100	486.715
PROVISIONES						
Saldo inicial	-	600	-	-	-	600
Retiros	-	(100)	-	-	-	(100)
Saldo final	-	500	-	-	-	500
VALOR NETO						
Inicial	133.250	194.575	20.807	3.528	5.015	357.175
Final	130.288	189.297	22.646	13.547	10.314	366.092

Las inversiones del ejercicio 2016 en Tubos Reunidos Industrial se refieren principalmente a la reposición de los activos dañados en los incendios ocurridos a principios del ejercicio 2016 (Nota 27). En Productos Tubulares las principales inversiones se han destinado a la finalización de la cadena cinemática de la perforadora. Por otra parte, Tubos Reunidos Premium Threads (TRPT) ha continuado las inversiones necesarias para el comienzo de la actividad productiva durante el presente ejercicio.

Las altas de inmovilizado realizadas en 2015 se referían a las inversiones previstas en el plan estratégico del Grupo destinadas al desarrollo y ampliación de la gama de tubería especial y a procesos productivos tecnológicamente avanzados y más competitivos. En Tubos Reunidos Industrial en 2015 destacan las inversiones para el tratamiento de tubería Premium y el desarrollo de know-how para el lanzamiento de nuevos productos. En Productos Tubulares las principales inversiones se han destinado a optimizar la capacidad de producir tubería de gran diámetro en aceros especiales de muy altas aleaciones e inoxidables. Por otra parte, Tubos Reunidos Premium Threads (TRPT) realizó las inversiones correspondientes a las líneas de montaje, grúas y maquinaria necesarias para el comienzo de la actividad productiva de la Sociedad que ha iniciado en el ejercicio 2016.



CLASE 2.ª



OL3523673

TUBOS REUNIDOS, S.A. Y SOCIEDADES DEPENDIENTES

MEMORIA CONSOLIDADA DEL EJERCICIO 2016

(En miles de Euros)

Durante el ejercicio 2015 el Grupo realizó un análisis detallado de los repuestos que tenía en sus almacenes y traspasó al epígrafe de inmovilizado material un importe de 3,9 millones de euros de repuestos de inmovilizado que anteriormente se encontraban registrados en el epígrafe de existencias, ya que el ciclo de almacenamiento estimado de los mismos es superior a un año.

a) Actualizaciones

Al 31 de diciembre de 1996 algunas sociedades del Grupo procedieron a actualizar los bienes del inmovilizado material a dicha fecha, de acuerdo a las normas legales correspondientes (Norma Foral 4/1997, de 7 de febrero, Norma Foral 6/1996 de 21 de noviembre y Real Decreto 2607/1996, de 20 de diciembre) por un efecto neto de 13,7 millones de euros, incluyendo los activos clasificados como mantenidos para la venta. Desde el 31 de diciembre de 2008 esta actualización se encuentra totalmente amortizada.

b) Seguros


El Grupo tiene contratadas pólizas de seguros para cubrir los riesgos a que están sujetos los elementos del inmovilizado material.

La cobertura de estas pólizas se considera suficiente.

c) Pérdidas por deterioro de valor

Por aplicación de la normativa NIC 36, la Dirección del Grupo ha preparado el preceptivo análisis de deterioro de activos. De cara a la preparación de dicho análisis, se ha revisado el plan de negocio 2015 y se ha elaborado un plan estratégico cubriendo los años 2017 hasta 2020 con el objetivo de adecuarse a las actuales condiciones de mercado e incluir las hipótesis del mismo actualizadas. En la confección de dicho plan se ha tenido en cuenta, como principales aspectos del mismo, lo siguiente:

- Inversiones realizadas en el periodo 2012/2015 orientadas a diversificación de productos, incrementos de valor añadido y mejora de competitividad, dirigidas al crecimiento y mejora del posicionamiento en productos OCTG, aleados, así como tubos de diámetros y longitudes especiales orientados fundamentalmente a mercados de proyectos en petroquímica y generación de energía.
- Inversiones en la nueva planta de acabado de tubería (TRPT) enfocadas al crecimiento y diversificación en mercados estratégicos y al posicionamiento en productos de valor añadido.
- Estructura de clientes y mercados actuales, así como la entrada en nuevos mercados y productos en base a las inversiones realizadas y las estrategias comerciales aplicadas.
- Actuaciones internas de cara a gestionar el momento actual de ciclo bajo y mejorar en competitividad. Plan de eficiencia y transformación.



0L3523674

CLASE 8.ª

TUBOS REUNIDOS, S.A. Y SOCIEDADES DEPENDIENTES

MEMORIA CONSOLIDADA DEL EJERCICIO 2016

(En miles de Euros)

- Ampliar presencia geográfica comercial y productiva en mercados de crecimiento.
- Evolución de los negocios según circunstancias macroeconómicas actuales, adaptadas al entorno operativo propio de cada UGE analizada.

Las diferentes hipótesis utilizadas (crecimientos esperados, utilización de la capacidad productiva instalada, precios, variaciones de circulante,...) se proyectan teniendo en cuenta, no sólo datos históricos, sino las actuales circunstancias de mercado, así como los objetivos marcados por la Dirección del Grupo.


En un entorno en el que los ciclos económicos son cada vez más difíciles de anticipar y teniendo en cuenta que la visibilidad se ha ido reduciendo en los últimos años, las proyecciones reflejan las mejores estimaciones realizadas por la Dirección. En este sentido, las hipótesis clave relevantes de las proyecciones son la evolución del volumen de toneladas, evolución de precios de venta, mejora de márgenes, la evolución precios de las materias primas, el crecimiento estimado del PIB, las expectativas de evolución del precio del petróleo o las inversiones previstas en el negocio de OCTG.

Este análisis ha sido preparado para cada una de las UGE del negocio de tubos sin soldadura del Grupo, es decir, para Tubos Reunidos Industrial y Productos Tubulares. Las proyecciones preparadas por la Dirección en ambos casos cubren un período de 9 años, partiendo los primeros años del plan estratégico 2017-2020 elaborado por la Dirección.

Tubos Reunidos Industrial

Partiendo de una situación de mínimos en 2015 y 2016 se proyecta una recuperación paulatina de toneladas producidas, consecuencia de la entrada en funcionamiento de la nueva planta de acabado de tubería Premium de TRPT, la previsible finalización del desestocaje de tubería OCTG en EEUU, las proyecciones internacionales de precios de petróleo, las estimaciones de RIGS activos y el consumo de tubería OCTG por RIG. A partir de 2020 se vuelve a una situación más acorde con los datos históricos y se estima un crecimiento medio del 2% en las toneladas despachadas a partir de este momento, siendo los crecimientos de los primeros años hasta 2020 más relevantes teniendo en cuenta la situación de ciclo bajo del presente ejercicio.

Con respecto al importe neto de la cifra de negocios, la Dirección proyecta un crecimiento medio del 4,5% aproximadamente a partir de 2018, derivado del incremento de toneladas mencionado y una ligera recuperación de los precios (crecimiento medio del 3,6% en el periodo 2018-2025) con un crecimiento medio de las toneladas vendidas entre un 3% y un 10% a partir de 2018. No se están proyectando incrementos de cuota de mercado, sino mantenimiento de la cuota actual existente, con las hipótesis clave mencionadas anteriormente.



OL3523675

CLASE 8.ª

TUBOS REUNIDOS, S.A. Y SOCIEDADES DEPENDIENTES

MEMORIA CONSOLIDADA DEL EJERCICIO 2016

(En miles de Euros)

En relación a los costes de producción, se están llevando a cabo determinados esfuerzos en contención de los mismos, buscando eficiencias y ahorros, de forma que los niveles proyectados recojan los datos más objetivos y cuantificables de los mismos sin prever una rebaja significativa. En este sentido, la Dirección prevé incrementos de EBITDA sobre ventas moderados a lo largo del plan, alcanzando un incremento anual medio del EBITDA del 11% desde el ejercicio 2018.

Los flujos de efectivo más allá del periodo de nueve años considerado en el plan se extrapolan usando una tasa de crecimiento a perpetuidad estimada del 1%. La tasa de descuento utilizada ha sido de un 7,7% después de impuestos.

Considerando estas condiciones, el valor actual de los flujos de caja previstos supera al valor de los activos netos de la UGE en un 65% del valor de los mismos.

La Dirección ha realizado un análisis de sensibilidad del plan reduciendo los resultados en un 10%, no poniéndose de manifiesto deterioro alguno en este escenario y superando, en este caso, el valor actual de los flujos de caja previstos al valor de los activos netos de la UGE en un 49%. Asimismo, la Dirección realiza un análisis de sensibilidad adicional aumentando la tasa de descuento WACC un 1% y considerando una tasa de crecimiento a perpetuidad del 0,5%, no poniéndose de manifiesto en estos escenarios deterioro alguno. En este escenario, el valor actual de los flujos de caja previstos supera al valor de los activos netos de la UGE en un 35% del valor de los mismos.

Partiendo de las hipótesis iniciales, se requiere un WACC de 11,2% para igualar el valor actual de los flujos estimados al valor contable de los activos. Asimismo, manteniendo la WACC inicial y la tasa de crecimiento a perpetuidad, los flujos futuros tendrían que rebajarse un 40% para igualar el valor actual de los flujos futuros al valor contable de los activos.

En base al valor actual de los flujos de caja obtenido, significativamente superior al valor contable de los activos, tanto en las hipótesis originales como en el análisis de sensibilidad realizado, la Dirección del Grupo no ha reconocido deterioro de valor alguno.


Productos Tubulares

El crecimiento medio de la cifra de negocios proyectada a lo largo del plan se obtiene de un crecimiento medio de las toneladas vendidas de un 3% a partir del ejercicio 2018. En el ejercicio 2018 la Sociedad proyecta alcanzar unos niveles de ventas similares al promedio del periodo 2009-2015 y a partir de ese año el crecimiento medio de la cifra de negocios proyectada es del 4,8%, ligeramente superior al crecimiento de las toneladas. No se están proyectando incrementos de cuota de mercado.

En relación a los costes de producción, se han considerado las mejoras derivadas del plan de eficiencia y transformación, considerando mejoras de eficiencia en costes e incrementos de la eficiencia en la producción. Se prevé alcanzar un nivel de margen bruto similar al promedio de los años 2008-2014 y alcanzar un incremento medio del EBITDA anual del 17% desde el ejercicio 2018.



CLASE 8.ª



0L3523676

TUBOS REUNIDOS, S.A. Y SOCIEDADES DEPENDIENTES

MEMORIA CONSOLIDADA DEL EJERCICIO 2016 (En miles de Euros)

Los flujos de efectivo más allá del periodo de nueve años se extrapolan usando una tasa de crecimiento a perpetuidad estimada del 1%. La tasa de descuento utilizada ha sido de un 7,7% después de impuestos.

Considerando estas condiciones, el valor actual de los flujos de caja previstos supera al valor de los activos netos de la UGE en un 50% del valor de los mismos.


La Dirección ha realizado un análisis de sensibilidad del plan reduciendo los resultados en un 10%, no poniéndose de manifiesto deterioro alguno en este escenario y superando, en este caso, el valor actual de los flujos de caja previstos al valor de los activos netos de la UGE en un 36%. Asimismo, la Dirección realiza un análisis de sensibilidad adicional aumentando la tasa de descuento WACC un 1% y considerando una tasa de crecimiento a perpetuidad del 0,5%, no poniéndose de manifiesto en este escenario deterioro alguno. En este último escenario el valor actual de los flujos de caja previstos supera al valor de los activos netos de la UGE en un 24% del valor de los mismos.

Partiendo de las hipótesis iniciales, se requiere un WACC de 10,6% para igualar el valor actual de los flujos estimados al valor contable de los activos. Asimismo, manteniendo la WACC inicial y la tasa de crecimiento a perpetuidad, los flujos futuros tendrían que rebajarse un 35% para igualar el valor actual de los flujos futuros al valor contable de los activos.

En base al valor actual de los flujos de caja obtenido, superior al valor contable de los activos, tanto en las hipótesis originales como en el análisis de sensibilidad realizado, la Dirección del Grupo no ha reconocido deterioro de valor alguno.

Segmento de distribución

En relación a los inmuebles del segmento de distribución que no forman parte de la transacción descrita en la Nota 14.2, el Grupo ha actualizado durante el ejercicio 2016 las tasaciones de dichas naves, tasando la sociedad de tasación Aguirre & Newman el 89% del importe total de las naves afectas al segmento. De dichas tasaciones no se puso de manifiesto pérdidas por deterioro de valor alguno. Sin embargo, tras la decisión de venta del segmento de distribución y ante las evidencias de la venta en el mercado de inmuebles similares por precios inferiores a los de la tasación, el Grupo ha recogido un deterioro por importe de 3 millones de euros en relación con estos inmuebles que se encuentra registrado en el epígrafe de "Otras ganancias/ (pérdidas) netas" de la cuenta de pérdidas y ganancias consolidada del presente ejercicio (Nota 27). El valor neto contable de las naves asciende a 16 millones de euros a 31 de diciembre de 2016.



OL3523677

CLASE 8.ª

TUBOS REUNIDOS, S.A. Y SOCIEDADES DEPENDIENTES**MEMORIA CONSOLIDADA DEL EJERCICIO 2016**
(En miles de Euros)d) ArrendamientosArrendamientos financieros

El epígrafe de maquinaria incluía a 31 de diciembre de 2015 los siguientes importes donde el Grupo era el arrendatario bajo un arrendamiento financiero:

	2015
Coste arrendamientos financieros capitalizados	2.633
Depreciación acumulada	(1.770)
Importe neto en libros	863

Los importes a pagar de estos arrendamientos financieros se registraban en Cuentas a pagar (corrientes y no corrientes) (Nota 19). La totalidad de los arrendamientos financieros correspondían al segmento de automoción vendido en el ejercicio 2016 (Nota 14).


Arrendamientos operativos

La cuenta de resultados incluye gastos por arrendamiento por importe de 1.604 miles de euros de los 741 miles de euros corresponden al segmento de distribución y 126 miles de euros al segmento de automoción, ambos segmentos interrumpidos en el presente ejercicio (2015: 1.489 miles de euros de los que 752 miles de euros correspondían al segmento de distribución y 427 miles de euros al segmento de automoción), correspondientes a alquileres de inmuebles básicamente.

Durante el ejercicio 2010 el Grupo formalizó la venta de un local y, en el mismo acto, se formalizó con el comprador un contrato de arrendamiento operativo de dicho inmueble con un plazo de obligado cumplimiento de 10 años, durante el cual la renta (fijada inicialmente en 39 miles de euros al mes aproximadamente) se actualiza teniendo en cuenta la variación porcentual que experimente en España el Índice de Precios al Consumo (IPC).

En el contrato de arrendamiento se incluye una opción de compra ejercitable por la Sociedad que será el precio de mercado fijado por un experto independiente a las partes en el momento en el que venza la opción de compra. Este contrato lo firmó una sociedad del grupo cuyos activos y pasivos se encuentran clasificados como mantenidos para la venta a 31 de diciembre de 2016 (Nota 14).

El Grupo tiene derecho a no prorrogar los alquileres más allá del periodo mínimo de obligado cumplimiento. Así mismo no se otorgó al comprador garantía alguna sobre posibles pérdidas derivadas de la cancelación anticipada del contrato, ni sobre posibles fluctuaciones en el valor residual del mencionado local.



OL3523678

CLASE 8.ª

TUBOS REUNIDOS, S.A. Y SOCIEDADES DEPENDIENTES**MEMORIA CONSOLIDADA DEL EJERCICIO 2016****(En miles de Euros)**

En la realización de la mencionada transacción, se considera que la vida económica del local transmitido es superior en todos los casos a 30 años. Así mismo, el precio de venta del local, así como la posterior renta de alquiler acordada se ha fijado por valores razonables de mercado a dicha fecha. El porcentaje que supuso el valor presente en el ejercicio 2010 de los pagos mínimos del arrendamiento sobre el valor razonable del local arrendado a la fecha de formalización de la operación fue del 73%.

Adicionalmente, durante el ejercicio 2014 una sociedad del grupo formalizó un contrato de arrendamiento operativo de la finca y la nave industrial en la que desarrollará su actividad productiva. El arrendamiento se firma para un plazo de 25 años, prorrogable por periodos de 5 años (siendo el plazo inicial de obligado cumplimiento 4 años). El plazo duración de 25 años comienza a contar desde el 15 de diciembre de 2015, fecha en la que se ha formalizado la entrega de la nave.

La arrendataria, a partir del cuarto año, puede resolver el contrato de manera unilateral con la única condición de un preaviso de ocho meses.


El porcentaje que supuso el valor presente en el ejercicio 2014 de los pagos mínimos del arrendamiento sobre el valor razonable del local arrendado a la fecha de formalización de la operación fue del 73%.

La renta pactada se actualiza cada año de vigencia del contrato en la variación porcentual IPC en los 12 meses anteriores.

Los pagos comprometidos a 31 de diciembre de 2016 y 2015 por los contratos anteriormente mencionados son los siguientes:

	Miles de euros	
	2016 (*)	2015
Menos de un año	851	851
Entre uno y cinco años	1.998	3.056
	2.849	3.907

(*) Incluye pagos comprometidos del segmento de distribución por importe de 2 millones de euros.



OL3523679


CLASE 8.ª

TUBOS REUNIDOS, S.A. Y SOCIEDADES DEPENDIENTES**MEMORIA CONSOLIDADA DEL EJERCICIO 2016****(En miles de Euros)****7. Activos intangibles**

El detalle y movimiento de las principales clases de activos intangibles, desglosados entre los generados internamente y otros activos intangibles, se muestran a continuación:

Ejercicio 2016

	Derechos de emisión	Aplicaciones Informáticas	Gastos de desarrollo	Concesiones Patentes, Lic.	Otro Inmovilizado intangible	Total
COSTE						
Saldo inicial	827	7.803	17.900	921	453	27.904
Adiciones	729	409	3.254	7	169	4.568
Combinaciones de negocios	-	-	-	-	223	223
Bajas	(609)	(1)	-	-	-	(610)
Traspasos	-	-	-	52	(52)	-
Diferencias de conversión	-	(3)	(10)	-	14	1
Traspasos a activos mantenidos para la venta	-	(4.816)	(2.400)	(674)	-	(7.890)
Saldo final	947	3.392	18.744	306	807	24.196
AMORTIZACIONES						
Saldo inicial	-	5.380	6.696	701	453	13.230
Dotaciones	-	592	2.883	25	6	3.506
Bajas	-	-	-	-	-	-
Diferencias de conversión	-	-	-	-	-	-
Traspasos a activos mantenidos para la venta	-	(3.446)	(1.265)	(578)	-	(5.289)
Saldo final	-	2.526	8.314	148	459	11.447
VALOR NETO						
Inicial	827	2.423	11.204	220	-	14.674
Final	947	866	10.430	158	348	12.749



OL3523680

CLASE 8.ª

TUBOS REUNIDOS, S.A. Y SOCIEDADES DEPENDIENTES**MEMORIA CONSOLIDADA DEL EJERCICIO 2016****(En miles de Euros)****Ejercicio 2015**


	<u>Derechos de emisión</u>	<u>Aplicaciones informáticas</u>	<u>Gastos de desarrollo</u>	<u>Concesiones Patentes, Lic.</u>	<u>Cartera de clientes</u>	<u>Total</u>
COSTE						
Saldo inicial	572	7.392	14.345	834	463	23.606
Adiciones	647	386	3.337	131	-	4.501
Bajas	(392)	(4)	-	(44)	-	(440)
Trasposos	-	10	-	-	(10)	-
Diferencias de conversión	-	19	218	-	-	237
Saldo final	<u>827</u>	<u>7.803</u>	<u>17.900</u>	<u>921</u>	<u>453</u>	<u>27.904</u>
AMORTIZACIONES						
Saldo inicial	-	4.722	3.740	670	453	9.585
Dotaciones	-	652	2.858	44	-	3.554
Bajas	-	-	-	(13)	-	(13)
Diferencias de conversión	-	6	98	-	-	104
Saldo final	<u>-</u>	<u>5.380</u>	<u>6.696</u>	<u>701</u>	<u>453</u>	<u>13.230</u>
VALOR NETO						
Inicial	<u>572</u>	<u>2.670</u>	<u>10.605</u>	<u>164</u>	<u>10</u>	<u>14.021</u>
Final	<u>827</u>	<u>2.423</u>	<u>11.204</u>	<u>220</u>	<u>-</u>	<u>14.674</u>

Los gastos de desarrollo se empiezan a amortizar en el momento en que los tubos comienzan a producirse con los nuevos desarrollos. A 31 de diciembre de 2016 la mayoría los proyectos están en marcha, excepto tres proyectos con un importe total de 3,8 millones de euros (a 31 de diciembre de 2015 existía un proyecto que no estaba en marcha por importe de 1,1 millones de euros) que comenzarán en 2017. La amortización se realiza de manera lineal en un plazo de 5 años. Todos los proyectos tienen beneficios estimados sin haber detectado deterioro alguno.

El Plan Estratégico del Grupo contempla una serie de inversiones para poder fabricar Productos Premium muy especiales y de mayor valor añadido. Los proyectos de Desarrollo que está ejecutando el Grupo en el segmento de Tubo sin soldadura están encaminados a mayores dimensiones, nuevos terminados y aceros anteriormente no producidos por el Grupo, que permitirán competir en mercados ahora inaccesibles.

El valor neto contable de los gastos de desarrollo a 31 de diciembre de 2016 relacionado con proyectos de tubería sin soldadura asciende a 10,4 millones de euros (10 millones de euros a 31 de diciembre del 2015). A 31 de diciembre de 2015 existían gastos de desarrollo activados relacionados con proyectos de fabricación de piezas de automoción (1,2 millones de euros), que correspondían al segmento de automoción que se ha vendido durante el ejercicio 2016 (Nota 14).

Tal y como se indica en la nota 2.8.c), los costes de desarrollo se amortizan desde el inicio de la producción comercial del producto de manera lineal durante el periodo el que se espera que generen beneficios, sin superar los 5 años. Los beneficios generados anualmente por estos proyectos superan las amortizaciones de los mismos.



OL3523681

CLASE 8.ª

TUBOS REUNIDOS, S.A. Y SOCIEDADES DEPENDIENTES**MEMORIA CONSOLIDADA DEL EJERCICIO 2016****(En miles de Euros)****8. Inversiones inmobiliarias**

El detalle y los movimientos de las inversiones inmobiliarias se muestran en la tabla siguiente:

	<u>Coste</u>	<u>Amortizaciones</u>	<u>Valor Neto</u>
Saldo inicial a 1 de enero de 2015	628	(204)	424
Dotaciones	-	(12)	(12)
Saldo final a 31 de diciembre de 2015	<u>628</u>	<u>(216)</u>	<u>412</u>
Trasposos desde activos mantenidos para la venta (Nota 14)	2.135	-	2.135
Dotaciones	-	(121)	(121)
Saldo final a 31 de diciembre de 2016	<u>2.763</u>	<u>(337)</u>	<u>2.426</u>

Las inversiones inmobiliarias comprenden naves industriales que se mantienen para su alquiler o para su posterior venta.

Los trasposos del ejercicio 2016 desde el epígrafe de activos mantenidos para la venta corresponden a naves industriales que el Grupo ha decidido traspasar a inversiones inmobiliarias ante la posibilidad de que la venta no se materialice en el corto plazo. Se trata de cinco inmuebles que se encuentran la mayoría en alquiler.

El Grupo valora las inversiones inmobiliarias al menor entre el coste de adquisición y el valor razonable menos los costes de venta, estimando el valor razonable en función de operaciones de venta recientes y/o basándose en estudios realizados por expertos independientes.

En este sentido y en relación a los activos traspasados desde el epígrafe de activos mantenidos para la venta, el Grupo solicitó durante el ejercicio 2014 a la sociedad de tasación Tinsa, la realización de tasaciones de estos inmuebles. Durante el ejercicio 2015 la dirección reestimó las valoraciones a través de estudios/informes de mercados poniéndose de manifiesto un deterioro por importe de 385 miles de euros (Nota 14.1), que registró en la cuenta de pérdidas y ganancias consolidada del ejercicio 2015. El Grupo ha revisado las valoraciones a 31 de diciembre de 2016, no poniéndose de manifiesto deterioro adicional alguno.



0L3523682


CLASE 8.ª

TUBOS REUNIDOS, S.A. Y SOCIEDADES DEPENDIENTES**MEMORIA CONSOLIDADA DEL EJERCICIO 2016****(En miles de Euros)****9. Análisis de instrumentos financieros****9.1 Análisis por categorías**

El valor en libros de cada una de las categorías de instrumentos financieros establecidas en la norma de registro y valoración de "Instrumentos financieros" es el siguiente:

2016				
	Créditos y otros	Disponibles para la venta	Activos a valor razonable a través de resultados	Total
Activos financieros no corrientes:				
- Otras cuentas a cobrar	186	-	-	186
	186	-	-	186
Activos financieros corrientes				
- Instrumentos financieros derivados (Nota 10)	-	-	-	-
- Préstamos y partidas a cobrar				
- Inversiones financieras a corto plazo	520	-	-	520
- Clientes y otras cuentas a cobrar (Nota 11) (*)	14.547	-	-	14.547
- Efectivo y equivalentes de efectivo (Nota 13)	7.620	-	-	7.620
	22.687	-	-	22.687
2015				
	Créditos y otros	Disponibles para la venta	Activos a valor razonable a través de resultados	Total
Activos financieros no corrientes:				
- Otras cuentas a cobrar	150	-	-	150
	150	-	-	150
Activos financieros corrientes				
- Instrumentos financieros derivados (Nota 10)	-	-	24	24
- Préstamos y partidas a cobrar				
- Inversiones financieras a corto plazo	5.392	-	-	5.392
- Clientes y otras cuentas a cobrar (Nota 11) (*)	40.611	-	-	40.611
- Efectivo y equivalentes de efectivo (Nota 13)	26.955	-	-	26.955
	72.958	-	24	72.982

(*) No incluye saldos a cobrar con Administraciones Públicas por importe de 3.194 miles de euros (5.199 miles de euros a 31 de diciembre de 2015)



OL3523683

CLASE 8.ª

TUBOS REUNIDOS, S.A. Y SOCIEDADES DEPENDIENTES**MEMORIA CONSOLIDADA DEL EJERCICIO 2016
(En miles de Euros)**


Las inversiones financiera recogen básicamente imposiciones a plazo y cesiones de valores de renta fija. La rentabilidad promedio durante el ejercicio 2016 de estas inversiones ha sido de 0,2% (2015, 2,23%).

La exposición máxima al riesgo de crédito a la fecha de presentación de los activos financieros es el importe en libros de los mismos.

	2016			2015		
	Derivados de cobertura	Otros pasivos financieros a coste amortizado	Total	Derivados de cobertura	Otros pasivos financieros a coste amortizado	Total
Pasivos financieros no corrientes:						
- Préstamos recibidos (Nota 20)	-	149.055	149.055	-	161.240	161.240
- Pasivos por arrendamiento financiero (Nota 19)	-	-	-	-	158	158
- Instrumentos financieros derivados (Nota 10)	61	-	61	54	-	54
- Cuentas comerciales a pagar y otras cuentas a pagar (Nota 19)	-	33.155	33.155	-	40.342	40.342
	61	182.210	182.271	54	201.740	201.794

	2016			2015		
	Pasivos a valor razonable con cambios en resultados	Otros pasivos financieros a coste amortizado	Total	Pasivos a valor razonable con cambios en resultados	Otros pasivos financieros a coste amortizado	Total
Pasivos financieros corrientes:						
- Préstamos recibidos (Nota 20)	-	59.870	59.870	-	42.146	42.146
- Pasivos por arrendamiento financiero (Nota 19)	-	-	-	-	413	413
- Instrumentos financieros derivados (Nota 10)	1.044	-	1.044	114	-	114
- Cuentas comerciales a pagar y otras cuentas a pagar (Nota 19) (**)	-	99.808	99.808	-	103.391	103.391
	1.044	159.678	160.722	114	145.950	146.064

(**) No incluye saldos a pagar a Administraciones Públicas por importe de 3.478 miles de euros (4.571 miles de euros a 31 de diciembre de 2015)



OL3523684

CLASE 8.ª

TUBOS REUNIDOS, S.A. Y SOCIEDADES DEPENDIENTES**MEMORIA CONSOLIDADA DEL EJERCICIO 2016****(En miles de Euros)****9.2. Calidad crediticia de los activos financieros**

Los activos financieros corresponden principalmente a depósitos y emisiones realizadas por Entidades Financieras españolas de primer nivel cuyos activos se encuentran depositados en Entidades Nacionales o Internacionales de primer nivel. Estos activos no han sufrido pérdidas por deterioro en los ejercicios 2016 y 2015.

La calidad crediticia del resto de activos financieros, principalmente clientes, se detalla en las Notas 3.1.b) y 11.


10. Instrumentos financieros derivados

Se incluyen en este apartado los contratos de aseguramiento de tipos de cambio de las transacciones realizadas en divisas y las permutas de tipo de interés contratadas:

	2016		2015	
	Activos	Pasivos	Activos	Pasivos
Contratos a plazo de moneda extranjera	-	1.044	24	114
Contratos de permuta de tipo de interés - coberturas de flujos de efectivo	-	61	-	54
	-	1.105	24	168

Al 31 de diciembre de 2016 existían contratos de compra-venta a plazo de divisas para operaciones realizadas o altamente probables por un importe total de 33,7 millones de dólares (USD), 0,5 millones de dólares australianos (AUD) (2015, 36,6 millones de dólares (USD), 0,1 millones de libras esterlinas (GBP) y 0,3 millones de dólares australianos (AUD)), cuyo vencimiento se produce en todos los casos en el año 2017 (para las operaciones vigentes al 31 de diciembre de 2015, la totalidad de ellas vencía en el ejercicio 2016). Estos contratos se contabilizan como mantenidos para negociar con ganancias (pérdidas) reconocidas en resultados.

Asimismo, durante el ejercicio 2016 el Grupo comenzó a contratar permutas de tipos de interés. Los importes del principal notional de los contratos de permuta de tipo de interés (de variable a fijo) pendientes a 31 de diciembre de 2016 ascienden a 19,6 millones de euros (9,7 millones de euros a 31 de diciembre de 2015). Dichas permutas están clasificadas como instrumentos de cobertura. A 31 de diciembre de 2016 los tipos de interés fijo de estas permutas se encuentran en torno al 0,18% y el tipo de interés variable de referencia es el Euribor a 3 meses (31 de diciembre de 2015: los tipos de interés fijo se encontraban en torno al 0,18% y tipo de interés variable de referencia Euribor a 3 meses).



0L3523685

CLASE 8.ª

TUBOS REUNIDOS, S.A. Y SOCIEDADES DEPENDIENTES**MEMORIA CONSOLIDADA DEL EJERCICIO 2016**
(En miles de Euros)**11. Clientes y otras cuentas a cobrar**

	2016	2015
Clientes	13.798	40.655
Menos: Deterioro de valor de cuentas a cobrar	(142)	(1.070)
Clientes – Neto	13.656	39.585
Otras cuentas a cobrar (personal y otras deudas)	891	1.026
Total	14.547	40.611

Las cuentas a cobrar se encuentran reflejadas a valores nominales que no difieren de sus valores razonables en función de sus flujos de efectivo descontados a tipos de mercado.

No existe concentración de riesgo de crédito con respecto a las cuentas comerciales a cobrar dado que el Grupo tiene un gran número de clientes distribuidos por todo el mundo (Nota 5).


Adicional a las operaciones de factoring sin recurso descritas en la Nota 3.1.b), al 31 de diciembre de 2016 el importe de los saldos de clientes y cuentas a cobrar descontados en las entidades financieras asciende a 503 miles de euros (2015, 2.876 miles de euros), habiéndose contabilizado la transacción como un préstamo bancario (Nota 20).

El Grupo gestiona el riesgo de crédito mediante la clasificación de riesgo de cada uno de sus clientes y mediante el aseguramiento del cobro de las cantidades facturadas a través de CESCE, de acuerdo con los criterios y porcentajes de cobertura indicados en la Nota 3.1.b)

No se consideran cuentas a cobrar vencidas los saldos que han superado la fecha nominal de vencimiento y que se encuentran dentro de los plazos habituales de los sistemas de cobro establecidos con los distintos clientes. Al 31 de diciembre de 2016 no existían saldos que hubiesen superado los acuerdos de cobro establecidos o los plazos de pagos habituales y que no estuviesen considerados en el análisis de deterioro correspondiente.

Las cuentas de clientes no sujetas a pérdidas de deterioro corresponden a clientes independientes sobre los cuales no existe un historial reciente de morosidad. Todos estos saldos de clientes tienen vencimiento inferior a doce meses (2015, inferior a doce meses).

Al 31 de diciembre de 2016 todas las cuentas a cobrar, vencidas o no, cuya recuperabilidad se podía considerar dudosa en dichas fechas, han sido deterioradas. El deterioro de valor se ha realizado mediante la estimación de la pérdida razonable que correspondería a cada cliente menos los importes cuya recuperación de las Compañías Aseguradoras está garantizada.



0L3523686

CLASE B.ª

TUBOS REUNIDOS, S.A. Y SOCIEDADES DEPENDIENTES**MEMORIA CONSOLIDADA DEL EJERCICIO 2016**
(En miles de Euros)

El movimiento en el deterioro de valor en los ejercicios 2016 y 2015 corresponde a los siguientes importes y conceptos:

	Total
Al 31 de diciembre de 2014	2.035
Dotaciones/(Reversiones) (Nota 26)	(688)
Aplicaciones	(277)
Al 31 de diciembre de 2015	1.070
Dotaciones/(Reversiones) (Nota 26)	(24)
Aplicaciones	(282)
Trasposos a mantenidos para la venta	(622)
Al 31 de diciembre de 2016	142


Las cuentas a cobrar que han sufrido una pérdida por deterioro corresponden principalmente a saldos con problemas de cobro específicos identificados de forma individualizada.

La calidad crediticia de los saldos de clientes que no han sufrido pérdidas por deterioro se puede clasificar como satisfactoria, en la medida en que en la práctica totalidad de los casos, se trata de riesgos aceptados y cubiertos por Compañías Aseguradoras de riesgo de crédito y/o por Bancos y Entidades Financieras.

La exposición máxima al riesgo de crédito a la fecha de prestación de la información es el valor razonable de cada una de las cuentas a cobrar desglosadas anteriormente, en todo caso, considerando la cobertura de seguros de crédito antes citados.

Los importes en libros de las cuentas a cobrar del Grupo en moneda extranjera están denominados en las siguientes monedas (exceptuando los saldos en euros):

	Miles de euros	
	2016	2015
Dólar americano	6.954	18.283
Libra esterlina	74	157
Yuan chino	-	3.657
Otras monedas	482	438
	7.510	22.535



0L3523687

CLASE 8.ª

TUBOS REUNIDOS, S.A. Y SOCIEDADES DEPENDIENTES**MEMORIA CONSOLIDADA DEL EJERCICIO 2016**
(En miles de Euros)

La antigüedad de los saldos vencidos que mantiene la compañía a 31 de diciembre de 2016 y 2015, sin considerar aquellos saldos que ya se encuentran deteriorados, es la siguiente:

	<u>2016</u>	<u>2015</u>
Saldos no vencidos	7.658	32.390
Saldos vencidos hasta 3 meses	5.263	7.863
Saldos vencidos de 3 a 6 meses	877	402
	<u>13.798</u>	<u>40.655</u>

La antigüedad de la provisión por insolvencias que mantiene la compañía a 31 de diciembre de 2016 y 2015 por actividades continuadas es la siguiente:

	<u>2016</u>	<u>2015</u>
Provisión saldos vencidos hasta 3 meses	-	20
Provisión saldos vencidos a más de 3 meses	142	1.050
	<u>142</u>	<u>1.070</u>

12. Existencias

	<u>2016</u>	<u>2015</u>
Materias primas y otros aprovisionamientos	31.003	34.764
Productos en curso	25.588	24.912
Productos terminados	45.330	62.086
Anticipos a proveedores	-	33
	<u>101.921</u>	<u>121.795</u>


Durante el ejercicio 2015 el Grupo realizó un análisis detallado de los repuestos que tenía en sus almacenes y traspasó a inmovilizado material un importe de 3,9 millones de euros de repuestos de inmovilizado que anteriormente se encontraban registrados en el epígrafe de "Materias primas y otros aprovisionamientos" (Nota 6).

El coste de existencias reconocido como gasto se desglosa como sigue:

	<u>2016</u>	<u>2015</u>
- Compras	90.584	112.492
- Variaciones de materias primas y otros aprovisionamientos	258	9.107
- Variaciones de provisiones de deterioro de valor de producto en curso y terminado	(16)	(968)
- Variación de producto en curso y terminado	466	10.452
	<u>91.292</u>	<u>131.083</u>



CLASE 8.ª



0L3523688

TUBOS REUNIDOS, S.A. Y SOCIEDADES DEPENDIENTES

MEMORIA CONSOLIDADA DEL EJERCICIO 2016

(En miles de Euros)

Durante los ejercicios 2016 y 2015 se han producido compras en moneda extranjera por importe de 16 y 23 millones de euros respectivamente.

La variación en el deterioro de valor de existencias para adecuar el valor de las mismas a su valor de realización durante los ejercicios ha sido la siguiente:

	Total
Al 31 de diciembre de 2014	8.655
Dotaciones/(Reversiones)	(2.151)
Aplicaciones	(19)
Al 31 de diciembre de 2015	6.485
Dotaciones/(Reversiones)	(223)
Aplicaciones	(30)
Traspaso a mantenidos para la venta	(1.233)
Al 31 de diciembre de 2016	4.999

Las provisiones que se mantienen a 31 de diciembre de 2016 se han estimado en base a estadísticas de rotación y análisis individualizado de las condiciones y valoración de las diferentes partidas que componen las existencias del Grupo.

Adicionalmente, el Grupo, considerando el valor neto de recuperación de las distintas existencias, ha registrado correcciones valorativas por importe de 6 millones de euros.

Durante el ejercicio 2015 y tras la realización del análisis detallado de los repuestos mencionado anteriormente, el Grupo procedió a revertir parte de la provisión que tenía asignada a dichos repuestos por importe de 1,3 millones de euros por considerar que la utilidad de los mismos continuaba vigente.


13. Efectivo y equivalentes al efectivo

	2016	2015
Caja y bancos	7.620	26.955
	<u>7.620</u>	<u>26.955</u>

14. Activos mantenidos para la venta y actividades interrumpidas

Los activos clasificados como mantenidos para la venta a 31 de diciembre de 2016 corresponden en su totalidad a activos correspondientes al segmento de distribución (Nota 1). A 31 de diciembre de 2015 los activos mantenidos para la venta correspondían a inversiones inmobiliarias (Nota 8).

Adicionalmente, durante el presente ejercicio, se ha producido la venta del segmento de automoción, clasificándose por tanto los resultados de dicho segmento, así como el resultado obtenido por la venta como actividad interrumpida.



OL3523689

CLASE 8.ª

TUBOS REUNIDOS, S.A. Y SOCIEDADES DEPENDIENTES**MEMORIA CONSOLIDADA DEL EJERCICIO 2016**
(En miles de Euros)**14.1 Inversiones inmobiliarias**

Estos activos se presentaban como mantenidos para la venta tras la decisión del Consejo de Administración de la sociedad dominante de vender dichos activos y el proceso activo de venta de los mismos en los que se encontraba inmerso el Grupo.

Durante el ejercicio 2016, y ante la posibilidad de que la venta de estos inmuebles que a 31 de diciembre de 2015 se clasificaron como mantenidos para la venta no se materialice en los próximos 12 meses, el Grupo ha decidido el traspaso de dichos inmuebles a la partida "Inversiones inmobiliarias" del balance consolidado a 31 de diciembre de 2016 (Nota 8).

Las bajas del ejercicio corresponden a la venta de uno de los inmuebles, cuyo valor ascendía a 985 miles de euros a 31 de diciembre de 2015. El resultado negativo de la venta de este inmueble ha ascendido a 35 miles de euros.

El movimiento durante el ejercicio 2015 correspondió a la venta de tres inmuebles, cuyo valor ascendía a 1.094 miles de euros a 31 de diciembre de 2014. El resultado positivo de la venta de estos inmuebles ascendió a 1.031 miles de euros.


El movimiento de los activos no corrientes mantenidos para la venta durante los ejercicios 2016 y 2015 ha sido el siguiente:

	Total
Saldo final a 31 de diciembre de 2014	4.599
Bajas de inversiones inmobiliarias	(1.094)
Dotación provisión por deterioro inversiones inmobiliarias	(385)
Saldo final a 31 de diciembre de 2015	3.120
Bajas de inversiones inmobiliarias	(985)
Traspaso a inversiones inmobiliarias (Nota 8)	(2.135)
Saldo final a 31 de diciembre de 2016	-

14.2 Segmento de distribución

A finales del ejercicio 2016 se ha decidido clasificar el segmento de distribución como activo mantenido para la venta tras los acuerdos alcanzados para la formalización de la venta de dicho negocio. Así, el negocio de distribución se considera como actividad interrumpida excepto en lo relativo a las naves que se venían utilizando en el negocio y el negocio de proyectos y prefabricados, dado que no van a formar parte de esta transacción. Las naves se han clasificado como inmovilizado material (Nota 6).

La operación de venta del negocio de distribución se espera completar a lo largo del primer cuatrimestre de 2017 tras las conversiones y acuerdos alcanzados en el último trimestre de 2016.



0L3523690

CLASE 8.ª

TUBOS REUNIDOS, S.A. Y SOCIEDADES DEPENDIENTES**MEMORIA CONSOLIDADA DEL EJERCICIO 2016**
(En miles de Euros)**a) Flujos de efectivo de activos no corrientes mantenidos para la venta y actividades interrumpidas**

	<u>31.12.2016</u>	<u>31.12.15</u>
Flujos de efectivo de las actividades de explotación	(68)	(2.025)
Flujos de efectivo de las actividades de inversión	1.399	1.732
Flujos de efectivo de las actividades de financiación	(1.417)	310
Flujos de efectivo totales	(86)	17

b) Activos del grupo enajenable clasificado como mantenido para la venta y otros activos no corrientes (segmento de distribución)


	<u>31.12.2016</u>	<u>31.12.2015</u>
- Inmovilizado material	76	-
- Inmovilizado intangible	952	-
- Otros activos no corrientes	12	-
- Existencias	5.777	-
- Deudores y otras cuentas a cobrar	1.160	-
Deterioro de valor inmovilizado intangible	(952)	-
Total	7.025	-

c) Pasivos del grupo enajenable clasificado como mantenidos para la venta

	<u>31.12.2016</u>	<u>31.12.2015</u>
Deudas con entidades de crédito	2.181	-
Proveedores y acreedores	2.406	-
Otros pasivos corrientes	38	-
Total	4.625	-

d) Análisis del resultado de operaciones interrumpidas

	<u>31.12.2016</u>	<u>31.12.2015</u>
Ingresos	18.393	18.748
Gastos	(21.454)	(21.145)
Beneficio/(pérdida) antes de impuestos de las operaciones interrumpidas	(3.061)	(2.397)
Reversión de créditos fiscales	(2.565)	-
Deterioro de valor inmovilizado intangible	(952)	-
Beneficio/(Pérdida) del ejercicio procedente de las actividades interrumpidas	(6.578)	(2.397)



0L3523691

CLASE 8.ª

TUBOS REUNIDOS, S.A. Y SOCIEDADES DEPENDIENTES**MEMORIA CONSOLIDADA DEL EJERCICIO 2016**
(En miles de Euros)**14.3 Segmento de automoción**

Tal y como se indica en la Nota 1, en el ejercicio 2016 se ha tomado la decisión de venta del segmento de automoción (formado anteriormente por las sociedades Industria Auxiliar Alavesa, S.A. (INAUXA), Engineering Developments for Automotive Industry, S.L. (EDAI), EDAI Technical Unit, A.I.E., Kunshan Inautek Automotive Components Co. Ltd. e Inaumex, S.A. de C.U.), habiéndose materializado la venta con fecha 29 de julio de 2016.

El Grupo, junto con el resto de accionistas minoritarios del segmento de automoción, firmó un acuerdo vinculante para la venta de la totalidad de sus participaciones en las sociedades de dicho segmento.

El precio de venta de la operación ascendió a 33 millones de euros por la totalidad de las acciones del segmento de automoción (precio neto de venta después de gastos de 31,8 millones de euros), siendo el Grupo accionista en un 50%. La venta ha tenido un efecto positivo por importe de 4 millones de euros en la cuenta de pérdidas y ganancias consolidada del Grupo.

a) Flujos de efectivo de activos no corrientes mantenidos para la venta y actividades interrumpidas:

	31.12.2016 (*)	31.12.2015
Flujos de efectivo de las actividades de explotación	1.710	8.092
Flujos de efectivo de las actividades de inversión	(13.828)	(4.594)
Desinversión neta segmento de automoción (**)	11.324	-
Flujos de efectivo de las actividades de financiación	(1.408)	(1.362)
Flujos de efectivo totales	(2.202)	4.860


(*) Corresponde a los flujos generados hasta el 29 de julio de 2016 (fecha de la venta del segmento).

(**) Incluye el importe efectivamente cobrado por la venta del segmento menos la tesorería entregada que ascendía a un importe de 4.564 miles de euros.

b) Análisis del resultado de operaciones interrumpidas

	31.12.2016 (*)	31.12.2015
Ingresos	35.340	58.954
Gastos	(35.134)	(56.006)
Beneficio/(pérdida) antes de impuestos de las operaciones interrumpidas	206	2.948
Impuesto sobre beneficios	(116)	(751)
Beneficio de las operaciones interrumpidas neto de impuestos	90	2.197
Ganancia/(Pérdida) reconocida en la operación de venta	3.952	-
Beneficio del ejercicio procedente de las actividades interrumpidas	4.042	2.197

(*) Resultados correspondientes al periodo desde el 1 de enero de 2016 hasta el 29 de julio de 2016, momento en el que se materializa la venta del segmento.



0L3523692

CLASE 8.ª

TUBOS REUNIDOS, S.A. Y SOCIEDADES DEPENDIENTES**MEMORIA CONSOLIDADA DEL EJERCICIO 2016**
(En miles de Euros)

Derivado del acuerdo de compraventa, el Grupo ha otorgado a la parte compradora las garantías habituales en este tipo de operaciones, con un límite de responsabilidad del 38% de los ingresos recibidos y con un período de prescripción de 5 años. Los administradores del Grupo no esperan que se deriven pasivos en relación con la operación.

15. Capital social y prima de emisión

	Nº de acciones (miles)	Capital social	Prima de emisión	Acciones propias	Total
Saldo al 31 de diciembre de 2014	174.681	17.468	387	(790)	17.065
Adquisición de acciones propias	-	-	-	(5.020)	(5.020)
Ventas acciones propias	-	-	-	4.784	4.784
Saldo al 31 de diciembre de 2015	174.681	17.468	387	(1.026)	16.829
Adquisición de acciones propias	-	-	-	(4.391)	(4.391)
Ventas acciones propias	-	-	-	4.480	4.480
Saldo al 31 de diciembre de 2016	174.681	17.468	387	(937)	16.918

a) Capital social

En los ejercicios 2016 y 2015 no se han producido variaciones en el capital, por lo que el número total de acciones ordinarias asciende a 174.680.888 acciones con un valor nominal de 0,1 euros por acción.

Las sociedades que participan en el capital social en un porcentaje igual o superior al 10% son:


<u>Sociedad</u>	31.12.16	
	Número de acciones	Porcentaje de participaciones
Grupo BBVA	25.975.018	14,87%
	25.975.018	14,87%

<u>Sociedad</u>	31.12.15	
	Número de acciones	Porcentaje de participaciones
Grupo BBVA	25.975.018	14,87%
	25.975.018	14,87%

La totalidad de las acciones de la Sociedad dominante están admitidas a cotización oficial en las Bolsas de Bilbao y Madrid. Desde el 1 de julio de 2005 cotizan en la modalidad principal (OPEN) del Sistema de Interconexión Bursátil (SIBE). La cotización al 31 de diciembre de 2016 era de 0,865 euros por acción (31 de diciembre de 2015, 0,585 euros por acción).

b) Prima de emisión de acciones

Esta prima es de libre disposición.



0L3523693

CLASE 8.ª

TUBOS REUNIDOS, S.A. Y SOCIEDADES DEPENDIENTES**MEMORIA CONSOLIDADA DEL EJERCICIO 2016****(En miles de Euros)**c) Acciones propias**Ejercicio 2016**

	Número de acciones	Importe (Miles de euros)
Saldo inicial	562.748	1.026
Adquisiciones	6.093.224	4.391
Ventas	(6.243.948)	(4.480)
Saldo final	412.024	937

Ejercicio 2015

	Número de acciones	Importe (Miles de euros)
Saldo inicial	323.500	790
Adquisiciones	4.150.464	5.020
Ventas	(3.911.216)	(4.784)
Saldo final	562.748	1.026

Clima, S.A. (Sociedad Unipersonal), sociedad participada al 100%, tiene suscrito un contrato de liquidez con Norbolsa, S.V., S.A. con el objeto de realizar operaciones con las acciones ordinarias y únicas de la Sociedad.


Con fecha 29 de junio de 2016 la Junta General de Accionistas autorizó la adquisición de acciones propias hasta el número máximo de acciones permitido por la legislación vigente por un periodo máximo de 5 años.

A 31 de diciembre de 2016 Clima S.A.U., sociedad que mantiene vigente el anteriormente mencionado contrato de liquidez, poseía 412.024 acciones con un valor de 937 miles de euros (2015, 562.748 acciones con un valor de 1.026 miles de euros).

16. Otras reservas y ganancias acumuladas

La composición del epígrafe de "Otras reservas y ganancias acumuladas" es como sigue:

	2016	2015
Otras reservas	48.924	48.924
Ganancias acumuladas	110.733	160.915
	159.657	209.839



0L3523694

CLASE 8.ª

TUBOS REUNIDOS, S.A. Y SOCIEDADES DEPENDIENTES**MEMORIA CONSOLIDADA DEL EJERCICIO 2016
(En miles de Euros)****a) Otras reservas****Reserva de primera conversión**

El epígrafe de "Otras reservas" corresponde a los efectos de primera conversión registrados en el balance de apertura de fecha 1 de enero de 2004 y los de la adopción de las NIC 32 y 39 con efecto 1 de enero de 2005.

b) Ganancias acumuladas**b.1) Reservas de la Sociedad dominante**

Al cierre de los ejercicios 2016 y 2015 las reservas (excluida la prima de emisión) que se recogen en las cuentas anuales de la Sociedad dominante son las siguientes:

	2016	2015
Reserva legal	4.099	4.099
Reserva voluntaria	48.313	50.945
	<u>52.412</u>	<u>55.044</u>

Reserva legal

La reserva legal ha sido dotada de conformidad con el artículo 274 de la Ley de Sociedades de Capital, que establece que, en todo caso, una cifra igual al 10% del beneficio del ejercicio se destinará a ésta hasta que alcance, al menos, el 20% del capital social.

No puede ser distribuida y si es usada para compensar pérdidas, en el caso de que no existan otras reservas disponibles suficientes para tal fin, debe ser repuesta con beneficios futuros.

La reserva legal superó al 31 de diciembre de 2016 y 2015 el límite legal exigido.

Reserva voluntaria

La reserva voluntaria es de libre disposición.


b.2) Otras reservas indisponibles

Al 31 de diciembre de 2016 y de 2015 existían otras reservas y ganancias acumuladas indisponibles que corresponden a:

	2016	2015
Reserva legal de Sociedades Participadas	9.797	10.435
Reservas de actualización de balances (de acuerdo a legislación local)	-	643
	<u>9.797</u>	<u>11.078</u>



CLASE B²



0L3523695

TUBOS REUNIDOS, S.A. Y SOCIEDADES DEPENDIENTES

MEMORIA CONSOLIDADA DEL EJERCICIO 2016 (En miles de Euros)

La Reserva legal ha sido dotada de acuerdo al artículo 274 de la Ley de Sociedades de Capital (Nota 16.b.1).

c) Propuesta de distribución de resultados

La propuesta de distribución del resultado de 2016 de la Sociedad dominante a presentar a la Junta General de Accionistas (en función de los saldos no consolidados preparados siguiendo los criterios del PGCA), así como la distribución de 2015 aprobada es la siguiente:

	2016	2015
Base de reparto		
Resultado del ejercicio	(333)	(2.636)
Distribución		
Resultados negativos de ejercicios anteriores	(333)	(2.636)
	(333)	(2.636)

d) Opciones sobre acciones

Ni a la fecha de cierre del ejercicio 2016 ni del 2015 existía ningún plan de opciones sobre acciones en el Grupo Tubos Reunidos.

17. Intereses minoritarios

Los movimientos habidos en la cuenta de Intereses minoritarios durante los ejercicios 2016 y 2015 han sido los siguientes:


	2016	2015
Saldo inicial	17.106	15.829
Resultado del ejercicio	(1.063)	976
Diferencias de conversión	(108)	301
Variaciones en el perímetro de consolidación	(12.267)	-
Saldo final	3.668	17.106

La distribución por sociedades se muestra en el siguiente cuadro:

Sociedad/Subgrupo	2016	2015
Inauxa (Nota 1)	-	12.080
EDAI (Nota 1)	-	249
Tubos Reunidos Premium Threads, S.L. (Nota 1)	3.668	4.777
	3.668	17.106



CLASE 8.^a



OL3523696

TUBOS REUNIDOS, S.A. Y SOCIEDADES DEPENDIENTES

MEMORIA CONSOLIDADA DEL EJERCICIO 2016

(En miles de Euros)

Durante el ejercicio 2016 se ha vendido el segmento de automoción (Nota 14), del que el Grupo Tubos Reunidos tenía el 50% de participación. La salida en el perímetro de consolidación corresponde a la participación del 50% de los socios externos de dicho segmento (Inauxa y EDAI).

El desglose del importe de los intereses minoritarios entre operaciones continuadas y actividades interrumpidas es el siguiente:

	31.12.2016	31.12.2015
Actividades que continúan	(1.108)	(123)
Actividades interrumpidas (*)	45	1.099
	(1.063)	976

(*) Resultados correspondientes al segmento de automoción vendido en el ejercicio 2016.

18. Ingresos diferidos


El detalle del saldo de este epígrafe es el siguiente:

	2016	2015
Créditos fiscales por deducciones por inversiones	11.891	13.548
Otros ingresos a distribuir en varios ejercicios	1.974	1.546
	13.865	15.094

El movimiento de los créditos fiscales por deducciones por inversiones ha sido el siguiente:

	2016	2015
Saldo inicial	13.548	11.720
Generación del ejercicio (Nota 21)	29	3.689
Abono al resultado del ejercicio (Nota 24)	(1.602)	(1.861)
Traspaso a activos mantenidos para la venta	(84)	-
Saldo final	11.891	13.548

Los créditos fiscales generados por el grupo se han procedido a registrar y a imputar a resultados de acuerdo al criterio descrito en la Nota 2.19.



0L3523697

CLASE 8.ª

TUBOS REUNIDOS

TUBOS REUNIDOS, S.A. Y SOCIEDADES DEPENDIENTES**MEMORIA CONSOLIDADA DEL EJERCICIO 2016**
(En miles de Euros)**19. Cuentas a pagar****a) Otros pasivos no corrientes**

Este epígrafe incluye los siguientes conceptos e importes:

	2016	2015
Acreedores por arrendamiento financiero (leasing)	-	158
Proveedores de inmovilizado	721	619
Administraciones Públicas	11.935	14.453
Otras deudas	20.499	25.270
Cuentas comerciales a pagar y otras cuentas a pagar	33.155	40.342
	33.155	40.500

El epígrafe de Otras deudas incluye, básicamente, préstamos de organismos oficiales a tipo bonificado por importe de 20,4 millones de euros (2015, 25,3 millones de euros) para la financiación principalmente de proyectos de investigación y desarrollo.

A cierre de 2016 y 2015 dentro de Administraciones Públicas se incluyen saldos a pagar a largo plazo.

El tipo de interés aplicado durante el ejercicio 2015 en los arrendamientos financieros ascendió a 2,80%.



a.1) Arrendamientos

Los pasivos por arrendamiento corresponden a los siguientes vencimientos:

	2016	2015
Pasivos arrendamiento financiero pagos mínimos por arrendamiento:		
Menos de 1 año	-	468
Entre 1 y 2 años	-	178
Entre 2 y 5 años	-	-
	-	646
Cargos financieros futuros por arrendamientos financieros	-	(75)
Valor presente	-	571

El valor presente de los pasivos por arrendamiento financiero es el siguiente:

	2016	2015
Menos de 1 año	-	413
Entre 1 y 2 años	-	158
Entre 2 y 5 años	-	-
	-	571



0L3523698

CLASE 8.ª

TUBOS REUNIDOS, S.A. Y SOCIEDADES DEPENDIENTES**MEMORIA CONSOLIDADA DEL EJERCICIO 2016**
(En miles de Euros)

Los importes a menos de un año se recogen en el epígrafe de Proveedores y otras cuentas a pagar.

El resumen de las condiciones de los contratos de arrendamiento financiero vigentes a 31 de diciembre de 2015 se recoge en el siguiente cuadro:

Ejercicio 2015

Elemento	Duración	Coste	Valor opción de compra	Cuotas satisfechas (1)
Maquinaria	5 años	2.633	47	2.061
		<u>2.633</u>	<u>47</u>	<u>2.061</u>

(1) Incluye la carga financiera satisfecha en cada cuota.

Estos contratos no exigían garantías específicas independientes de la de solvencia propia de la Sociedad/Grupo.

Estos arrendamientos financieros correspondían en su totalidad al segmento de automoción.

a.2) Otros pasivos no corrientes


El resto de pasivos no corrientes presenta el siguiente calendario de vencimientos:

	2016	2015
Entre 1 y 2 años	6.394	5.689
Entre 2 y 5 años	17.706	18.834
Más de 5 años	9.055	15.819
	<u>33.155</u>	<u>40.342</u>

b) Cuentas comerciales a pagar y otras cuentas a pagar

Este epígrafe incluye los siguientes conceptos e importes:

	2016	2015
Acreedores por arrendamiento financiero (leasing)	-	413
Proveedores	73.606	75.341
Remuneraciones pendientes de pago	4.642	3.855
Otras deudas	8.605	7.735
Proveedores de inmovilizado	12.955	16.460
Cuentas comerciales a pagar y otras cuentas	<u>99.808</u>	<u>103.391</u>
	<u>99.808</u>	<u>103.804</u>



0L3523699

CLASE 8.ª

TUBOS REUNIDOS, S.A. Y SOCIEDADES DEPENDIENTES**MEMORIA CONSOLIDADA DEL EJERCICIO 2016
(En miles de Euros)**

El epígrafe de "Otras deudas" incluye principalmente saldos con la Administración Pública por importe de 3,7 millones de euros (2,6 millones de euros a 31 de diciembre de 2015), anticipos de clientes por importe de 3,1 millones de euros (3 millones de euros a 31 de diciembre de 2015) y la parte a corto plazo de los préstamos de organismos oficiales a tipo bonificado por importe de 1,7 millones de euros (1,9 millones a 31 de diciembre de 2015).

El valor razonable (flujos de efectivo actualizados) de estos pasivos no difiere de su valor nominal en libros.

Al 31 de diciembre de 2016 y 2015 dentro del epígrafe de Remuneraciones pendientes de pago se encuentran registrados, principalmente, la nómina del mes de diciembre, remuneraciones variables devengadas en el ejercicio, indemnizaciones pendientes de liquidar, así como otros conceptos retributivos fijados según convenio colectivo.

Información sobre los aplazamientos de pagos efectuados a proveedores. Disposición adicional tercera. "Deber de información" de la Ley 15/2010, de 5 de julio"

La información sobre el periodo medio de pago a proveedores en operaciones comerciales del ejercicio 2016 de acuerdo con las obligaciones establecidas por la Ley 15/2010, de 5 de julio, es la siguiente:


	2016	2015
	Días	Días
Periodo medio de pago a proveedores	79	75
Ratio de operaciones pagadas	83	76
Ratio de operaciones pendientes de pago	70	70
	Miles de euros	Miles de euros
Total pagos realizados	131.375	195.198
Total pagos pendientes	53.333	38.585

Los importes en libros de las cuentas a pagar del Grupo en moneda extranjera están denominados en las siguientes monedas:

	Miles de euros	
	2016	2015
Dólar americano	4.859	3.246
Yuan chino	-	2.000
Otras monedas	8	17
	4.867	5.263



CLASE B.º



OL3523700

TUBOS REUNIDOS, S.A. Y SOCIEDADES DEPENDIENTES**MEMORIA CONSOLIDADA DEL EJERCICIO 2016**
(En miles de Euros)**20. Recursos ajenos**

	2016	2015
No corriente		
Préstamos con entidades de crédito	128.720	142.339
Obligaciones y valores negociables	15.043	14.967
Préstamos con entidades vinculadas	5.292	3.934
	149.055	161.240
Corriente		
Parte a corto de los préstamos a largo	50.549	36.450
Financiación a la importación	-	1.089
Dispuesto en cuentas de crédito	6.830	251
Efectos descontados pendientes de vencimiento	503	2.876
Deudas por intereses y otros	1.193	1.480
Préstamos con entidades vinculadas	795	-
	59.870	42.146
Total otros recursos ajenos	208.925	203.386

Del total de recursos ajenos del Grupo a 31 de diciembre de 2016, el 12,9% de la deuda es a tipo fijo (12% a 31 de diciembre de 2015), para el 9% de la deuda el Grupo utiliza permutas de tipo de interés para la cobertura de flujos de efectivo (para el 5% de la deuda a 31 de diciembre de 2015) y el resto de la deuda es a tipo variable.

Dentro de la financiación que mantiene el Grupo, existen dos préstamos que incluyen el cumplimiento de determinados ratios financieros con revisiones periódicas establecidas. Estos préstamos están firmados uno con el BEI y otro con el ICO. En el caso del préstamo con el BEI, el importe total del mismo pendiente a 31 de diciembre de 2016 es de 27,9 millones de euros. Por otro lado, el préstamo con el ICO tiene un importe pendiente de 6,3 millones de euros a 31 de diciembre de 2016 (8,3 millones de euros a 31 de diciembre de 2015).


Las cláusulas de cumplimiento fijadas para mantener el préstamo del BEI en las condiciones actuales implican alcanzar determinados niveles de los siguientes ratios a nivel consolidado:

- Ratio Deuda Bruta / EBITDA
- Ratio Resultado de explotación / Intereses financieros
- Ratio Deuda Bruta / Deuda Bruta + Patrimonio Neto
- Reserva de liquidez por importe mínimo

Estas condiciones deben cumplirse de manera trimestral a lo largo de 2017, si bien se espera sean modificadas tal y como se explica en la Nota 3.1.c).

En cuanto el préstamo del ICO, las condiciones que exige para Tubos Reunidos Industrial, S.L. (Sociedad Unipersonal), sociedad prestataria del contrato con el ICO, son:

- EBITDA / Gastos financieros
- Deuda neta/ Recursos propios (a nivel individual y consolidado)



OL3523701

CLASE B⁹

TUBOS REUNIDOS, S.A. Y SOCIEDADES DEPENDIENTES

MEMORIA CONSOLIDADA DEL EJERCICIO 2016 (En miles de Euros)

Estas condiciones deben cumplirse anualmente en la fecha de cada cierre de ejercicio.

Si bien algunos de las condiciones del BEI no se cumplen a cierre de 2016, la Dirección del Grupo ha obtenido el correspondiente waiver antes de finalizar el ejercicio 2016, de forma que están dispensados de su cumplimiento a 31 de diciembre de 2016. Por tanto, la deuda se ha clasificado en el largo plazo.


En el caso del ICO uno de los ratios no se cumple a cierre de 2016 y la Dirección del Grupo no ha obtenido el correspondiente waiver antes de finalizar el ejercicio 2016, si bien la dispensa se ha obtenido durante el mes de Febrero de 2017. Teniendo en cuenta lo anterior, el Grupo ha clasificado la totalidad de la deuda con el ICO en el corto plazo.

Con relación a 2017 existe la posibilidad de que no se cumpla la obligación de alguno de los ratios financieros establecidos en el préstamo del BEI. No obstante, en base a la experiencia pasada con el BEI, en el caso en el que no se cumpliera dicha obligación, la Dirección del Grupo espera seguir obteniendo exenciones de cumplimiento en cada momento tal y como se han ido obteniendo a lo largo de 2016. Además, la Dirección del Grupo ha realizado un análisis de la liquidez existente para 2017 y el proceso de reordenación de la deuda que se está llevando a cabo en 2017 (Nota 3.1.c), entendiendo que la situación de liquidez no supone un problema de empresa en funcionamiento dado lo explicado en la mencionada Nota 3.1.c) y las nuevas condiciones de la financiación para próximos ejercicios. Por ello, la deuda se ha clasificado como largo plazo.

Por otra parte, entre las condiciones del préstamo del BEI se indicaba que en caso de venta del segmento de automoción, el Grupo debería amortizar anticipadamente un importe del préstamo equivalente al porcentaje de deuda que suponga el préstamo del BEI respecto al total de deuda sobre el importe cobrado por la venta. Ante la venta del segmento de automoción en julio 2016, el Grupo ha amortizado anticipadamente un importe 3 millones de euros.

Adicionalmente, a finales del ejercicio 2015 la sociedad dominante del Grupo emitió bonos con un cupón del 4,95% y un valor nominal de 15.500 miles de euros. El plazo de vencimiento de los bonos es de 7 años desde su fecha de emisión a su valor nominal. Los bonos fueron emitidos ligeramente por debajo de su valor nominal y se contabilizan a coste amortizado según su tipo de interés efectivo real.

Por otra parte, la sociedad del grupo Tubos Reunidos Premium Threads, S.L. ha recibido durante el ejercicio 2016 financiación de sus socios por importe de 4 millones de euros en función del porcentaje de participación en la Sociedad (durante el ejercicio 2015 recibió financiación por importe de 8 millones de euros en las mismas condiciones). Así, como recursos ajenos del pasivo del balance consolidado a 31 de diciembre de 2016 se contabiliza un préstamo recibido de Marubeni-Itochu Tubulars Europe Plc por importe de 5,9 millones de euros (5,3 millones de euros en el largo plazo y 0,6 millones de euros en el corto plazo) con vencimiento último en 2021 (el importe del préstamo ascendía 3,9 millones de euros en el largo plazo a 31 de diciembre de 2015). Este préstamo devenga un tipo de interés fijo del 3,5% pagadero a partir del 1 de julio de 2017.



0L3523702

CLASE B.º

TUBOS REUNIDOS, S.A. Y SOCIEDADES DEPENDIENTES**MEMORIA CONSOLIDADA DEL EJERCICIO 2016**
(En miles de Euros)

Los tipos de interés efectivos medios en el ejercicio han sido los siguientes:

	%	
	<u>2016</u>	<u>2015</u>
Créditos y préstamos con entidades financieras	2,2%	2,7%
Proveedores de inmovilizado	1,2%	2,9%
Financiación importaciones	2,0%	2,2%
Efectos descontados	1,8%	2,1%

El vencimiento de los recursos ajenos no corrientes es el siguiente:

	<u>2016</u>	<u>2015</u>
Entre 1 y 2 años	55.240	42.765
Entre 2 y 5 años	77.261	99.044
Más de 5 años	16.554	19.431
	<u>149.055</u>	<u>161.240</u>

El importe en libros de los recursos ajenos del Grupo está denominado en euros en su totalidad.

Los importes en libros y los valores razonables (basado en el descuento de flujos de efectivo a los tipos de mercado de los recursos ajenos) de los recursos ajenos corrientes y no corrientes no difieren significativamente ya que en todos los casos los importes adeudados devengan unos intereses de mercado.

El Grupo dispone de las siguientes líneas de crédito no dispuestas:

	<u>2016</u>	<u>2015</u>
Tipo variable:		
– con vencimiento a menos de un año	35.766	46.030
– con vencimiento superior a un año	19.407	47.935
	<u>55.173</u>	<u>93.965</u>


De cara al cálculo de los flujos de efectivo de financiación, adicional a las cifras de esta Nota se han considerado principalmente los siguientes importes:

-Salida del perímetro del segmento de automoción que aportaba unos recursos ajenos por importe de 5,6 millones de euros.

-Recursos ajenos del segmento de distribución por importe de 2,2 millones de euros (Nota 14).



CLASE 8ª



0L3523703

TUBOS REUNIDOS, S.A. Y SOCIEDADES DEPENDIENTES

MEMORIA CONSOLIDADA DEL EJERCICIO 2016 (En miles de Euros)

21. Impuestos diferidos

El desglose del saldo de Activos por Impuestos diferidos por origen del mismo corresponde a:


	2016	2015
Diferencias temporarias	1.938	2.147
Bases imponibles negativas	19.888	23.020
Deducciones en la cuota pendientes de utilizar y otros	29.617	32.224
Total	51.443	57.391

El Grupo tiene registrados los créditos fiscales por compensación de bases imponibles negativas, diferencias temporarias y deducciones en la cuota. En el caso de las deducciones por inversiones, la imputación a resultados se periodifica en función del plazo en que se amortizan los bienes del inmovilizado material que han generado los créditos fiscales (Notas 2.19 y 18).

Los activos por impuestos diferidos por bases imponibles negativas y el resto de créditos fiscales pendientes de aplicación se reconocen en la medida en que es probable la realización del correspondiente beneficio fiscal a través de beneficios fiscales futuros.

Los importes de los impuestos diferidos activos son los siguientes:

	2016	2015
Activos por impuestos diferidos:		
- Activos por impuestos diferidos a recuperar en más de 12 meses	51.443	57.277
- Activos por impuestos diferidos a recuperar en 12 meses	-	114
	51.443	57.391



OL3523704

CLASE 8.ª

TUBOS REUNIDOS, S.A. Y SOCIEDADES DEPENDIENTES**MEMORIA CONSOLIDADA DEL EJERCICIO 2016****(En miles de Euros)**


Los movimientos habidos durante los ejercicios 2016 y 2015 en los activos por impuestos diferidos han sido los siguientes:

Activos por impuestos diferidos	Diferencias temporarias	Bases imponibles negativas	Deducciones pendientes de aplicar	Total
Al 31 de diciembre de 2014	5.021	12.994	27.787	45.802
Generación del ejercicio y ejercicios anteriores	37	10.126	-	10.163
Deducciones recogidas como ingresos diferidos (Nota 18)	-	-	3.689	3.689
Deducciones recogidas como otros ingresos (Nota 24)	-	-	975	975
Otras deducciones recogidas como ingreso por impuesto (Nota 30)	-	-	233	233
Aplicación/Baja	(2.911)	(100)	(460)	(3.471)
Al 31 de diciembre de 2015	2.147	23.020	32.224	57.391
Generación del ejercicio y ejercicios anteriores	-	43	-	43
Deducciones recogidas como ingresos diferidos (Nota 18)	-	-	29	29
Trasposos	81	(81)	-	-
Otras deducciones recogidas como ingreso por impuesto (Nota 30)	-	-	40	40
Traspaso a mantenidos para la venta (segmento de automoción)	(13)	(307)	(2.676)	(2.996)
Aplicación/Baja	(277)	(2.787)	-	(3.064)
Al 31 de diciembre de 2016	1.938	19.888	29.617	51.443

Respecto a las bajas de bases imponibles negativas, las mismas corresponden principalmente a la reversión de las bases imponibles del segmento de distribución tras la evaluación por parte de la Dirección de la recuperabilidad de las mismas. El resultado de la baja de estos impuestos diferidos por importe de 2,6 millones de euros se encuentra recogido como parte del resultado de operaciones interrumpidas (Nota 14).

Las diferencias temporarias corresponden básicamente a provisiones que serán gastos fiscalmente deducibles en el futuro.

A 31 de diciembre de 2016 el Grupo mantiene bases imponibles negativas por pérdidas de ejercicios anteriores por importe, en cuota, de 37.394 miles de euros, de las cuales 17.506 miles de euros no se encuentran activadas. La totalidad de estas bases imponibles corresponden al segmento de Tubos sin soldadura.



OL3523705

CLASE 8.ª

TUBOS REUNIDOS, S.A. Y SOCIEDADES DEPENDIENTES

MEMORIA CONSOLIDADA DEL EJERCICIO 2016

(En miles de Euros)

Adicionalmente el Grupo mantiene deducciones pendientes de aplicar a 31 de diciembre de 2016 por importe de 31.237 miles de euros, de las cuales 1.620 miles de euros no se encuentran activadas. La totalidad de estas deducciones corresponden al segmento de Tubos sin soldadura.

La totalidad de los activos por impuestos diferidos que tiene contabilizados el Grupo a 31 de diciembre de 2016 corresponden al Grupo fiscal vasco.

La descripción del grupo fiscal vasco viene detallada en la Nota 30.

Por otra parte, Almesa (segmento de distribución, segmento que se encuentra clasificado como actividad interrumpida a 31 de diciembre de 2016) está sujeta a la tributación estatal.

La legislación aplicable para los períodos impositivos comenzados a partir del 1 de enero de 2014 para las entidades sujetas a la Normativa Foral de Álava (el Grupo fiscal vasco) establece una limitación temporal de 15 años para las deducciones y bases imponibles negativas generadas, estableciendo, además, que para aquellas existentes con anterioridad a la mencionada fecha, el plazo de los 15 años comienza a contar desde el 1 de enero de 2014.


Por tanto, en cuanto a las bases imponibles negativas y las deducciones del grupo fiscal vasco pendientes de compensar generadas con anterioridad al ejercicio 2014 (10,1 millones de bases imponibles negativas en cuota y 25 millones de deducciones) vencen en 2028. Los importes generados en el ejercicio 2014 (0,5 millones de bases imponibles en cuota y 4,9 millones de euros de deducciones) vencen en 2029. Las bases imponibles negativas y deducciones generadas en el ejercicio 2015 (8,6 millones de euros de bases imponibles en cuota y 1,3 millones de euros de deducciones) vencen en 2030. Las bases imponibles generadas durante el presente ejercicio (18,2 millones de euros) vencen en 2031.

En el caso de Almesa (segmento de distribución, clasificado como actividad interrumpida), sujeta a la normativa estatal Ley 27/2014, de 27 de noviembre, del Impuesto sobre Sociedades, las bases imponibles negativas no tienen límite temporal para su compensación pero sí límites cuantitativos anuales en base a la normativa aplicable.

Los Administradores de la Sociedad dominante han realizado un análisis de recuperabilidad de los créditos fiscales que figuran registrados en el balance en función de las bases fiscales estimadas de acuerdo con el plan de negocio del Grupo, considerando un período de 10 años, así como las limitaciones de uso de dichos créditos fiscales, de acuerdo con la normativa fiscal vigente en cada caso.



CLASE 8.º



OL3523706

TUBOS REUNIDOS, S.A. Y SOCIEDADES DEPENDIENTES

MEMORIA CONSOLIDADA DEL EJERCICIO 2016

(En miles de Euros)

En el caso del Grupo fiscal vasco, el plan de negocio y las hipótesis principales del mismo se incluyen en la Nota 6. De acuerdo con dicho plan de negocio, los importes activados se recuperarían en un plazo de 7 años. El plan permite justificar de forma razonable la recuperabilidad de los créditos fiscales activados.

Adicional al plan de negocio que ha utilizado la Dirección del Grupo de cara al análisis de recuperabilidad de los créditos fiscales, tal y como se indica en la Nota 6, la Dirección del Grupo ha realizado un análisis de sensibilidad reduciendo los resultados un 10%. En este escenario, los importes recogidos como activos por impuesto diferido se recuperarían en un plazo de 8 años. Por tanto, habiendo considerado un análisis de sensibilidad y considerando que en ese escenario más conservador los créditos fiscales serían recuperados en un plazo inferior a 10 años, la Dirección del Grupo entiende que el activo reconocido no ha sufrido deterioro de valor alguno.

Por otra parte, los Administradores del Grupo han dado de baja del balance consolidado la totalidad de los créditos fiscales del segmento de distribución (Almesa) por importe de 2,6 millones de euros.

El saldo de pasivos por impuestos diferidos corresponde principalmente al efecto fiscal de la revalorización de terrenos por aplicación de la NIIF1 al 1 de enero de 2004. Los movimientos habidos durante los ejercicios 2016 y 2015 han sido los siguientes:

	<u>Importe</u>
Saldo al 31 de diciembre de 2014	21.481
Regularización tipo impositivo	(345)
Otros	281
Saldo al 31 de diciembre de 2015	21.417
Pasivo por impuesto diferido surgido en combinaciones de negocios (Nota 28)	6.074
Bajas (deterioro de valor de inmuebles, Nota 6)	(739)
Traspaso a mantenidos para la venta (salida de automoción, Nota 14)	(904)
Otros	308
Saldo al 31 de diciembre de 2016	26.156



0L3523707

CLASE 8.ª

TUBOS REUNIDOS, S.A. Y SOCIEDADES DEPENDIENTES**MEMORIA CONSOLIDADA DEL EJERCICIO 2016**
(En miles de Euros)**22. Provisiones****Largo plazo**

	Plan de adecuación plantillas	Otros	Total
Al 31 de diciembre de 2014	1.662	1.960	3.622
Cargo (abono) en cuenta de resultados:			
Dotación de provisiones	-	911	911
Reversión de provisiones	(876)	(215)	(1.091)
Cancelaciones/pagos	-	(437)	(437)
Traspasos	(68)	-	(68)
Al 31 de diciembre de 2015	718	2.219	2.937
Cargo (abono) en cuenta de resultados:			
Dotación de provisiones	388	-	388
Reversión de provisiones (Nota 27)	-	(202)	(202)
Cancelaciones/pagos	(417)	(605)	(1.022)
Traspasos	(163)	-	(163)
Traspaso a activos mantenidos para la venta	-	(22)	(22)
Al 31 de diciembre de 2016	526	1.390	1.916

Corto plazo

	Plan de adecuación plantillas	Provisión de garantías	Otros	Total
Al 31 de diciembre de 2014	3.014	5.131	104	8.249
Cargo (abono) en cuenta de resultados:				
Dotación de provisiones (Nota 26)	124	3.507	-	3.631
Reversión de provisiones (Nota 26)	(96)	(1.930)	-	(2.026)
Cancelaciones/pagos	(2.596)	(1.543)	(20)	(4.159)
Traspasos	68	-	-	68
Al 31 de diciembre de 2015	514	5.165	84	5.763
Cargo (abono) en cuenta de resultados:				
Dotación de provisiones (Nota 26)	4	2.482	547	3.033
Aplicación	(187)	(4.749)	(4)	(4.940)
Traspasos	163	-	-	163
Salidas del perímetro de consolidación	-	-	(16)	(16)
Al 31 de diciembre de 2016	494	2.898	611	4.003



CLASE 8.ª



0L3523708

TUBOS REUNIDOS, S.A. Y SOCIEDADES DEPENDIENTES

MEMORIA CONSOLIDADA DEL EJERCICIO 2016

(En miles de Euros)

- a) El epígrafe "Plan de adecuación de plantillas" recoge, principalmente, los costes estimados para la adecuación y rejuvenecimiento de plantillas previsto en el Plan de Competitividad del Grupo. Durante el ejercicio 2015 se produjeron renegociaciones en las condiciones de los acuerdos. De esta manera y en virtud de las nuevas condiciones, se vio reducido el colectivo sujeto a estos acuerdos con un impacto en la cuenta de resultados de 0,9 millones de euros del ejercicio 2015 que se incluyeron como menores gastos por prestaciones a los empleados. La provisión remanente cubre la totalidad de los compromisos del Grupo en virtud de las nuevas condiciones acordadas en el ejercicio 2015 tras la renegociación.
- b) El epígrafe "Provisión de garantías" recoge los pasivos previstos como consecuencia del curso normal de las operaciones de suministro a clientes, principalmente provisiones para cobertura de gastos por garantías de reparación, revisiones y otros conceptos análogos. Las provisiones constituidas mitigan adecuadamente los riesgos estimados por la Dirección.

Un importe de 2.916 miles de euros, considerado en la aplicación de la provisión, se ha contabilizado como Pérdidas, deterioro y variación de provisiones por operaciones comerciales (Nota 26), habiendo reconocido en ventas con signo contrario (menores ventas) el mismo importe al aplicarse la provisión.


- c) El epígrafe "Otros" incluye provisiones constituidas para cubrir gastos, quebrantos o hacer frente a responsabilidades probables o ciertas procedentes de litigios en curso u otras obligaciones derivadas del desarrollo de la actividad del Grupo.

Adicionalmente "Otros", a corto plazo, incluye los gastos generados por la emisión de gases CO2 en el proceso productivo, que han ascendido a 547 miles de euros (605 miles de euros en 2015 clasificados en el largo plazo), en la medida en que dichas emisiones suponen el consumo de derechos de emisión asignados (Nota 37.b)).

23. Ingresos de explotación

	2016	2015
Venta de bienes	194.928	278.065
Ingresos ordinarios totales	194.928	278.065

La práctica totalidad de los importes en moneda extranjera facturados a clientes, 74 millones de euros, se ha realizado en dólares (134 millones de euros en 2015).



0L3523709

CLASE 8.ª

TUBOS REUNIDOS, S.A. Y SOCIEDADES DEPENDIENTES**MEMORIA CONSOLIDADA DEL EJERCICIO 2016**
(En miles de Euros)**24. Otros ingresos**

	<u>2016</u>	<u>2015</u>
Trabajos efectuados por el grupo para el inmovilizado	3.968	4.943
Imputación a resultados por deducción de inversiones en activos fijos nuevos (Nota 18 y Nota 2.19)	1.206	1.242
Imputación a resultados por deducciones de inversiones I+D+i recogidas dentro del inmovilizado intangible (Nota 18 y Nota 2.19)	396	619
Imputación a resultados por deducciones de inversiones I+D+i registradas en la cuenta de pérdidas y ganancias (Nota 21)	-	975
Subvenciones de explotación	232	598
Otros	693	1.054
	<u>6.495</u>	<u>9.431</u>

Durante 2016 se ha imputado a resultados un importe de 547 miles de euros resultante de la parte consumida por los derechos de emisión (Nota 2.8) (2015, 605 miles de euros).


25. Gastos por prestaciones a los empleados

	<u>2016</u>	<u>2015</u>
Sueldos, salarios y asimilados	63.996	61.990
Cargas sociales	20.240	20.415
Aportaciones y dotaciones para pensiones	1.860	1.718
	<u>86.096</u>	<u>84.123</u>

Derivado de los niveles de actividad actuales del Grupo (Nota 6), se han puesto en marcha durante el ejercicio 2016 Expedientes de Regulación Temporal de Empleo (ERTE) en dos de las plantas productivas del Grupo (Tubos Reunidos Industrial, S.L. (Sociedad Unipersonal) y Productos Tubulares, S.L. (Sociedad Unipersonal)).

En el caso de Tubos Reunidos Industrial, S.L. (Sociedad Unipersonal), el Expediente de Regulación comenzó a aplicarse desde el mes de abril. Su aplicación no ha sido elevada y ha supuesto un ahorro estimado de 0,5 millones de euros.

En el caso de Productos Tubulares, S.L. (Sociedad Unipersonal), el Expediente de Regulación se ha aplicado desde el mes de mayo. Su aplicación ha supuesto un ahorro estimado de 1,4 millones de euros.



0L3523710

CLASE 8.ª

TUBOS REUNIDOS, S.A. Y SOCIEDADES DEPENDIENTES**MEMORIA CONSOLIDADA DEL EJERCICIO 2016**
(En miles de Euros)

El número promedio del personal del Grupo de las actividades que continúan por categorías y miembros del Consejo de Administración es el siguiente:

	2016	2015
Obreros	1.018	1.022
Empleados	463	401
Consejeros	11	12
	<u>1.492</u>	<u>1.435</u>

El personal promedio del ejercicio 2016 del segmento de distribución, clasificado a 31 de diciembre de 2016 como actividad interrumpida, ha sido de 85 personas (29 obreros y 56 empleados) (2015: 90 personas (31 obreros y 59 empleados))

El personal promedio en el ejercicio 2015 del segmento de automoción vendido en 2016 era de 266 personas (179 obreros y 87 empleados).

El número medio de empleados en el curso del ejercicio por las sociedades comprendidas en la consolidación, con discapacidad mayor o igual al 33% por categoría es el siguiente:


	2016	2015
Obreros	3	3
Empleados	4	5
	<u>7</u>	<u>8</u>

Al 31 de diciembre de los ejercicios 2016 y 2015 la distribución del personal correspondiente a las actividades que continúan es la siguiente:

	2016			2015		
	Mujeres	Hombres	Total	Mujeres	Hombres	Total
Obreros	19	1.037	1.056	25	946	971
Empleados	131	332	463	106	292	398
Consejeros	2	9	11	3	10	13
	<u>152</u>	<u>1.378</u>	<u>1.530</u>	<u>134</u>	<u>1.248</u>	<u>1.382</u>

Por otra parte, el personal a cierre del ejercicio 2016 del segmento de distribución clasificado como actividad interrumpida era de 82 personas (28 obreros y 54 empleados) (2015: 87 personas (29 obreros y 58 empleados)).

Del personal a cierre del ejercicio 2015, 264 personas (166 obreros y 98 empleados) correspondían al segmento de automoción vendido durante el ejercicio 2016.



0L3523711

CLASE 8.ª

TUBOS REUNIDOS, S.A. Y SOCIEDADES DEPENDIENTES**MEMORIA CONSOLIDADA DEL EJERCICIO 2016****(En miles de Euros)****26. Otros gastos**

El detalle de este epígrafe es como sigue:

	2016	2015
Servicios exteriores	60.281	65.318
Tributos	854	447
Pérdidas, deterioro y variación de provisiones por operaciones comerciales (Nota 11 y Nota 22)	(392)	1.556
Otros gastos de gestión corriente	2.097	1.759
	62.840	69.080

27. Otras ganancias/(pérdidas) netas


Este epígrafe incluye los siguientes conceptos e importes:

	2016	2015
Beneficios/(pérdidas) netas procedentes del inmovilizado, de activos mantenidos para la venta y deterioro de activos mantenidos para la venta	(5.723)	603
Ingresos procedentes del seguro	13.520	-
Otros ingresos/(gastos) no recurrentes	138	232
Reversión de provisiones	202	1.687
Beneficio por enajenación de participaciones (Nota 1)	-	975
	8.137	3.497

Durante el primer semestre del ejercicio 2016 se produjeron varios incendios en partes localizadas de la planta de Amurrio de la sociedad dependiente Tubos Reunidos Industrial, S.L. (Sociedad Unipersonal).

Los daños producidos afectaron a activos correspondientes principalmente a construcciones, instalaciones técnicas y maquinaria con un valor neto contable de 2,7 millones de euros a 31 de diciembre de 2015. Adicionalmente, derivado de los daños de los mencionados incendios, se están produciendo ciertas ineficiencias en el proceso productivo y extra costes que hasta el 31 de diciembre de 2016 se estiman en 9 millones de euros, aproximadamente y que se recogen en la cuenta de resultados en cada epígrafe correspondiente.

Los daños producidos afectaron a activos correspondientes, principalmente, a construcciones, instalaciones técnicas y maquinaria con un valor neto contable de 2,7 millones de euros a 31 de diciembre de 2015. Adicionalmente, derivado del incendio se han producido gastos varios por importe de 5,6 millones de euros, aproximadamente y que se recogen en la cuenta de resultados en cada epígrafe correspondiente (3,6 millones de euros se encuentran registrados en el epígrafe de "otros gastos"). Por otra parte, como consecuencia de los activos afectados y para poder continuar con la producción, el Grupo ha incurrido en ciertas ineficiencias en el proceso productivo y extra costes por importe aproximado de 3,4 millones de euros que han sido reclamados a la compañía de seguros pero no abonados hasta la fecha.



OL3523712

CLASE 8.ª

TUBOS REUNIDOS, S.A. Y SOCIEDADES DEPENDIENTES

MEMORIA CONSOLIDADA DEL EJERCICIO 2016 (En miles de Euros)

Los daños se encuentran adecuadamente cubiertos por pólizas de seguro contratadas y la compañía de seguros ha abonado al Grupo anticipos a cuenta de la liquidación final del siniestro por importe de 13,5 millones de euros en concepto de costes incurridos hasta la fecha (5,6 millones de euros aproximadamente) y pedidos de inmovilizado en curso (7,9 millones de euros aproximadamente).

La póliza de seguros que tenía contratada el Grupo cubre el valor de reposición a nuevo de los activos afectados por los incendios y el Grupo prácticamente ha completado la reposición de los mismos, quedando pendiente la llegada y puesta en marcha de algunos pedidos de inmovilizado. No se estiman impactos negativos adicionales en el patrimonio del Grupo como consecuencia de los mencionados incendios. En todo caso, se están reclamando importes adicionales a la compañía de seguros que no han sido reconocidos a cierre de ejercicio.

Asimismo, y tras la decisión de venta del segmento de distribución, el Grupo ha reestimado el valor razonable de los inmuebles afectos al segmento de distribución, registrando un deterioro de los mismos por importe de 3 millones de euros en la cuenta de pérdidas y ganancias consolidada a 31 de diciembre de 2016.


28. Combinaciones de negocios

Con fecha 24 de agosto de 2016 el Grupo llegó a un acuerdo vinculante con los accionistas de las sociedades Rotary Drilling Tools USA, LLC, Tubular Repari, LLC, Rotary Drilling Holdings IV, LLC y Pipe Coatings International LLC para la adquisición de su negocio consistente en fabricación y procesamiento de tubería OCTG. La adquisición se acuerda en un entorno en el que las compañías vendedoras se encontraban bajo la tutela de la corte de reorganización regulada por el capítulo 11 de la Ley de quiebras en Estados Unidos.

En el acuerdo se establece que el Grupo adquiere la mayor parte de los activos de las compañías vendedoras anteriormente mencionadas, así como la totalidad de los derechos contractuales, información relacionada con el negocio y en general todos los derechos necesarios para el desarrollo del negocio adquirido (incluyendo la marca). El Grupo no asume pasivos en la operación excepto los que se derivan de los contratos asumidos en relación con los negocios. El negocio adquirido se integra en una sociedad de nueva creación llamada RDT, Inc. siendo el Grupo propietario del 100% del capital social.

El cierre de la transacción se produjo con fecha 15 de septiembre de 2016 tras la culminación de las condiciones formales para el perfeccionamiento de la adquisición.

El negocio adquirido se encuentra ubicado en Houston y es uno de los fabricantes de referencia en el sector, con instalaciones productivas especializadas en alto valor añadido y con diseños innovadores propios de productos tubulares desarrollados para contribuir diferencialmente a los requerimientos de las tecnologías más avanzadas y competitivas de perforación y producción de petróleo y gas.



0L3523713

CLASE 8.ª

TUBOS REUNIDOS, S.A. Y SOCIEDADES DEPENDIENTES**MEMORIA CONSOLIDADA DEL EJERCICIO 2016**
(En miles de Euros)

A través de RDT, Tubos Reunidos obtiene capacidades propias integrales para el procesamiento y acabado en Estados Unidos de su tubería de OCTG fabricada en España. Con la adquisición, el Grupo obtiene adicionalmente ventajas logísticas, de costes y de flexibilidad, además de reforzar el posicionamiento competitivo de Tubos Reunidos en el mercado de petróleo y gas en Norteamérica, que presenta altas oportunidades de crecimiento, así como oportunidades de expansión en el mercado Latinoamericano.


	<u>Miles de euros</u>
Contraprestación transferida:	
- Efectivo pagado	(19.543)
- Valor razonable de los activos netos adquiridos atribuibles a la dominante	31.766
Diferencia negativa de consolidación	12.223

Los mayores impactos resultantes del proceso de asignación del precio pagado recaen sobre la consideración del valor razonable de los activos adquiridos. En este sentido, surge una mayor valoración de terrenos, edificios, instalaciones y maquinaria principalmente, por importe de 18,4 millones de euros. Dichos valores razonables han sido calculados en base a tasaciones de expertos independientes (las tasaciones han sido encargadas a las sociedades de tasación CBRE y Duff & Phelps). Asimismo se ha considerado el impuesto diferido de pasivo asociado a dicho valor razonable. Teniendo en cuenta que el valor razonable de los activos supera el precio pagado, surge una diferencia negativa en combinaciones de negocios.

Los activos y pasivos surgidos de la adquisición en septiembre de 2016 son los siguientes:

	<u>Miles de euros</u>
Inmovilizado material (Nota 6)	36.823
Inmovilizado intangible (Nota 7)	223
Existencias	794
Total activos	37.840
Pasivos por impuestos diferidos (Nota 21)	6.074
Total pasivos	6.074
Activos netos adquiridos atribuibles a la dominante	31.766

La Dirección del Grupo ha revisado los valores contables y razonables de los activos netos adquiridos sin detectar deterioro adicional o pasivo alguno que deba ser reconocido. Como parte de esta revisión el Grupo ha elaborado un plan de negocio cubriendo los años 2017-2023.



0L3523714

CLASE 8.ª

TUBOS REUNIDOS, S.A. Y SOCIEDADES DEPENDIENTES

MEMORIA CONSOLIDADA DEL EJERCICIO 2016 (En miles de Euros)

Las hipótesis asumidas en el análisis realizado por el Grupo son las siguientes:

- Se han proyectado 7 años, calculándose el valor residual como una renta perpetua de un ejercicio que no contenga información cíclica o estacional.
- La tasa de descuento utilizada (WACC) ha sido de un 8,5% después de impuestos.
- La tasa de crecimiento real del valor terminal es del 0,5% sobre el tipo de inflación a largo plazo.

Para la unidad generadora de efectivo los parámetros más relevantes son:

- Importe neto de la cifra de negocios: incremento medio del 16% desde el ejercicio 2018 en adelante.
- Márgenes. La Dirección ha determinado el margen EBITDA presupuestado en base a rendimientos de mercado en teniendo en cuenta el tipo de actividad de la compañía, alcanzando al final del plan un margen EBITDA del 29% sobre la cifra de negocios.
- Inversiones en activos fijos: no se prevén inversiones relevantes en los años proyectados ya que el inmovilizado adquirido en la operación es adecuado para el volumen de actividad contemplado en el plan.

Indicar que el mercado de RDT es un mercado de productos de valor añadido que normalmente se venden a cliente final.

Para las proyecciones la Dirección ha considerado asimismo los resultados y EBITDAs históricos alcanzados por las compañías vendedoras del negocio adquirido.


Del análisis de las proyecciones indicado se obtiene una valoración de los activos netos de la UGE algo superior al valor de las tasaciones realizadas por expertos independientes.

La Dirección ha realizado un análisis de sensibilidad del plan reduciendo los resultados estimados en un 10%, obteniéndose un valor superior al valor razonable registrado en la combinación de negocios por importe de 2 millones de euros superior aproximadamente. Asimismo, la Dirección realiza un análisis de sensibilidad adicional aumentando la tasa de descuento WACC un 1% y reduciendo la tasa de crecimiento a perpetuidad al 0,25%, obteniéndose una valoración similar al valor razonable de los activos que se deriva de las tasaciones y recogido como valor razonable en la combinación de negocios.

Por tanto y tras el análisis realizado, la diferencia negativa en combinaciones de negocios ha sido registrada como ingreso, tomando como valor razonable el obtenido de las tasaciones recibidas.

El movimiento de fondos de efectivo en la operación fue:

	Miles de euros
Importe satisfecho	19.543
Efectivo y equivalentes al efectivo en la dependiente adquirida	-
Salida de efectivo neta en la adquisición	19.543



0L3523715

CLASE 8.ª

TUBOS REUNIDOS, S.A. Y SOCIEDADES DEPENDIENTES**MEMORIA CONSOLIDADA DEL EJERCICIO 2016**
(En miles de Euros)**29. Ingresos y gastos financieros**

	<u>2016</u>	<u>2015</u>
Ingresos financieros		
– Ingresos de participaciones en capital y otros ingresos financieros	88	56
– Ganancias/(pérdidas) netas por transacciones en moneda extranjera	1.363	(2.060)
Gastos financieros		
– Intereses de préstamos/créditos bancarios y otros recursos ajenos	(7.294)	(6.360)
Variación del valor razonable en derivados de moneda extranjera que no califican como coberturas	(954)	2.625
	<u>(6.797)</u>	<u>(5.739)</u>


30. Administraciones públicas e impuesto sobre las ganancias**a) Saldo corriente con las Administraciones Públicas**

La composición de los saldos corrientes con las Administraciones Públicas es la siguiente:

	<u>2016</u>		<u>2015</u>	
	<u>Deudores</u>	<u>Acreedores</u>	<u>Deudores</u>	<u>Acreedores</u>
Impuesto sobre el Valor Añadido	2.816	1.387	4.657	311
Impuesto sobre la Renta de las Personas Físicas	-	314	-	1.629
Organismos de la Seguridad Social	43	1.777	37	1.915
Impuesto de sociedades	42	-	150	-
Otros	293	-	355	716
	<u>3.194</u>	<u>3.478</u>	<u>5.199</u>	<u>4.571</u>

b) Conciliación resultado contable y base imponible fiscal

	<u>2016</u>	<u>2015</u>
Impuesto corriente	-	-
Impuesto diferido	732	7.539
	<u>732</u>	<u>7.539</u>



0L3523716

CLASE 8.ª

TUBOS REUNIDOS, S.A. Y SOCIEDADES DEPENDIENTES**MEMORIA CONSOLIDADA DEL EJERCICIO 2016**
(En miles de Euros)

Desde el ejercicio 1998 la Sociedad dominante tributa en régimen de declaración consolidada. La configuración actual del Grupo fiscal es la siguiente:

- Tubos Reunidos, S.A. (dominante)
- Tubos Reunidos Industrial, S.L.U.
- Productos Tubulares, S.A.U.
- Tubos Reunidos Comercial, S.A.
- Aplicaciones Tubulares, S.L.
- Clima, S.A.U.

El impuesto sobre sociedades del Grupo de las actividades que continúan difiere del importe teórico que se habría obtenido empleando el tipo impositivo medio ponderado aplicable a las sociedades consolidadas del Grupo como sigue:

	2016	2015
Beneficio antes de impuestos	(49.433)	(22.551)
Imputación a resultados de créditos fiscales y por I+D (Nota 24)	(1.602)	(2.751)
Ajustes de consolidación sin efecto fiscal	(9.723)	(500)
Diferencias permanentes	22	54
Base consolidada	(60.736)	(25.748)

La partida de "ajustes de consolidación sin efecto fiscal" que se ajusta para el cálculo de la base consolidada corresponde en 2016 principalmente a la diferencia negativa de consolidación surgida en combinaciones de negocios (Nota 28). En el ejercicio 2015 corresponde a un ajuste por reversión de provisiones realizadas a nivel consolidado, cuya dotación en ejercicios anteriores no tuvo efecto fiscal.

c) Composición del gasto por impuesto

La composición del gasto por impuesto sobre sociedades es la siguiente:

	2016	2015
Impuesto calculado a los tipos impositivos aplicables a los beneficios de cada sociedad consolidada (*), considerando diferencias permanentes	-	(8.109)
Deducciones fiscales generadas en el ejercicio (Nota 20)	(40)	(233)
Ajustes de consolidación y otros conceptos	(692)	803
Gasto por impuesto	(732)	(7.539)

(*) A 31 de diciembre de 2016 el resultado antes de impuestos de las sociedades consolidadas es en todos los casos negativo y ninguna de las sociedades del grupo ha recogido el ingreso por impuesto correspondiente.



CLASE 8.º



0L3523717

TUBOS REUNIDOS, S.A. Y SOCIEDADES DEPENDIENTES

MEMORIA CONSOLIDADA DEL EJERCICIO 2016 (En miles de Euros)

A 31 de diciembre de 2015 el resultado antes de impuestos se desglosa en 29,1 millones de euros de pérdidas de las sociedades con resultado negativo de las que ciertas sociedades que aportan un resultado negativo por importe de 0,3 millones de euros no han recogido el ingreso por impuesto correspondiente.

Recogemos a continuación un desglose del gasto por impuesto aportado por cada sociedad del Grupo (en miles de euros):

	2016	2015
Tubos Reunidos, S.A.	-	(1.072)
Tubos Reunidos Industrial, S.L. (Sociedad Unipersonal) (TRI)	(610)	(6.677)
Productos Tubulares, S.A. (Sociedad Unipersonal) (PT)	(992)	(3.173)
Tubos Reunidos Premium Threads, S.L. (TRPT)	(40)	(98)
Otras menores	-	29
Ajustes de consolidación y otros conceptos (*)	910	3.452
Gasto por impuesto	(732)	(7.539)

(*) Adicional a los ajustes de consolidación comentados anteriormente, se incluye la imputación a resultados de créditos fiscales (Nota 23).

Por otra parte, incluimos a continuación el detalle de los tipos impositivos aplicables a cada Grupo fiscal/sociedad en los ejercicios 2016 y 2015:


	2016	2015
Grupo Fiscal Vasco	28%	28%
Inauxa (**)	28%	28%
Almesa y Procalsa (*)	25%	25%
Edai S.L. y Edai TU (**)	28%	28%
Inaumex (**)	30%	30%
Inautex (**)	25%	25%
TRAME y RDT (Sociedades ubicadas en Estados Unidos)	35%	35%
ACECSA	28%	25%

(*) Sociedades clasificadas como actividad interrumpida a 31 de diciembre de 2016.

(**) Sociedades del segmento de automoción vendido en 2016.

Adicional a lo mencionado en la Nota 21, la legislación aplicable para la liquidación del impuesto sobre sociedades del ejercicio 2016 es la correspondiente a la Norma Foral 37/2013 de 13 de diciembre del Territorio Foral de Álava para el grupo fiscal vasco.

Los ejercicios abiertos a inspección en relación con los impuestos que les son de aplicación varían para las distintas sociedades del Grupo consolidado, si bien generalmente abarcan los tres o cuatro últimos ejercicios, excepto el impuesto sobre sociedades para el que estarían abiertos a inspección los años 2012 y siguientes.



0L3523718

CLASE 8.ª

TUBOS REUNIDOS, S.A. Y SOCIEDADES DEPENDIENTES**MEMORIA CONSOLIDADA DEL EJERCICIO 2016**
(En miles de Euros)

Como consecuencia, entre otras, de las diferentes posibles interpretaciones de la legislación fiscal vigente, podrían surgir pasivos adicionales como consecuencia de una inspección. En todo caso, los administradores consideran que dichos pasivos, en caso de producirse, no afectarían significativamente a las cuentas anuales consolidadas.

31. Ganancias por acción**a) Básicas**

Las ganancias básicas por acción se calculan dividiendo el beneficio atribuible a los accionistas de la Sociedad dominante entre el número medio ponderado de acciones ordinarias en circulación durante el ejercicio, excluidas las acciones propias adquiridas (Nota 15).

	2016	2015
Beneficio/(Pérdida) atribuible a los accionistas de la sociedad de las actividades que continúan	(47.593)	(14.889)
Nº medio ponderado de acciones ordinarias en circulación (miles)	174.370	174.289
Ganancias/(Pérdida) básicas por acción (euros por acción)	<u>(0,273)</u>	<u>(0,085)</u>

	2016	2015
Beneficio/(Pérdida) atribuible a los accionistas de las actividades interrumpidas	(2.581)	(1.299)
Nº medio ponderado de acciones ordinarias en circulación (miles)	174.370	174.289
Ganancias/(Pérdida) básicas por acción (euros por acción)	<u>(0,015)</u>	<u>(0,007)</u>


b) Diluidas

Las ganancias/pérdidas diluidas por acción se calculan ajustando el número medio ponderado de acciones ordinarias en circulación para reflejar la conversión de todas las acciones ordinarias potenciales dilusivas. La Sociedad no tiene acciones ordinarias potenciales dilusivas.

32. Dividendos por acción

No se ha aprobado ninguna distribución de dividendos durante el ejercicio 2016.

Durante el ejercicio 2015 la Sociedad acordó la distribución de un dividendo con cargo al resultado del ejercicio 2014 de 0,0115 euros por acción. El número de acciones propias a la fecha del pago de dividendos ascendía a 323.500 acciones en 2015.



0L3523719


CLASE 8.ª

TUBOS REUNIDOS, S.A. Y SOCIEDADES DEPENDIENTES**MEMORIA CONSOLIDADA DEL EJERCICIO 2016**
(En miles de Euros)**33. Efectivo generado por las operaciones**

De acuerdo con lo establecido en la NIIF 5, los flujos de efectivo de las actividades interrumpidas se han desglosado en la Nota 14, incluyendo en esta nota 33 el efectivo generado por ambas actividades (continuadas e interrumpidas).

	2016	2015
Beneficio del ejercicio	(51.237)	(15.212)
Ajustes de:		
- Impuestos (Nota 5)	1.950	(6.788)
- Amortización de inmovilizado material (Nota 6)	23.594	24.661
- Reversión de deterioro de inmovilizado material	(82)	-
- Deterioro de activos mantenidos para la venta (Notas 14)	952	385
- Amortización de activos intangibles (Nota 5)	3.506	3.554
- Amortización de inversiones inmobiliarias (Nota 8)	121	12
- (Beneficio)/pérdida en la venta de inmovilizado material /activos mantenidos para la venta (Nota 27)	5.723	(1.179)
- Otros ingresos relacionados con inmovilizado (subvenciones) (Nota 24)	(1.602)	(2.836)
- Variación en el valor razonable de instrumentos financieros derivados (Nota 29)	954	(2.625)
- Dotaciones netas en provisiones (Notas 11, 12 y 22)	(1)	(2.054)
- Beneficio procedente de la enajenación de participaciones (Nota 14.3)	(3.952)	(975)
- Ingresos por intereses y participaciones en capital (Nota 29)	(88)	(62)
- Gasto por intereses (Nota 29)	7.294	6.921
- Diferencias de cambio (Nota 29)	(1.363)	1.401
- Otros ajustes al resultado (*)	(8.356)	1.290
Variaciones en el capital circulante:		
- Existencias (Nota 12)	4.004	17.273
- Clientes y otras cuentas a cobrar (Nota 11)	17.885	28.122
- Variación de las provisiones (pagos) (Nota 22)	(2.437)	(4.261)
- Proveedores y otras cuentas a pagar (Nota 19)	10.698	(21.133)
- Otros activos corrientes	(415)	-
Efectivo generado por las operaciones	7.148	26.494

(*) Este importe incluye la Diferencia Negativa de Consolidación por importe de 12,2 millones de euros (Nota 28), neto de otras provisiones recogidas.



OL3523720

CLASE 8.ª

TUBOS REUNIDOS, S.A. Y SOCIEDADES DEPENDIENTES

MEMORIA CONSOLIDADA DEL EJERCICIO 2016 (En miles de Euros)

Notas explicativas al efectivo generado por las operaciones

Dentro de la variación en el capital circulante se han considerado los siguientes efectos de especial relevancia:

- Existencias: la cifra de existencias a 31 de diciembre de 2016 no incluye la parte clasificada como actividad interrumpida (Nota 14). Por tanto, de cara al cálculo de la variación de las existencias hay que tener en cuenta la salida de las correspondientes al segmento de automoción en julio de 2016 (10,6 millones), junto con las del negocio de distribución al cierre del ejercicio (5,7 millones) y la entrada de existencias en la adquisición de RDT (0,8 millones).
- Clientes y otras cuentas a cobrar: a 31 de diciembre de 2016 hay un importe de clientes dentro del segmento de distribución por importe de 1,1 millones (Nota 14) y la salida del perímetro del segmento de automoción implica una baja de clientes por importe de 9,3 millones. Adicionalmente se han considerado las diferencias de tipo de cambio existentes.
- Proveedores y otras cuentas a pagar: igualmente a 31 de diciembre de 2016 hay un importe de proveedores en el segmento de distribución por importe de 2,4 millones de euros (Nota 14) y la salida del perímetro del segmento de automoción asciende a 15,4 millones de euros.

34. Contingencias

El Grupo tiene pasivos contingentes por avales bancarios y otras garantías relacionadas con el curso normal del negocio con límite de 4,7 millones de euros (2015, 3,7 millones de euros) de las que se prevé que no surgirá ningún pasivo significativo. Estas garantías corresponden principalmente a avales técnicos de garantía de cumplimiento de acciones comerciales.

35. Compromisos

a) Compromisos de compra de activos fijos

Las inversiones comprometidas en las fechas de balance (no incurridas) ascienden a 6 millones de euros en 2016 y 15 millones de euros en 2015.

b) Financiación de los compromisos de inversión

Estas inversiones se financiarán mediante acuerdos de pagos con los proveedores y suministradores de equipos y otros activos, así como con la generación prevista de tesorería (Nota 3.1.c).



0L3523721

CLASE 8ª

(7.11.1986)

TUBOS REUNIDOS, S.A. Y SOCIEDADES DEPENDIENTES**MEMORIA CONSOLIDADA DEL EJERCICIO 2016****(En miles de Euros)****36. Transacciones con partes vinculadas**

Las transacciones que se detallan a continuación se realizaron con partes vinculadas:

a) Transacciones con accionistas

Todas las operaciones de compra y venta de bienes y servicios se realizan a precios de mercado similares a los aplicables a terceros no vinculados.

A continuación adjuntamos los saldos, expresados en miles de euros, mantenidos a 31 de diciembre de 2016 y 2015 con el Grupo BBVA, principal accionista del Grupo, desglosado por conceptos, así como las condiciones de contratos:

Ejercicio 2016

<u>Concepto</u>	<u>Saldo dispuesto</u>	<u>Último vencimiento</u>	<u>Garantías</u>
Préstamos	44.388	2021	Personal
Pólizas de crédito	2.162	-	-
Efectos descontados	-	Renovación anual	Personal
Confirming	15.071	Renovación anual	Personal
Factoring sin recurso	1.894	-	Personal
	<u>63.515</u>		

Ejercicio 2015

<u>Concepto</u>	<u>Saldo dispuesto</u>	<u>Último vencimiento</u>	<u>Garantías</u>
Préstamos	32.586	2020	Personal
Pólizas de crédito	79	-	-
Efectos descontados	323	Renovación anual	Personal
Confirming	13.089	Renovación anual	Personal
Factoring sin recurso	501	-	Personal
	<u>46.578</u>		


El importe de intereses pagados por todas las Sociedades del Grupo al Grupo BBVA durante el ejercicio 2016 como retribución de los contratos mencionados anteriormente y registrados en la cuenta de pérdidas y ganancias consolidada ha ascendido a 1.089 miles de euros (1.322 miles de euros en 2015).

b) Transacciones con otras partes vinculadas

	<u>2016</u>	<u>2015</u>
Gastos financieros	194	14
	<u>194</u>	<u>14</u>



CLASE 8.ª



0L3523722

TUBOS REUNIDOS, S.A. Y SOCIEDADES DEPENDIENTES

MEMORIA CONSOLIDADA DEL EJERCICIO 2016 (En miles de Euros)

Corresponde a los gastos financieros asociados al préstamo que Tubos Reunidos Premium Threads, S.L. ha recibido de Marubeni Itochu Tubulars Europe Plc (Nota 20).

c) Préstamos con otras partes vinculadas

	2016	2015
Préstamos con entidades vinculadas (Nota 20)	6.087	3.934
	<u>6.087</u>	<u>3.934</u>

d) Compensaciones al personal directivo clave

La remuneración agregada y anualizada de los Directores Generales y asimilados de todas las Sociedades del Grupo (colectivo de personal directivo), que desarrollan su función bajo dependencia directa de los Órganos de Administración ha ascendido en el ejercicio a 1.382 miles de euros (incluyendo indemnizaciones) y comprende a 5 personas (2015, 1.359 miles de euros, 7 personas), tal y como se detalla en el siguiente cuadro:

	2016	2015
Retribución a corto plazo e indemnizaciones	1.382	1.299
Prestaciones post-empleo	-	60
	<u>1.382</u>	<u>1.359</u>


Las prestaciones post-empleo satisfechas durante el ejercicio 2015 corresponden a las aportaciones al Sistema de Prevención Social que tiene con carácter general el Grupo para toda la plantilla mediante aportaciones definidas a una Entidad de Previsión Social Voluntaria (EPSV).

e) Retribuciones de los administradores de la Sociedad dominante

Las percepciones devengadas en el curso de los ejercicios terminados al 31 de diciembre de 2016 y 2015 por los miembros del Consejo de Administración de Tubos Reunidos, S.A. por su condición de Consejeros de la Sociedad, de cualquier clase y cualquiera que sea su causa, han ascendido en su conjunto y en total a 1.009 miles de euros (2015, 1.239 miles de euros). Asimismo, en 2016 y 2015 no se ha realizado aportación alguna a planes de previsión social a favor de miembros del Consejo de Administración. Las remuneraciones se detallan en el siguiente cuadro:

	2016	2015
Retribución a corto plazo	1.009	1.239
	<u>1.009</u>	<u>1.239</u>

El Grupo no tiene comprometidos otros beneficios con sus administradores, bien sea a largo plazo o pagos basados en acciones, salvo las posibles aportaciones al plan de previsión indicado anteriormente.



OL3523723

CLASE 8.ª

TUBOS REUNIDOS, S.A. Y SOCIEDADES DEPENDIENTES

MEMORIA CONSOLIDADA DEL EJERCICIO 2016 (En miles de Euros)

Por otra parte, en el ejercicio 2015 se registró una provisión por un importe de 290 miles de euros, debido a que se estimó un aumento en la probabilidad de que, eventualmente, se materialice el riesgo de una aportación adicional al sistema de previsión de uno de los miembros del Consejo de Administración.

Adicionalmente, en 2015 un miembro del Consejo de Administración cobró en concepto de compensación por la rescisión de su relación laboral en 2008, acordado en dicho año cuando no tenía la condición de Consejero, una cantidad igual a una anualidad de los honorarios que percibió en 2014 por prestación de servicios.

En los ejercicios 2016 y 2015 el Grupo no ha concedido préstamos a los miembros del Consejo de Administración.

Durante el presente ejercicio, la sociedad dominante del Grupo ha satisfecho primas del seguro de responsabilidad civil de los administradores por importe de 17,5 miles de euros (2015: 17,5 miles de euros).

f) Artículo 228 del texto refundido de la Ley de Sociedades de Capital

En el deber de evitar situaciones de conflicto de interés en la Sociedad dominante, durante el ejercicio 2016 los administradores que han ocupado cargos en el Consejo de Administración han cumplido con las obligaciones previstas en el artículo 228 del texto refundido de la Ley de Sociedades de Capital. Asimismo, tanto los consejeros como las personas a ellos vinculadas, se han abstenido de incurrir en los supuestos de conflicto de interés previstos en el artículo 229 de dicha norma, no habiéndose producido durante el ejercicio comunicaciones de eventual conflicto de interés, directo o indirecto, para su toma en consideración por parte del Consejo de Administración de la Sociedad dominante.

37. Otra Información

a) Honorarios de auditores de cuentas y sociedades de su grupo o vinculadas


Los honorarios de auditoría de todas las firmas de auditoría que auditan las sociedades del Grupo han ascendido a 259 miles de euros (2015, 311 miles de euros).

El importe correspondiente a los ejercicios 2016 y 2015 incluye también los servicios de auditoría de estados financieros intermedios.

El auditor principal prestó otros servicios a las sociedades del Grupo en el ejercicio 2015 por importe 66,8 miles de euros. Durante el ejercicio 2016 se han producido facturaciones adicionales por otras sociedades que utilizan la marca PwC relacionados con servicios de asesoramiento fiscal por importe de 21,9 miles de euros (2015, 18 miles de euros).



CLASE 8.ª



0L3523724

TUBOS REUNIDOS, S.A. Y SOCIEDADES DEPENDIENTES

MEMORIA CONSOLIDADA DEL EJERCICIO 2016 (En miles de Euros)

b) Cuestiones medioambientales

El Grupo cuenta en su inmovilizado material, con instalaciones destinadas a los trabajos de protección y mejora del medio ambiente, realizando así mismo trabajos con personal propio y con apoyo de empresas externas especializadas, enmarcando todo ello dentro del plan estratégico medioambiental en el que se encuentra inmersa para minimizar los riesgos medioambientales asociados a su actividad, así como para mejorar su gestión medioambiental. Los importes, tanto de las inversiones realizadas, como de los gastos devengados durante el ejercicio 2016 para la protección y mejora del medio ambiente han ascendido a 127 y 1.592 miles de euros (2015, 153 y 1.806 miles de euros), respectivamente, y se encuentran registrados en los epígrafes correspondientes del "Inmovilizado material" del activo del balance consolidado adjunto y en "Otros gastos" de la cuenta de pérdidas y ganancias consolidada adjunta.

Con relación a los derechos de emisión (Notas 2.8 y 7), el 27 de agosto de 2004 se aprobó el Real Decreto Ley 5/2004, por el que se regula el régimen del comercio de derechos de emisión de gases de efecto invernadero, que tiene como objetivo ayudar a cumplir con las obligaciones derivadas de la Convención y el Protocolo de Kyoto. Por su parte, el Consejo de Ministros aprobó, con fecha 15 de noviembre de 2013, la asignación individualizada definitiva de derechos de emisión de gases de efecto invernadero para el periodo 2013 a 2020, resultando para el Grupo una asignación de 719 miles de toneladas de CO₂.

Las toneladas asignadas de forma gratuita se distribuyen anualmente como sigue:

	Derechos asignados (Tm.)
2013	95.931
2014	94.264
2015	92.579
2016	90.875
2017	89.153
2018	87.415
2019	85.654
2020	83.889
Total	719.760


Para el ejercicio 2016, el importe de los gastos derivados del consumo de los derechos de emisión, que se han registrado como contrapartida de la provisión correspondiente (Nota 22) ha ascendido a 547 miles de euros (2015: 605 miles de euros).

La estimación de consumos de derechos de emisión para el ejercicio 2016 no excederá de los derechos asignados. Los derechos consumidos en el ejercicio 2015 no excedieron de los asignados.

La dirección del grupo no estima ningún tipo de sanción o contingencia derivada del cumplimiento de los requisitos establecidos en la Ley 1/2005.



CLASE 8.ª




0L3523725

TUBOS REUNIDOS, S.A. Y SOCIEDADES DEPENDIENTES


MEMORIA CONSOLIDADA DEL EJERCICIO 2016 **(En miles de Euros)**

38. Hechos Posteriores

Tal y como se indica en la Nota 3.1 c), a lo largo de los meses de febrero y marzo se han ido alcanzado determinados acuerdos con entidades financieras para un proceso de reordenación de la deuda del Grupo. Dicho acuerdo y las condiciones suspensivas del mismo se detallan en la mencionada nota.



CLASE B2



0L3523726

TUBOS REUNIDOS, S.A. Y SOCIEDADES DEPENDIENTES

INFORME DE GESTIÓN CONSOLIDADO DEL EJERCICIO 2016 (En miles de Euros)

1. Evolución y resultado de los negocios

a. Indicadores fundamentales de carácter financiero y no financiero

La actividad de Tubos Reunidos en 2016 se ha desarrollado en el contexto de una de las peores crisis del sector. El colapso del precio del petróleo, que tocó mínimos en enero de 2016 llegando a 27,6 USD/barril, ha supuesto un descenso del 76% desde los niveles previos a la caída, lo que ha llevado a fuertes reducciones en las inversiones en el sector de la energía y, por consiguiente, en la demanda de tubería sin soldadura.

Las inversiones en perforación y producción de petróleo y gas han descendido alrededor de un 25% anual a nivel global durante dos años consecutivos, así mismo un gran número de proyectos de generación de energía, refino y petroquímica han sufrido cancelaciones y retrasos.

Adicionalmente, la entrada en funcionamiento de nueva capacidad productiva en el sector, en línea con las expectativas de crecimiento de demanda esperada previas a la crisis, ha llevado a un alto incremento de la competencia y, consecuentemente, a significativas caídas de los precios de la tubería a nivel global.


Particularmente, el mercado Norteamericano, uno de los principales para Tubos Reunidos, ha sufrido una mayor caída de demanda, con una disminución del número promedio de plataformas de perforación activas de un 45,5% en 2016 y un 71,5% acumulado respecto a 2014, frente a la reducción a nivel global de un 31,8% y un 55,5% respectivamente. Esta caída de la demanda se ha visto intensificada para los fabricantes de tubería por los ajustes de inventarios realizados por los distribuidores.

Ante este contexto, en 2016 Tubos Reunidos ha continuado llevando a cabo un conjunto de actuaciones transformacionales encaminadas a incrementar su posicionamiento competitivo global:

- **Ha mantenido su estrategia de desarrollo y posicionamiento en productos de alto valor añadido:**
 - o Tubos Reunidos finalizó ya en 2015 la ejecución de las inversiones previstas en su plan estratégico, contando con la cartera de nuevos productos de alto valor añadido ya industrializada.
 - o Durante el año 2016 el Grupo ha consolidado los procesos productivos, ha implementado una estrategia comercial enfocada a los nuevos productos y ha obtenido homologaciones para nuevos clientes objetivo.
 - o El Grupo ha apostado por el desarrollo de nuevos aceros, tubería especial y procesos productivos tecnológicamente avanzados, para dar respuesta a las cada vez mayores exigencias en el sector de la energía y en los mercados internacionales.



CLASE B.º




OL3523727

TUBOS REUNIDOS, S.A. Y SOCIEDADES DEPENDIENTES

INFORME DE GESTIÓN CONSOLIDADO DEL EJERCICIO 2016 (En miles de Euros)

- **Ha llevado a cabo acciones corporativas de crecimiento, aumento del Servicio y diversificación en mercados estratégicos:**
 - o La Compañía ha extendido su presencia industrial y de servicio a Estados Unidos con la compra del negocio de la compañía norteamericana Rotary Drilling Tools Inc., obtiene así capacidades propias en Houston, para el procesado y acabado de su tubería fabricada en la planta de Amurrio, realizado anteriormente a través de terceros. Con ello el Grupo se integra verticalmente hacia el cliente, ofreciendo una mejora de servicio, competitividad y flexibilidad. RDT cuenta con un alto reconocimiento en el mercado por sus soluciones de OCTG innovadoras y complementarias con las de Tubos Reunidos, por lo que la integración permite ampliar la gama de productos Premium y realizar una mayor oferta de soluciones al cliente final. El precio pagado por la adquisición ha sido de 19,6 Millones de euros.
 - o El 13 de mayo de 2016, el Grupo inauguró su nueva planta, Tubos Reunidos Premium Threads, junto con su socio estratégico Marubeni Itochu Steel Inc. (MISI). Se ha iniciado así el roscado de tubería OCTG de alto valor añadido fabricada en la planta de Amurrio, con roscas Premium de JFE Steel Corporation. Tubos Reunidos accede ahora a nuevos segmentos de productos especiales y mercados geográficos, con una propuesta de valor diferencial y tecnología de primer nivel. La nueva planta está trabajando al cien por cien de su capacidad, según lo previsto para su primera fase. El Grupo Tubos Reunidos junto con su socio MISI han obtenido un importante pedido en 2016 para una petrolera independiente en Egipto que incluye 11.000 TMs de tubería de alto valor añadido de Tubos Reunidos, que será roscada en TRPT. Este pedido a entregar en un periodo aproximado de dos años, es uno de los mayores de OCTG que Tubos Reunidos ha tenido en su historia y el primero con roscas Premium.
- **Ha finalizado su estrategia de concentración en el negocio de tubería:**
 - o En julio de 2016, el Grupo anunció la desinversión, junto con el resto de accionistas de su negocio de automoción, de la totalidad de sus participaciones en las compañías Inauxa y EDAI. El precio de compra ha ascendido a 33 millones de euros, y ha supuesto una plusvalía en los estados financieros consolidados de Tubos Reunidos de 4 millones de euros, así como una entrada de fondos de 15,9 millones de euros.
 - o Tubos Reunidos ha considerado el negocio de distribución nacional de la filial Almesa como actividad interrumpida mantenida para la venta.



0L3523728

CLASE 8.ª


TUBOS REUNIDOS, S.A. Y SOCIEDADES DEPENDIENTES

INFORME DE GESTIÓN CONSOLIDADO DEL EJERCICIO 2016 (En miles de Euros)

- **Ha continuado con la ejecución de su Plan de Eficiencia y Transformación:** desde el inicio de la crisis, Tubos Reunidos ha activado todas las medidas de flexibilidad operativa para adaptar los costes a los menores niveles de demanda. Adicionalmente, ha venido ejecutando un plan de choque y competitividad con el objeto de incrementar la eficiencia y reducir estructuralmente la base de costes del Grupo. Las medidas incluyen, entre otras:
 - o Puesta en marcha de expedientes temporales de regulación de empleo y reducción de plantilla, reducciones de sueldos del Consejo y del Equipo Directivo.
 - o Reorganización interna con el objetivo de unificar criterios en el Grupo, conseguir sinergias y mejorar la acción comercial /industrial.
 - o Programas de eficiencia y mejora de productividad en todos los procesos operativos e industriales.
 - o Aceleración en la curva de aprendizaje de los nuevos procesos y productos con objetivos de reducción de mermas y reprocesos.
 - o Reducción y optimización de la estructura.
 - o Optimización de procesos de compra y renegociación de todos los elementos de la cadena de suministro.
 - o Redefinición de los procesos logísticos y de transportes internos y externos.
 - o Implementación de un plan de ahorro de costes en todas las líneas de gastos fijos y variables.

En el final de 2016 e inicio de 2017 se ha producido una rápida recuperación de la inversión en las tecnologías no convencionales de perforación y producción de petróleo y gas en Estados Unidos y Canadá (shale) apoyada por la subida de los precios del petróleo y el gas, así como por las mejoras de eficiencia y competitividad de éstas. El número de plataformas de perforación activas en este mercado se ha recuperado un 82% a 31 de diciembre de 2016 (815 plataformas activas) y un 142% a 17 de febrero de 2017 (1.082 plataformas activas), respecto de los mínimos alcanzados el 27 de junio de 2016 (447 plataformas activas).

El contexto de mercado favorable en el final de 2016, el mejor posicionamiento de Tubos Reunidos tras las actuaciones realizadas durante la crisis y la aprobación por parte de la Unión Europea de medidas antidumping a la tubería china de gran diámetro en Europa, han permitido que el Grupo haya terminado el ejercicio 2016 con una cartera pendiente de facturación un 69% superior a la de 31 de diciembre de 2016.



0L3523729

CLASE 8.ª

TUBOS REUNIDOS, S.A. Y SOCIEDADES DEPENDIENTES

INFORME DE GESTIÓN CONSOLIDADO DEL EJERCICIO 2016 (En miles de Euros)

Los cambios producidos en el ejercicio 2016 en el perímetro de consolidación del Grupo Tubos Reunidos incluyen la adquisición del negocio de la compañía norteamericana RDT, el inicio de actividad de la planta de roscado TRPT y la desinversión del negocio de automoción. Los resultados obtenidos por la venta del negocio de automoción en julio de 2016, se presentan como Operaciones Interrumpidas en la Cuenta de Resultados Consolidada del Ejercicio. Así mismo, el negocio de distribución nacional de la filial del Grupo Almesa, ha sido reclasificado como actividad interrumpida mantenida para la venta, en línea con lo previsto en el Plan Estratégico de desinversión de los negocios no estratégicos.

El importe neto de la cifra de negocio de Tubos Reunidos en el ejercicio 2016 ha disminuido un 29,9%, por el entorno en el segmento de petróleo y gas, por las menores inversiones en proyectos de generación de energía, refino y petroquímica y la mayor competencia que ha afectado a los precios.

Los resultados obtenidos de los esfuerzos realizados para adaptarse al entorno, no han compensado los efectos de la fuerte caída de volúmenes y los reducidos precios, que han impactado en los márgenes operativos por la menor utilización de la capacidad de producción y que han llevado al Grupo a obtener en el conjunto del año, un importe negativo de EBITDA(*) de 15,5 millones de euros, así como un resultado negativo de 50,2 millones de euros.

(*) Calculado como resultado de explotación más gasto por amortización más deterioro de inmovilizado material

b. Cuestiones relativas al medioambiente y personal

En el Área de Recursos Humanos, el año 2016 se ha desarrollado en un contexto de necesidad de contención del gasto y de adaptación a los niveles de actividad y demanda.


Entre otras medidas, la Compañía ha implementado reducciones de sueldos del Consejo y del Equipo Directivo, ha puesto en marcha expedientes temporales de regulación de empleo y ha reducido la plantilla activa en Tubos Reunidos Industrial y en Productos Tubulares. Simultáneamente, en dichas plantas se ha mantenido el plan de rejuvenecimiento de la plantilla mediante jubilaciones parciales con contrato de relevo.

Tubos Reunidos ha creado empleo con la apertura de su nueva planta Tubos Reunidos Premium Threads y tras la adquisición del negocio de la compañía norteamericana Rotary Drilling Tools que cierran el ejercicio 2016 con 36 y 56 empleados respectivamente a 31 de diciembre de 2016.

En el ámbito de la formación, de nuevo en 2016 se ha cumplido el plan de incremento de las horas dedicadas a la Prevención de Riesgos Laborales, asunto prioritario en todas las actuaciones del Grupo Tubos Reunidos, y las dirigidas tanto a la polivalencia y flexibilidad laboral como a Tecnología y Servicio al Cliente con objetivo de dotar a la plantilla de la polivalencia necesaria que permita afrontar con mayores garantías y eficacia tanto los requerimientos de los clientes como la adecuación necesaria que conlleva la fluctuación de la demanda.



CLASE B.2



0L3523730

TUBOS REUNIDOS, S.A. Y SOCIEDADES DEPENDIENTES

INFORME DE GESTIÓN CONSOLIDADO DEL EJERCICIO 2016 (En miles de Euros)

Para el Grupo Tubos Reunidos sigue siendo un objetivo prioritario la Prevención de Riesgos Laborales y el respeto por el Medio Ambiente, buscando un equilibrio entre su actividad y el Desarrollo sostenible, incorporando las herramientas que permitan avanzar hacia la mejora continua.

En Tubos Reunidos Industrial, dentro del capítulo de Prevención de Riesgos Laborales, destacar que 2016, al igual que los años 2014 y 15, ha sido uno de los mejores años en cuanto a ratios de prevención de la historia apoyado en la definitiva consolidación del proyecto para la Mejora de la Percepción del Riesgo para Mandos. Se ha superado asimismo la auditoría interna del Sistema de Gestión de la Prevención según la norma OHSAS 18001.

En Productos Tubulares se ha superado la segunda auditoría de seguimiento de la certificación de su Sistema de Gestión Integrado (Calidad, Medio Ambiente y Prevención) en conformidad con los requisitos de las normas ISO 9001:2008; ISO 14001:2004 y OHSAS 18001: 20047

2. Liquidez y recursos de capital

La gestión de la Compañía durante el ejercicio se ha enfocado en un estricto control de la caja, optimización del circulante y refuerzo de la liquidez.

A diciembre de 2016 la deuda financiera neta asciende a 194,7 (**) millones de euros, 26 millones de euros superior a la del 31 de diciembre de 2015 (***).

(**) Calculada como recursos ajenos (sin tener en cuenta préstamos con entidades vinculadas) menos otros activos financieros corrientes, y efectivo y otros medios líquidos equivalentes.

(***) A estos efectos, los datos de deuda financiera neta a 31 de diciembre de 2015 han sido calculados como recursos ajenos (sin tener en cuenta préstamos con entidades vinculadas) menos otros activos financieros corrientes y efectivo y otros medios líquidos equivalentes. El importe resultante se ha incrementado en 1,6 millones de euros, siendo este importe la tesorería neta del segmento de automoción a 31 de diciembre de 2015.

El capital circulante (****) del Grupo ha ascendido a diciembre de 2016 a 30,6 millones de euros, suponiendo una disminución de 43,9 Millones de euros respecto a diciembre de 2015.

(****) Calculado como la suma de las existencias, los saldos con clientes menos la cifra de proveedores, remuneraciones pendientes de pago, saldos acreedores con administraciones públicas y anticipos de clientes.



CLASE B2



0L3523731

TUBOS REUNIDOS, S.A. Y SOCIEDADES DEPENDIENTES

INFORME DE GESTIÓN CONSOLIDADO DEL EJERCICIO 2016 (En miles de Euros)

Los pagos por inversiones en el negocio de tubería, contratadas tanto en este ejercicio como principalmente en anteriores, ascienden a un importe de 25,3 millones de euros, de los cuales 11,3 millones de euros se han destinado a la nueva planta de roscado TRPT. Una vez finalizado en 2015 el plan de inversiones de 150 millones de euros en nuevos productos y procesos más competitivos iniciado en el año 2012, suponiendo una significativa reducción de pagos por inversiones para los próximos años. La venta del Segmento de automoción ha supuesto en el año un ingreso de 15,9 millones de euros durante el tercer trimestre de 2016. Así mismo, el Grupo ha realizado un desembolso de 19,6 millones de euros por la adquisición del negocio de RDT.

Tubos Reunidos ha renovado los vencimientos de préstamos y líneas de crédito a largo y a corto plazo durante el ejercicio 2016 conforme al plan previsto.

El Patrimonio neto del Grupo asciende al cierre del ejercicio a 182 millones de euros, con unos activos totales de 579 millones de euros.

Tal y como se detalla en la nota 19 b) de la memoria consolidada del ejercicio 2016 y en la página web de Tubos Reunidos, el plazo medio de pago a los proveedores es de 79 días. La Sociedad ha puesto en marcha una serie de medidas que están destinadas principalmente a la identificación de las desviaciones a través del seguimiento y análisis periódico de las cuentas a pagar con proveedores y de la revisión de los procedimientos internos de gestión de proveedores y de las condiciones definidas en las operaciones comerciales sujetas a normativa aplicable.

3. Principales riesgos e incertidumbres

En la Memoria de las cuentas anuales consolidadas, presentadas y formuladas por el Consejo de Administración, de acuerdo con las Normas Internacionales de Contabilidad, se describen en detalle los principales riesgos e incertidumbres de los negocios del Grupo.


4. Circunstancias importantes ocurridas tras el cierre del ejercicio

El 7 de febrero de 2017 Guillermo Ulacia es nombrado Vicepresidente Ejecutivo para liderar la ejecución del Plan de Eficiencia y Transformación así como el Plan Estratégico de la Compañía, iniciándose una nueva etapa en el Grupo.

Tal y como se indica en la nota 38 de la Memoria Consolidada, el Grupo está en un proceso de reordenación de su deuda bancaria.

5. Información sobre la evolución previsible de la entidad

Tubos Reunidos ha iniciado el ejercicio 2017 dejando atrás lo peor de la crisis vivida en el sector. Desde su inicio, el Grupo ha llevado a cabo un cambio que le permite estar mejor preparado tanto para resistir los ciclos como para obtener un mayor crecimiento en la recuperación.



OL3523732

CLASE 8.ª

CLASE 8.ª

TUBOS REUNIDOS, S.A. Y SOCIEDADES DEPENDIENTES

INFORME DE GESTIÓN CONSOLIDADO DEL EJERCICIO 2016 (En miles de Euros)

Las tecnologías no convencionales en Estados Unidos, y más intensivas en demanda de tubería sin soldadura, están liderando el crecimiento de la demanda en el sector. Los precios en este mercado están también ascendiendo significativamente por encima de los observados en los costes de las materias primas.

La Compañía obtuvo un alto incremento de los pedidos en el cuarto trimestre de 2016, que se ha mantenido en el inicio de 2017, principalmente en el mercado de petróleo y gas en Norteamérica y en el segmento de tubería de gran diámetro en Europa, lo que le permitió cerrar el ejercicio con una cartera pendiente de facturación un 69,2% superior a la del final del año 2015.

Tubos Reunidos considera que la estabilización de los precios del petróleo y las mejoras de competitividad generalizadas en el sector energético van a permitir una reactivación de las inversiones y proyectos en los segmentos de generación de energía, refino y petroquímica, así como un reequilibrio entre la oferta y la demanda de tubería con el consecuente incremento de los precios.

Partiendo del contexto actual de mercado, de las fortalezas del Grupo y de la continuidad en la ejecución de sus objetivos estratégicos y del Plan de Eficiencia y Transformación, Tubos Reunidos espera mejorar de forma significativa los resultados en el primer trimestre de 2017, así como en el conjunto del año con respecto al ejercicio 2016.

Con la incorporación de Guillermo Ulacia como Vicepresidente Ejecutivo desde el 7 de febrero de 2017, se abre una nueva etapa en Tubos Reunidos. El nuevo máximo responsable ejecutivo de la Compañía liderará la implementación y desarrollo de un nuevo modelo de empresa -con el cliente en el centro de gravedad de la misma- que incorporará las nuevas tecnologías de fabricación avanzada para dar un paso más en la estrategia de la Compañía de afianzarse como un socio competitivo y de valor añadido para sus clientes en todo el mundo.

6. Inversiones y actividades de I+D+I

El año 2016 ha sido un año caracterizado por la contención en el esfuerzo inversor del Grupo una vez que en 2015 se terminó de ejecutar el plan de inversiones en nuevos productos y procesos productivos objetivo del Plan Estratégico de Tubos Reunidos.

De este modo, las contrataciones de nuevas inversiones en el ejercicio 2016 se han centrado en las necesidades de mantenimiento, cumplimiento de normativas medioambientales y de Seguridad y Prevención, así como a los proyectos abiertos de investigación y desarrollo.

En Tubos Reunidos Industrial, las inversiones en desarrollo de producto se han centrado en la ampliación de gama y oferta de Proprietary Grades de OCTG al mercado.



OL3523733

CLASE 8.ª

TUBOS REUNIDOS, S.A. Y SOCIEDADES DEPENDIENTES

INFORME DE GESTIÓN CONSOLIDADO DEL EJERCICIO 2016 (En miles de Euros)

En Productos Tubulares, dentro de las actuaciones relacionadas en el apartado de seguridad e higiene cabe destacar en la el acondicionamiento de firmes y viales tanto en interior y exterior de planta, la adecuación de maquinaria existente al RD1215/97 y la colocación de sistemas de control de carga en puentes grúa.

En lo relativo a los proyectos de investigación y desarrollo en Tubos Reunidos Industrial éstas se han centrado en la ampliación de gama, tanto de dimensiones como de tipos de acero, con el desarrollo de Proprietary Grades del Grupo en OCTG, con el objeto de servir a los clientes con productos más competitivos y de mayores prestaciones. En Productos Tubulares, se ha continuado con dos proyectos abiertos para la ampliación de gama dimensional (DIM BERRI aprobado en convocatorias por CDTi y Hazitek) y para el desarrollo de procesos de laminación Pilger con nuevos materiales (NEW_MAT aprobado por CDTi). Entre otros, en 2016 se ha conseguido laminar por primera vez tubería de 26" dentro del proyecto de I+D+i DIM_BERRI.

7. Adquisición y enajenación de acciones propias

Durante el año 2016 las únicas operaciones con acciones propias que se han realizado han sido en el marco del Contrato de Liquidez. Tanto las condiciones del contrato, como el detalle de las operaciones concretas realizadas, han sido informados debidamente a la CNMV y se pueden consultar en la página web de dicha entidad. Como resumen, durante 2016 se han comprado 6.093.224 acciones propias y se han vendido 6.243.948, con un saldo de autocartera a 31 de diciembre de 412.024 acciones.



ANEXO I EUROS

0L3523735

**INFORME ANUAL DE GOBIERNO CORPORATIVO
DE LAS SOCIEDADES ANÓNIMAS COTIZADAS**

CLASE B.º

ANEXO I EUROS

DATOS IDENTIFICATIVOS DEL EMISOR

FECHA FIN DEL EJERCICIO DE REFERENCIA	31/12/2016
--	------------

C.I.F.	A-48011555
---------------	------------

DENOMINACIÓN SOCIAL

TUBOS REUNIDOS, S.A.

DOMICILIO SOCIAL

BARRIO SAGARRIBAI, S/Nº, (AMURRIO) ALAVA
--

INFORME ANUAL DE GOBIERNO CORPORATIVO 0L3523736

DE LAS SOCIEDADES ANÓNIMAS COTIZADAS

A ESTRUCTURA DE LA PROPIEDAD

CLASE B.º

A.1 Complete el siguiente cuadro sobre el capital social de la sociedad:

Fecha de última modificación	Capital social (€)	Número de acciones	Número de derechos de voto
04/02/2008	17.468.088,00	174.680.888	174.680.888

Indique si existen distintas clases de acciones con diferentes derechos asociados:

Si ☐

No ☒

A.2 Detalle los titulares directos e indirectos de participaciones significativas, de su sociedad a la fecha de cierre del ejercicio, excluidos los consejeros:

Nombre o denominación social del accionista	Número de derechos de voto directos	Número de derechos de voto indirectos	% sobre el total de derechos de voto
DONÑA CARMEN DE MIGUEL NART	6.666.218	0	3,82%
DON SANTIAGO YBARRA CHURRUCA	0	5.819.474	3,33%
DON EMILIO YBARRA CHURRUCA	0	5.819.474	3,33%
DON JOAQUIN GOMEZ DE OLEA MENDARO	7.870.573	3.583.770	6,56%
BANCO BILBAO VIZCAYA ARGENTARIA, S.A.	0	25.975.018	14,87%
NMÁS1 ASSET MANAGEMENT SGIIC, S.A.	0	15.793.447	9,04%
ACCION CONCERTADA GRUPO ZORRILLA LEQUERICA PUIG	0	17.857.683	10,22%

Nombre o denominación social del titular indirecto de la participación	A través de: Nombre o denominación social del titular directo de la participación	Número de derechos de voto
DON SANTIAGO YBARRA CHURRUCA	SATURRARAN	5.819.474
DON EMILIO YBARRA CHURRUCA	ELGUERO, S.A.	5.819.474
DON JOAQUIN GOMEZ DE OLEA MENDARO	DON ALFONSO BARANDIARAN OLLEROS	900.335
DON JOAQUIN GOMEZ DE OLEA MENDARO	DON GUILLERMO BARANDIARAN OLLEROS	569.484
DON JOAQUIN GOMEZ DE OLEA MENDARO	DOÑA MARÍA BARANDIARAN OLLEROS	572.869
DON JOAQUIN GOMEZ DE OLEA MENDARO	DOÑA ALEJANDRA LUCA DE TENA OYARZUN	1.282
DON JOAQUIN GOMEZ DE OLEA MENDARO	GUESINVER, SICAV S.A.	1.040.000
DON JOAQUIN GOMEZ DE OLEA MENDARO	VIKINVEST, SICAVS.A.	497.400
DON JOAQUIN GOMEZ DE OLEA MENDARO	GESLURAN SL	2.400
BANCO BILBAO VIZCAYA ARGENTARIA, S.A.	BANCO INDUSTRIAL DE BILBAO, S.A.	25.975.018
NMÁS1 ASSET MANAGEMENT SGIIC, S.A.	EQMC EUROPE DEVELOPMENT CAPITAL FUND PLC	1.320.416
NMÁS1 ASSET MANAGEMENT SGIIC, S.A.	QMC II IBERIAN, S.L.	831.537
NMÁS1 ASSET MANAGEMENT SGIIC, S.A.	EQMC FIL	238.148
NMÁS1 ASSET MANAGEMENT SGIIC, S.A.	QMC II IBERIAN CAPITAL FUND FIL	13.403.346
ACCION CONCERTADA GRUPO ZORRILLA LEQUERICA PUIG	DON ALFONSO ZORRILLA DE LEQUERICA PUIG	1.925.946
ACCION CONCERTADA GRUPO ZORRILLA LEQUERICA PUIG	DOÑA MERCEDES PUIG PEREZ DE GUZMAN	10.153.899

Nombre o denominación social del titular indirecto de la participación	A través de: Nombre o denominación social del titular directo de la participación	Número de derechos de voto
ACCION CONCERTADA GRUPO ZORRILLA LEQUERICA PUIG	DOÑA MERCEDES ZORRILLA DE LEQUERICA PUIG	1.925.946
ACCION CONCERTADA GRUPO ZORRILLA LEQUERICA PUIG	DON LETICIA ZORRILLA DE LEQUERICA PUIG	1.925.946
ACCION CONCERTADA GRUPO ZORRILLA LEQUERICA PUIG	DOÑA PILAR ZORRILLA DE LEQUERICA PUIG	1.925.946

CLASE B^a

Indique los movimientos en la estructura accionarial más significativos acaecidos durante el ejercicio:

A.3 Complete los siguientes cuadros sobre los miembros del consejo de administración de la sociedad, que posean derechos de voto de las acciones de la sociedad:

Nombre o denominación social del Consejero	Número de derechos de voto directos	Número de derechos de voto indirectos	% sobre el total de derechos de voto
DON FRANCISCO JOSE ESTEVE ROMERO	100	0	0,00%
DON ENRIQUE PORTOCARRERO ZORRILLA LEQUERICA	806.346	0	0,46%
DON ALBERTO JOSE DELCLAUX DE LA SOTA	0	8.224	0,00%
DON JORGE GABIOLA MENDIETA	245.000	25.576	0,15%
DON ALFONSO BARANDIARAN OLLEROS	900.335	2.400	0,52%
DON LETICIA ZORRILLA DE LEQUERICA PUIG	1.925.946	0	1,10%

Nombre o denominación social del titular indirecto de la participación	A través de: Nombre o denominación social del titular directo de la participación	Número de derechos de voto
DON ALBERTO JOSE DELCLAUX DE LA SOTA	DON ALBERTO DELCLAUX GAYTAN DE AYALA	4.112
DON ALBERTO JOSE DELCLAUX DE LA SOTA	DOÑA ALEXIA DELCLAUX GAYTAN DE AYALA	4.112
DON JORGE GABIOLA MENDIETA	DOÑA MARIA BELEN BARAINCA VICINAY	25.144
DON JORGE GABIOLA MENDIETA	DON JORGE GABIOLA BARAINCA	144
DON JORGE GABIOLA MENDIETA	DOÑA MARIA GABIOLA BARAINCA	144
DON JORGE GABIOLA MENDIETA	DOÑA MARTA GABIOLA BARAINCA	144
DON ALFONSO BARANDIARAN OLLEROS	GESLURAN SL	2.400

% total de derechos de voto en poder del consejo de administración	2,23%
--	-------

Complete los siguientes cuadros sobre los miembros del consejo de administración de la sociedad, que posean derechos sobre acciones de la sociedad

A.4 Indique, en su caso, las relaciones de índole familiar, comercial, contractual o societaria que existan entre los titulares de participaciones significativas, en la medida en que sean conocidas por la sociedad, salvo que sean escasamente relevantes o deriven del giro o tráfico comercial ordinario:

A.5 Indique, en su caso, las relaciones de índole comercial, contractual o societaria que existan entre los titulares de participaciones significativas, y la sociedad y/o su grupo, salvo que sean escasamente relevantes o deriven del giro o tráfico comercial ordinario:

A.6 Indique si han sido comunicados a la sociedad pactos parasociales que la afecten según lo establecido en los artículos 530 y 531 de la Ley de Sociedades de Capital. En su caso, describalos brevemente y relacione los accionistas vinculados por el pacto:

Si ☐

No ☒

Indique si la sociedad conoce la existencia de acciones concertadas entre sus accionistas. En su caso, descríbalas brevemente:

Si ☒

No ☐

Porcentaje de capital social afectado: 6,56%

Breve descripción del concierto:

ACCIÓN CONCERTADA TÁCITA GRUPO BARANDIARAN

Intervinientes acción concertada
GESLURAN SL
VIKINVEST, SICAVS.A.
GUESINVER, SICAV S.A.
DOÑA ALEJANDRA LUCA DE TENA OYARZUN
DOÑA MARÍA BARANDIARAN OLLEROS
DON GUILLERMO BARANDIARAN OLLEROS
DON ALFONSO BARANDIARAN OLLEROS

Porcentaje de capital social afectado: 10,22%

Breve descripción del concierto:

ACCIÓN CONCERTADA TÁCITA GRUPO ZORRILLA LEQUERICA PUIG

Intervinientes acción concertada
DOÑA PILAR ZORRILLA DE LEQUERICA PUIG
DON LETICIA ZORRILLA DE LEQUERICA PUIG
DOÑA MERCEDES ZORRILLA DE LEQUERICA PUIG
DOÑA MERCEDES PUIG PEREZ DE GUZMAN
DON ALFONSO ZORRILLA DE LEQUERICA PUIG

En el caso de que durante el ejercicio se haya producido alguna modificación o ruptura de dichos pactos o acuerdos o acciones concertadas, indíquelo expresamente:

EL PORCENTAJE DE CAPITAL AFECTADO POR LA ACCIÓN CONCERTADA TÁCITA GRUPO BARANDIARAN SE HA VISTO INCREMENTADO DEL 6,42% AL 6,56%, LO CUAL SE NOTIFICÓ A LA CNMV EL 1 DE MARZO DE 2016.

A.7 Indique si existe alguna persona física o jurídica que ejerza o pueda ejercer el control sobre la sociedad de acuerdo con el artículo 4 de la Ley del Mercado de Valores. En su caso, identifíquela:

Si ☐

No ☒

Observaciones

A.8 Complete los siguientes cuadros sobre la autocartera de la sociedad:

A fecha de cierre del ejercicio:

Número de acciones directas	Número de acciones indirectas (*)	% total sobre capital social
0	412.024	0,24%

(*) A través de:

Nombre o denominación social del titular directo de la participación	Número de acciones directas
CLIMA, S.A.	412.024
Total:	412.024

Detalle las variaciones significativas, de acuerdo con lo dispuesto en el Real Decreto 1362/2007, realizadas durante el ejercicio:

Explique las variaciones significativas

A) EL 1 DE ABRIL DE 2016 SE COMUNICÓ A LA CNMV LA ADQUISICIÓN DE 1.645.883 ACCIONES (0,94%).

B) EL 2 DE NOVIEMBRE DE 2016 SE COMUNICÓ A LA CNMV LA ADQUISICIÓN DE 1.534.797 ACCIONES (0,88%)

A.9 Detalle las condiciones y plazo del mandato vigente de la junta de accionistas al consejo de administración para emitir, recomprar o transmitir acciones propias.

LA JUNTA GENERAL CELEBRADA EL 29 DE JUNIO DE 2016 ADOPTO EL SIGUIENTE ACUERDO: AUTORIZAR LA ADQUISICIÓN DE ACCIONES PROPIAS POR LA SOCIEDAD Y SUS SOCIEDADES FILIALES, MEDIANTE CUALQUIER MODALIDAD DE ADQUISICIÓN, HASTA EL NÚMERO MÁXIMO DE ACCIONES PERMITIDO POR LA LEGISLACIÓN MERCANTIL VIGENTE, POR UN PRECIO EQUIVALENTE AL DE COTIZACIÓN A LA FECHA DE REALIZACIÓN DE CADA OPERACIÓN, CONCEDIENDO LA AUTORIZACIÓN PARA UN PERÍODO DE CINCO AÑOS Y DEJANDO SIN EFECTO, EN LO NO EJECUTADO, LA AUTORIZACIÓN CONCEDIDA EN LA JUNTA GENERAL DE FECHA 7 DE MAYO DE 2015.

A.9.bis Capital flotante estimado:

	%
Capital Flotante estimado	49,00

A.10 Indique si existe cualquier restricción a la transmisibilidad de valores y/o cualquier restricción al derecho de voto. En particular, se comunicará la existencia de cualquier tipo de restricciones que puedan dificultar la toma de control de la sociedad mediante la adquisición de sus acciones en el mercado.

Si ☐ No ☒

A.11 Indique si la junta general ha acordado adoptar medidas de neutralización frente a una oferta pública de adquisición en virtud de lo dispuesto en la Ley 6/2007.

Si ☐ No ☒


En su caso, explique las medidas aprobadas y los términos en que se producirá la ineficiencia de las restricciones:

A.12 Indique si la sociedad ha emitido valores que no se negocian en un mercado regulado comunitario.

Si ☐ No ☒

En su caso, indique las distintas clases de acciones y, para cada clase de acciones, los derechos y obligaciones que confiera.

B JUNTA GENERAL



0L3523740

B.1 Indique y, en su caso detalle, si existen diferencias con el régimen de mínimos previsto en la Ley de Sociedades de Capital (LSC) respecto al quórum de constitución de la junta general.

CLASE 8.ª

Si ☐

No ☒

B.2 Indique y, en su caso, detalle si existen diferencias con el régimen previsto en la Ley de Sociedades de Capital (LSC) para la adopción de acuerdos sociales:

Si ☐

No ☒

Describa en qué se diferencia del régimen previsto en la LSC.

B.3 Indique las normas aplicables a la modificación de los estatutos de la sociedad. En particular, se comunicarán las mayorías previstas para la modificación de los estatutos, así como, en su caso, las normas previstas para la tutela de los derechos de los socios en la modificación de los estatutos.

LAS NORMAS APLICABLES PARA LA MODIFICACION DE ESTATUTOS SON LAS PREVISTAS EN LA LEY DE SOCIEDADES DE CAPITAL SIN NINGUNA ESPECIALIDAD AL RESPECTO.

B.4 Indique los datos de asistencia en las juntas generales celebradas en el ejercicio al que se refiere el presente informe y los del ejercicio anterior:

Fecha Junta general	Datos de asistencia				Total
	% de presencia física	% en representación	% voto a distancia		
			Voto electrónico	Otros	
07/05/2015	49,84%	12,00%	0,00%	0,00%	61,84%
29/06/2016	32,26%	30,17%	0,00%	0,00%	62,43%

B.5 Indique si existe alguna restricción estatutaria que establezca un número mínimo de acciones necesarias para asistir a la junta general:

Si ☐

No ☒

B.6 Apartado derogado.

B.7 Indique la dirección y modo de acceso a la página web de la sociedad a la información sobre gobierno corporativo y otra información sobre las juntas generales que deba ponerse a disposición de los accionistas a través de la página web de la Sociedad.

LA DIRECCIÓN DE LA PAGINA WEB DE LA SOCIEDAD ES WWW.TUBOSREUNIDOS.COM, Y LA INFORMACION SOBRE GOBIERNO CORPORATIVO SE INCLUYE EN EL APARTADO INFORMACION PARA ACCIONISTAS E INVERSORES

C ESTRUCTURA DE LA ADMINISTRACIÓN DE LA SOCIEDAD

C.1 Consejo de administración

C.1.1 Número máximo y mínimo de consejeros previstos en los estatutos sociales:

Número máximo de consejeros	14
Número mínimo de consejeros	5

C.1.2 Complete el siguiente cuadro con los miembros del consejo:

Nombre o denominación social del consejero	Representante	Categoría del consejero	Cargo en el consejo	Fecha Primer nomb.	Fecha Último nomb.	Procedimiento de elección
DON FRANCISCO JOSE ESTEVE ROMERO		Dominical	CONSEJERO	30/01/2008	30/05/2013	ACUERDO JUNTA GENERAL DE ACCIONISTAS
DON ENRIQUE PORTOCARRERO ZORRILLA LEQUERICA		Dominical	CONSEJERO	28/05/2002	08/05/2014	ACUERDO JUNTA GENERAL DE ACCIONISTAS
DON ROBERTO VELASCO BARROETABEÑA		Independiente	CONSEJERO	03/06/2009	30/05/2013	ACUERDO JUNTA GENERAL DE ACCIONISTAS
DON PEDRO ABASOLO ALBONIGA		Otro Externo	PRESIDENTE	16/08/1999	30/05/2013	ACUERDO JUNTA GENERAL DE ACCIONISTAS
DON ALBERTO JOSE DELCLAUX DE LA SOTA		Otro Externo	CONSEJERO	28/05/2002	30/05/2013	ACUERDO JUNTA GENERAL DE ACCIONISTAS
DON JORGE GABIOLA MENDIETA		Otro Externo	CONSEJERO	30/05/2013	30/05/2013	ACUERDO JUNTA GENERAL DE ACCIONISTAS
DON EMILIO YBARRA AZNAR		Dominical	VICEPRESIDENTE 1º	16/08/1999	30/05/2013	ACUERDO JUNTA GENERAL DE ACCIONISTAS
DON ALFONSO BARANDIARAN OLLEROS		Dominical	CONSEJERO	27/09/2013	27/09/2013	COOPTACION
DOÑA ANA ISABEL MUÑOZ BERAZA		Independiente	CONSEJERO	07/05/2015	07/05/2015	ACUERDO JUNTA GENERAL DE ACCIONISTAS
DON LETICIA ZORRILLA DE LEQUERICA PUIG		Dominical	CONSEJERO	29/06/2004	30/05/2013	ACUERDO JUNTA GENERAL DE ACCIONISTAS
QMC DIRECTORSHIPS, S.L.	DON JACOBO LLANZA	Dominical	CONSEJERO	08/05/2014	08/05/2014	ACUERDO JUNTA GENERAL DE ACCIONISTAS
Número total de consejeros						11

Indique los ceses que se hayan producido en el consejo de administración durante el periodo sujeto a información:

Nombre o denominación social del consejero	Categoría del consejero en el momento de cese	Fecha de baja
DOÑA MARIA LUISA JORDÁ CASTRO	Independiente	29/09/2016
DON LUIS ALBERTO MAÑAS ANTON	Independiente	29/09/2016

C.1.3 Complete los siguientes cuadros sobre los miembros del consejo y su distinta categoría:

CONSEJEROS EJECUTIVOS

CONSEJEROS EXTERNOS DOMINICALES

Nombre o denominación social del consejero	Nombre o denominación del accionista significativo a quien representa o que ha propuesto su nombramiento
DON FRANCISCO JOSE ESTEVE ROMERO	BANCO BILBAO VIZCAYA ARGENTARIA, S.A.
DON ENRIQUE PORTOCARRERO ZORRILLA LEQUERICA	ACCION CONCERTADA GRUPO ZORRILLA LEQUERICA PUIG
DON EMILIO YBARRA AZNAR	DON EMILIO YBARRA CHURRUCA
DON ALFONSO BARANDIARAN OLLEROS	DON JOAQUIN GOMEZ DE OLEA MENDARO
DON LETICIA ZORRILLA DE LEQUERICA PUIG	ACCION CONCERTADA GRUPO ZORRILLA LEQUERICA PUIG
QMC DIRECTORSHIPS, S.L.	NMÁS1 ASSET MANAGEMENT SGIC, S.A.

Número total de consejeros dominicales	6
% sobre el total del consejo	54,55%

CONSEJEROS EXTERNOS INDEPENDIENTES

Nombre o denominación del consejero:

DON ROBERTO VELASCO BARROETABEÑA

Perfil:

Catedrático de Economía Aplicada en la Universidad del País Vasco (UPV), en la que ha sido profesor de la asignatura "Sistema Financiero Español" y del Máster de la UPV "Integración Económica Europea".

En la actualidad es miembro del Consejo de Administración de Idom, Consejero y miembro de la Comisión de Auditoría de Petronor, así como Consejero de Bankoa.

Anteriormente ha sido Consejero y miembro de la Comisión Ejecutiva y de Auditoría de Repsol, Presidente de la Sociedad de Capital Riesgo del País Vasco, Consejero del Ente Vasco de la Energía (EVE), Director de Industria y Comercio Interior de la Cámara de Comercio de Bilbao, Director General de la Feria Internacional de Bilbao, Director Gerente del Círculo de Empresarios Vascos, Director Gerente de la Zona de Urgente Reindustrialización del Nervión y Director Gerente de la Sociedad para la Reconversión y Promoción Industrial del País Vasco.

Así mismo es autor de numerosos libros sobre economía y de numerosos artículos científicos sobre políticas de promoción industrial, economía vasca y política económica.

Nombre o denominación del consejero:

DOÑA ANA ISABEL MUÑOZ BERAZA


Perfil:

Licenciada en Económicas por la Universidad de Zürich (Suiza). master en Executive MBA University of Chicago. Miembro del Comité Asesor de la Universidad de Chicago. Miembro de la Junta IWF (International Women Forum) y Miembro del Consejo Asesor de Spain Start Up.

Ha realizado cursos de formación para consejeros y gobierno corporativo en el Instituto de Consejeros y Administradores (ICA), así como en el IMD, Suiza "High Performance Boards".

Ha desarrollado su carrera en el mercado financiero trabajado en Merrill Lynch en Suiza, Inglaterra, Estados Unidos y España. Ha dirigido equipos y formado parte del comité de dirección tanto en Zürich como en Madrid. Posteriormente, dirigió un Family Office en España. Como resultado de esta carrera internacional, habla siete idiomas.

Desde Junio de 2008 es Consejera Independiente y Presidente del Comité de Auditoría de NATRA, S.A. Así mismo es Consejera de otras sociedades no cotizadas.



0L3523743

Nombre o denominación del consejero:

DON JORGE GABIOLA MENDIETA

Perfil:

CLASE 01 Abogado en ejercicio con dedicación exclusiva al Grupo Tubos Reunidos.
Licenciado en Derecho por la Universidad de Deusto.

Inició su carrera profesional en la división de auditoria de Arthur Andersen, pasando después al departamento legal y fiscal de la misma firma. En 1986 se incorpora a Tubos Reunidos donde asume diversas responsabilidades, hasta que en 1996 es nombrado Secretario del Consejo de Administración de la sociedad matriz, cargo que sigue ocupando en la actualidad y desde el año 2009 como autónomo independiente sin relación laboral ni de carácter ejecutivo con la Sociedad. Además es Secretario de la Comisión Delegada, de la Comisión de Auditoría y de la Comisión de Nombramientos y Retribuciones, ha sido también Secretario y Vocal del Consejo de Administración de las Sociedades del Grupo, Productos Tubulares y Almacenes Metalúrgicos.

Está inscrito en el registro Oficial de Auditores de Cuentas (ROAC) como no ejerciente.

Número total de consejeros independientes	3
% total del consejo	27,27%

Indique si algún consejero calificado como independiente percibe de la sociedad, o de su mismo grupo, cualquier cantidad o beneficio por un concepto distinto de la remuneración de consejero, o mantiene o ha mantenido, durante el último ejercicio, una relación de negocios con la sociedad o con cualquier sociedad de su grupo, ya sea en nombre propio o como accionista significativo, consejero o alto directivo de una entidad que mantenga o hubiera mantenido dicha relación.

NO

En su caso, se incluirá una declaración motivada del consejo sobre las razones por las que considera que dicho consejero puede desempeñar sus funciones en calidad de consejero independiente.

OTROS CONSEJEROS EXTERNOS

Se identificará a los otros consejeros externos y se detallarán los motivos por los que no se puedan considerar dominicales o independientes y sus vínculos, ya sea con la sociedad, sus directivos o sus accionistas:

Nombre o denominación social del consejero:

DON PEDRO ABASOLO ALBONIGA

Sociedad, directivo o accionista con el que mantiene el vínculo:

DON

Motivos:

No es ejecutivo ni dominical, y no puede ser calificado como independiente por llevar más de 12 años continuados como Consejero de la Sociedad. En consecuencia, se le incluye en esta categoría de "otros externos".



OL3523744

Nombre o denominación social del consejero:**DON ALBERTO JOSE DELCLAUX DE LA SOTA****Sociedad, directivo o accionista con el que mantiene el vínculo:****CLASION****Motivos:**

D. Alberto Delclaux, en marzo de 2014 dejó de representar al accionista significativo que propuso su nombramiento, continuando como Consejero de la Sociedad. No es consejero ejecutivo y, de acuerdo con la Ley de Sociedades de Capital no puede ser calificado como consejero independiente por llevar como consejero de la sociedad durante un periodo continuado superior a 12 años. En consecuencia se le ha incluido en la categoría de "otros externos".

Número total de otros consejeros externos	2
% total del consejo	18,18%

Indique las variaciones que, en su caso, se hayan producido durante el periodo en la categoría de cada consejero:

C.1.4 Complete el siguiente cuadro con la información relativa al número de consejeras durante los últimos 4 ejercicios, así como el carácter de tales consejeras:

	Número de consejeras				% sobre el total de consejeros de cada tipología			
	Ejercicio 2016	Ejercicio 2015	Ejercicio 2014	Ejercicio 2013	Ejercicio 2016	Ejercicio 2015	Ejercicio 2014	Ejercicio 2013
Ejecutiva	0	0	0	0	0,00%	0,00%	0,00%	0,00%
Dominical	1	1	1	1	9,09%	7,69%	9,00%	10,00%
Independiente	1	2	0	0	9,09%	15,38%	0,00%	0,00%
Otras Externas	0	0	0	0	0,00%	0,00%	0,00%	0,00%
Total:	2	3	1	1	18,18%	23,08%	9,00%	10,00%

C.1.5 Explique las medidas que, en su caso, se hubiesen adoptado para procurar incluir en el consejo de administración un número de mujeres que permita alcanzar una presencia equilibrada de mujeres y hombres.

Explicación de las medidas

La Comisión de Nombramientos y Retribuciones tiene asignada entre sus funciones Informar sobre cuestiones de diversidad de género y velar para que al proveerse de vacantes los procedimientos de selección no adolezcan de sesgos implícitos que obstaculicen la selección de consejeras, y busque deliberadamente candidatas que reúnan el perfil exigido.

En ese sentido, en Mayo de 2015 se incorporaron al Consejo de Administración de la Sociedad, como Consejeras independientes, Doña M^a Luisa Jordá Castro y Doña. Ana Isabel Muñoz Beraza, si bien la Sra. Jordá presentó su cese voluntario el 29 de septiembre de 2016 por razones de dedicación profesional.

De todas formas, el número de Consejeras representan al 31 de diciembre de 2016 el 18,2 por ciento del total del Consejo, frente al 9% dos años antes.

C.1.6 Explique las medidas que, en su caso, hubiese convenido la comisión de nombramientos para que los procedimientos de selección no adolezcan de sesgos implícitos que obstaculicen la selección de consejeras, y la compañía busque deliberadamente e incluya entre los potenciales candidatos, mujeres que reúnan el perfil profesional buscado:

<div style="text-align: right;">01.2523745</div> <div style="text-align: center;">Explicación de las medidas</div>	
<p>En el proceso de selección llevado a cabo en 2015 para la contratación de dos nuevos miembros del Consejo, la Comisión de Nombramientos y Retribuciones dio instrucciones específicas al asesor externo para la búsqueda deliberada de mujeres que reunieran el perfil adecuado.</p>	
<p>Cuando a pesar de las medidas que, en su caso, se hayan adoptado, sea escaso o nulo el número de consejeras, explique los motivos que lo justifiquen:</p>	
CLASE 8.ª	Explicación de los motivos

Como se ha indicado anteriormente, el número de Consejeras representan el 18,2%

- C.1.6 bis Explique las conclusiones de la comisión de nombramientos sobre la verificación del cumplimiento de la política de selección de consejeros. Y en particular, sobre cómo dicha política está promoviendo el objetivo de que en el año 2020 el número de consejeras represente, al menos, el 30% del total de miembros del consejo de administración.

<div style="text-align: center;">Explicación de las conclusiones</div> <p>La Comisión de Nombramientos y Retribuciones, se ha manifestado expresamente, ha dejado constancia en acta y ha transmitido al Consejo, que en todo caso vela para que al proveerse de nuevas vacantes en el Consejo o equipo directivo, cuando llega el caso, el proceso de selección no adolezca de sesgos implícitos que obstaculicen la selección de mujeres.</p> <p>Reflejo de lo indicado anteriormente, es que en el proceso de selección de dos nuevos miembros del Consejo llevado a cabo en 2015, al que se ha hecho referencia anteriormente, se dieron instrucciones al asesor externo de la búsqueda de personas del sexo menos representado en el Consejo, siendo todas las candidatas propuestas mujeres, de las que se seleccionaron dos, cuyos nombramientos fueron propuestas por la Comisión de Nombramientos y Retribuciones al Consejo y después sometidos a la aprobación de la Junta General celebrada el 7 de mayo de 2015.</p> <p>Después de dichos nuevos nombramientos, el número de Consejeras representaba el 23% del total miembros del Consejo de Administración, frente al 9% en 2014, si bien al 31 de diciembre de 2016 se ha reducido al 18,2% como consecuencia del cese voluntario presentado por Dña. Marisa Jordá debido a razones de dedicación profesional, tal y como se ha indicado anteriormente.</p>

- C.1.7 Explique la forma de representación en el consejo de los accionistas con participaciones significativas.

Los accionistas con participación significativa que están representados en el Consejo, son los siguientes: 1.- El BBVA tiene un representante, Sr. Esteve; 2.- El Grupo Zorrilla Lequerica tiene dos representantes, Sra. Leticia Zorrilla de Lequerica y D. Enrique Portocarrero Zorrilla-Lequerica; 3.- NMA51 tiene un representante, "QMC Directorships, S.L." representado por D. Jacobo Lianza; 4.- El Grupo Barandiarán tiene un representante, D. Alfonso Barandiarán y 5.- D. Emilio Ybarra Churruga tiene un representante, D. Emilio Ybarra Aznar.

- C.1.8 Explique, en su caso, las razones por las cuales se han nombrado consejeros dominicales a instancia de accionistas cuya participación accionarial es inferior al 3% del capital:

Indique si no se han atendido peticiones formales de presencia en el consejo procedentes de accionistas cuya participación accionarial es igual o superior a la de otros a cuya instancia se hubieran designado consejeros dominicales. En su caso, explique las razones por las que no se hayan atendido:

Si ☐

No ☒

- C.1.9 Indique si algún consejero ha cesado en su cargo antes del término de su mandato, si el mismo ha explicado sus razones y a través de qué medio, al consejo, y, en caso de que lo haya hecho por escrito a todo el consejo, explique a continuación, al menos los motivos que el mismo ha dado:



0L3523746

Nombre del consejero:**DON LUIS ALBERTO MAÑAS ANTON****Motivo del cese:**

CLASE C: En carta de fecha 29 de septiembre de 2016 el Sr. Luis Mañas Antón presentó su cese voluntario en el Consejo de Administración y, en consecuencia, en las Comisiones de las que forma parte, por motivos profesionales.

Nombre del consejero:**DOÑA MARIA LUISA JORDÁ CASTRO****Motivo del cese:**

En carta de fecha 29 de septiembre de 2016 la Sra. María Luisa Jordá presentó su cese voluntario en el Consejo de Administración y, en consecuencia, en las Comisiones de las que forma parte, debido a que al estar involucrada en diferentes proyectos profesionales y formar parte del Consejo de Administración de diversas sociedades, cotizadas y no cotizadas, le iba a resultar extraordinariamente complejo atender, con la dedicación y diligencia que requieren, sus responsabilidades como Consejera y miembro de la Comisión de Auditoría.

C.1.10 Indique, en el caso de que exista, las facultades que tienen delegadas el o los consejero/s delegado/s:

C.1.11 Identifique, en su caso, a los miembros del consejo que asuman cargos de administradores o directivos en otras sociedades que formen parte del grupo de la sociedad cotizada:

Nombre o denominación social del consejero	Denominación social de la entidad del grupo	Cargo	¿Tiene funciones ejecutivas?
DON JORGE GABIOLA MENDIETA	CLIMA, S.A.	REPRESENTANTE PERSONA FISICA DEL ADMINISTRADOR UNICO PERSONA JURIDICA (TUBOS REUNIDOS, S.A.)	NO

C.1.12 Detalle, en su caso, los consejeros de su sociedad que sean miembros del consejo de administración de otras entidades cotizadas en mercados oficiales de valores distintas de su grupo, que hayan sido comunicadas a la sociedad:

Nombre o denominación social del consejero	Denominación social de la entidad del grupo	Cargo
DON EMILIO YBARRA AZNAR	ELECNO, S.A.	CONSEJERO
DOÑA ANA ISABEL MUÑOZ BERAZA	NATRA, S.A.	CONSEJERO
QMC DIRECTORSHIPS, S.L.	CIE AUTOMOTIVE, S.A.	CONSEJERO
QMC DIRECTORSHIPS, S.L.	ADVEO GROUP INTERNATIONAL, S.A.	CONSEJERO

C.1.13 Indique y, en su caso explique, si la sociedad ha establecido reglas sobre el número de consejos de los que puedan formar parte sus consejeros:

SI ☐No ☒

OL3523747

C.1.14 Apartado derogado.

C.1.15 Indique la remuneración global del consejo de administración:

CLASE 8.ª

Remuneración del consejo de administración (miles de euros)	1.009
Importe de los derechos acumulados por los consejeros actuales en materia de pensiones (miles de euros)	1.422
Importe de los derechos acumulados por los consejeros antiguos en materia de pensiones (miles de euros)	0

C.1.16 Identifique a los miembros de la alta dirección que no sean a su vez consejeros ejecutivos, e indique la remuneración total devengada a su favor durante el ejercicio:

Nombre o denominación social	Cargo
DON CARLOS LOPEZ DE LAS HERAS	DIRECTOR INDUSTRIAL DE TUBOS REUNIDOS INDUSTRIAL, S.L.U.
DON JAVIER LÓPEZ NIETO	DIRECTOR INDUSTRIAL DE PRODUCTOS TUBULARES S.A.U.
DON JOSÉ MANUEL ITURRIAGA ARRILLAGA	DIRECTOR FINANCIERO DEL GRUPO
DON ANTON PIPAON PALACIO	DIRECTOR COMERCIAL DEL GRUPO
DON ENRIQUE ARRIOLA ALCIBAR	DIRECTOR GENERAL DEL GRUPO TUBOS REUNIDOS

Remuneración total alta dirección (en miles de euros)	782
---	-----

C.1.17 Indique, en su caso, la identidad de los miembros del consejo que sean, a su vez, miembros del consejo de administración de sociedades de accionistas significativos y/o en entidades de su grupo:

Detalle, en su caso, las relaciones relevantes distintas de las contempladas en el epígrafe anterior, de los miembros del consejo de administración que les vinculen con los accionistas significativos y/o en entidades de su grupo:

Nombre o denominación social del consejero vinculado:

QMC DIRECTORSHIPS, S.L.

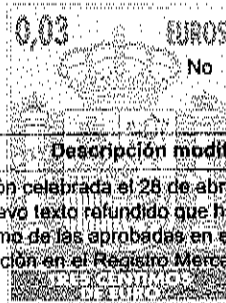
Nombre o denominación social del accionista significativo vinculado:

QMC II IBERIAN CAPITAL FUND FIL

Descripción relación:

El representante persona física del Consejero QMC DIRECTORSHIPS, S.L., D. Jacobo Lianza Figueroa, es Consejero Delegado de ALANTRA ASSET MANAGEMENT SGIIC, S.A., que, entre otros, gestiona el fondo QMC II IBERIAN CAPITAL FUND FIL, con participación significativa en Tubos Reunidos.

C.1.18 Indique si se ha producido durante el ejercicio alguna modificación en el reglamento del consejo:

SI ☒

OL3523748

Descripción modificaciones

El Consejo de Administración, en su reunión celebrada el 28 de abril de 2016, aprobó algunas modificaciones en el Reglamento del Consejo, emitiendo un nuevo texto refundido que ha sido comunicado y presentado a la CNMV. Asimismo se informó de estas modificaciones así como de las aprobadas en el Consejo de 29 de Octubre de 2015 a la Junta General, procediéndose posteriormente a su inscripción en el Registro Mercantil y posterior publicación del mismo en la web de la CNMV y en la web corporativa.

CLASE C.

C.1.19 Indique los procedimientos de selección, nombramiento, reelección, evaluación y remoción de los consejeros. Detalle los órganos competentes, los trámites a seguir y los criterios a emplear en cada uno de los procedimientos.

Los Consejeros son designados por la Junta General o, con carácter provisional, por el Consejo de Administración en los supuestos de cooptación.

El Consejo de Administración procurará dentro del ámbito de sus respectivas competencias, que la elección de los candidatos recaiga sobre personas de conocida competencia, experiencia y prestigio.

La COMISIÓN DE NOMBRAMIENTOS Y RETRIBUCIONES tiene asignadas por el Consejo las siguientes funciones, entre otras:

a) Informar las propuestas de nombramientos y reelecciones de Consejeros, así como formular las propuestas de Consejeros Independientes

b) Informar las propuestas de cese de los miembros del Consejo

c) Verificar el carácter de cada Consejero

El procedimiento de reelección es el mismo que el de nombramientos, salvo el sistema de cooptación que no procede.

Es competencia de la COMISIÓN DE NOMBRAMIENTOS Y RETRIBUCIONES:

d) Evaluar las competencias, conocimientos y experiencia necesarios en el Consejo

Los Consejeros cesarán en su cargo cuando haya transcurrido el periodo para el que fueron nombrados salvo que sean reelegidos, sin perjuicio de las competencias de cese de la Junta General y lo previsto en el Reglamento del Consejo.

C.1.20 Explique en qué medida la evaluación anual del consejo ha dado lugar a cambios importantes en su organización interna y sobre los procedimientos aplicables a sus actividades:

Descripción modificaciones

El resultado de la autoevaluación anual del Consejo ha sido satisfactorio, razón por la que en 2016 no se han producido cambios en la organización ni en los procedimientos aplicables a las actividades del Consejo de Administración.

C.1.20.bis Describa el proceso de evaluación y las áreas evaluadas que ha realizado el consejo de administración auxiliado, en su caso, por un consultor externo, respecto de la diversidad en su composición y competencias, del funcionamiento y la composición de sus comisiones, del desempeño del presidente del consejo de administración y del primer ejecutivo de la sociedad y del desempeño y la aportación de cada consejero.

El Consejo de Administración realiza todos los años una evaluación del Consejo de Administración, sus Comisiones, tanto de la Delegada como de las de Supervisión, de los cargos del Consejo así como del primer ejecutivo de la Compañía.

El proceso se lleva a cabo mediante un formulario que cumplimenta cada miembro del Consejo, en el que se valora entre el 1 (completamente de acuerdo) y el 5 (completamente en desacuerdo), cuestiones de funcionamiento, de composición de los diferentes órganos de gobierno, tanto desde el punto de vista cuantitativo como cualitativo, el nivel de información y comunicación entre ellos, etc.

En concreto, en el ejercicio 2016 se han evaluado 16 cuestiones del Consejo de Administración, 4 de la Comisión Delegada, 10 de la Comisión de Auditoría, 11 de la Comisión de Nombramientos y Retribuciones, 9 sobre el desempeño del Presidente del Consejo, 8 referidas al Secretario del Consejo y 7 referidas a la evaluación del primer ejecutivo.

Los formularios se envían al Secretario del Consejo, quien resume los resultados identificando para cada cuestión las diferentes puntuaciones recibidas. Los resultados, se analizan en primer lugar en la Comisión de Nombramientos y Retribuciones, para después elevarlos y tratarlos en el Consejo. El resumen se anexa al Acta de la reunión del Consejo. Salvo el Secretario, ningún otro miembro del Consejo tiene conocimiento de a qué miembro o miembros corresponden las puntuaciones que constan en el resumen. Es decir, la evaluación individual de cada Consejero es anónima respecto al resto de miembros del Consejo.

Asimismo, el formulario permite realizar en cada cuestión las observaciones que cada Consejero estime oportunas.

En 2016 no ha intervenido consultor externo alguno en el proceso de evaluación.

C.1.20.ter Desglose, en su caso, las relaciones de negocio que el consultor o cualquier sociedad de su grupo mantengan con la sociedad o cualquier sociedad de su grupo.

Tal y como se ha indicado anteriormente, en el proceso de evaluación del Consejo del año 2016 no ha intervenido consultor externo alguno.

C.1.21 Indique los supuestos en los que están obligados a dimitir los consejeros.

Los Consejeros deberán poner su cargo a disposición del Consejo de Administración y formalizar, si este lo considera conveniente, la correspondiente dimisión en los siguientes casos (Art. 18 Rgto. del Consejo):

- a) En la fecha en que se celebre la primera Junta General, después de cumplidos los 70 años de edad.
- b) Cuando se vean incursos en alguno de los supuestos de incompatibilidad o prohibición legalmente previstos.
- c) Cuando resulten condenados por un hecho delictivo o sean objeto de una sanción disciplinaria por falta grave o muy grave consecuencia de un expediente instruido por las autoridades supervisoras.
- d) Cuando resulten gravemente amonestados por el Consejo de Administración por haber infringido sus obligaciones como Consejeros.
- e) Cuando cesen en los puestos, cargos o funciones a los que estuviera asociado su nombramiento como Consejeros ejecutivos.
- f) Si se trata de Consejeros externos dominicales, cuando el accionista cuyos intereses representen transmita íntegramente su participación accionarial, o la rebaje en un porcentaje que aconseje la reducción del número de Consejeros externos dominicales por él nombrados.

Los miembros de las Comisiones y Consejeros Delegados cesarán cuando lo hagan en su condición de Consejero.

Los Consejeros que tengan la consideración de ejecutivos, pondrán su cargo ejecutivo a disposición del Consejo, por razón de edad, al cumplir los 65 años.

C.1.22 Apartado derogado.

C.1.23 ¿Se exigen mayorías reforzadas, distintas de las legales, en algún tipo de decisión?:

Sí ☐ No ☒

En su caso, describa las diferencias.

C.1.24 Explique si existen requisitos específicos, distintos de los relativos a los consejeros, para ser nombrado presidente del consejo de administración.

Sí ☐ No ☒



0L3523750

C.1.25 Indique si el presidente tiene voto de calidad:

Sí ☒No ☐**Materias en las que existe voto de calidad**

El Presidente tiene facultad de dirimir los empates con su voto, en todos los casos.

C.1.26 Indique si los estatutos o el reglamento del consejo establecen algún límite a la edad de los consejeros:

Sí ☒No ☐

Edad límite presidente: 70

Edad límite consejero delegado: 65

Edad límite consejero: 70 años

C.1.27 Indique si los estatutos o el reglamento del consejo establecen un mandato limitado para los consejeros independientes, distinto al establecido en la normativa:

Sí ☐No ☒

C.1.28 Indique si los estatutos o el reglamento del consejo de administración establecen normas específicas para la delegación del voto en el consejo de administración, la forma de hacerlo y, en particular, el número máximo de delegaciones que puede tener un consejero, así como si se ha establecido alguna limitación en cuanto a las categorías en que es posible delegar, más allá de las limitaciones impuestas por la legislación. En su caso, detalle dichas normas brevemente.

De acuerdo con lo previsto en el Reglamento del Consejo, los Consejeros se pueden hacer representar en el Consejo por otros Consejeros, en las formas habituales, sin que exista un número máximo de delegaciones ni la obligatoriedad de delegar en un Consejeros de la misma tipología.

C.1.29 Indique el número de reuniones que ha mantenido el consejo de Administración durante el ejercicio. Asimismo señale, en su caso, las veces que se ha reunido el consejo sin la asistencia de su presidente. En el cómputo se considerarán asistencias las representaciones realizadas con instrucciones específicas.

Número de reuniones del consejo	11
Número de reuniones del consejo sin la asistencia del presidente	0

Si el presidente es consejero ejecutivo, indíquese el número de reuniones realizadas, sin asistencia ni representación de ningún consejero ejecutivo y bajo la presidencia del consejero coordinador

Número de reuniones	0
---------------------	---

Indique el número de reuniones que han mantenido en el ejercicio las distintas comisiones del consejo:

Comisión	Nº de Reuniones
COMISIÓN DELEGADA	13
COMISIÓN DE AUDITORÍA	6
COMISIÓN DE NOMBRAMIENTOS Y RETRIBUCIONES	9

C.1.30 Indique el número de reuniones que ha mantenido el consejo de Administración durante el ejercicio con la asistencia de todos sus miembros. En el cómputo se considerarán asistencias las representaciones realizadas con instrucciones específicas:

Número de reuniones con las asistencias de todos los consejeros	7
% de asistencias sobre el total de votos durante el ejercicio	96,40%

C.1.31 Indique si están previamente certificadas las cuentas anuales individuales y consolidadas que se presentan al consejo para su aprobación:

Si ☒ No ☐

Identifique, en su caso, a la/s persona/s que ha/han certificado las cuentas anuales individuales y consolidadas de la sociedad, para su formulación por el consejo:

Nombre	Cargo
DON JOSÉ MANUEL ITURRIAGA ARRILLAGA	DIRECTOR FINANCIERO DEL GRUPO

C.1.32 Explique, si los hubiera, los mecanismos establecidos por el consejo de Administración para evitar que las cuentas individuales y consolidadas por él formuladas se presenten en la junta general con salvedades en el informe de auditoría.

Los auditores externos presentan al Consejo de Administración el borrador de su informe de auditoría antes de la formulación de las cuentas, para que, en su caso, el Consejo pueda adoptar las medidas oportunas, si lo estima conveniente, para evitar un informe con salvedades.

C.1.33 ¿El secretario del consejo tiene la condición de consejero?

Si ☒ No ☐

Si el secretario no tiene la condición de consejero complete el siguiente cuadro:

C.1.34 Apartado derogado.

C.1.35 Indique, si los hubiera, los mecanismos establecidos por la sociedad para preservar la independencia de los auditores externos, de los analistas financieros, de los bancos de inversión y de las agencias de calificación.

La propuesta al Consejo respecto al nombramiento del auditor externo, para su sometimiento a la Junta General, corresponde a la Comisión de Auditoría, quien debe velar por la independencia del auditor.

De acuerdo con lo establecido en la Ley 12/2010, de 30 de junio, la Comisión de Auditoría ha recibido de los auditores externos (PWC) confirmación por escrito de su independencia, así como información de los servicios adicionales de cualquier clase prestados a la sociedad o sociedades vinculadas por los auditores o personas vinculadas a estos.

Así mismo, la Comisión de Auditoría, una vez analizado el informe de PWC indicado anteriormente, ha emitido, con carácter previo a la emisión del informe de auditoría de cuentas, un informe en el que ha expresado su opinión dejando constancia de la independencia del auditor y se ha pronunciado sobre la prestación de servicios adicionales a los de auditoría de cuentas.

C.1.36 Indique si durante el ejercicio la Sociedad ha cambiado de auditor externo. En su caso identifique al auditor entrante y saliente:

CLASE 8ª

Si ☐

No ☒

En el caso de que hubieran existido desacuerdos con el auditor saliente, explique el contenido de los mismos:

C.1.37 Indique si la firma de auditoría realiza otros trabajos para la sociedad y/o su grupo distintos de los de auditoría y en ese caso declare el importe de los honorarios recibidos por dichos trabajos y el porcentaje que supone sobre los honorarios facturados a la sociedad y/o su grupo:

Si ☒

No ☐

	Sociedad	Grupo	Total
Importe de otros trabajos distintos de los de auditoría (miles de euros)	15	7	22
Importe trabajos distintos de los de auditoría / Importe total facturado por la firma de auditoría (en %)	14,50%	4,80%	8,90%

C.1.38 Indique si el informe de auditoría de las cuentas anuales del ejercicio anterior presenta reservas o salvedades. En su caso, indique las razones dadas por el presidente del comité de auditoría para explicar el contenido y alcance de dichas reservas o salvedades.

Si ☐

No ☒

C.1.39 Indique el número de ejercicios que la firma actual de auditoría lleva de forma ininterrumpida realizando la auditoría de las cuentas anuales de la sociedad y/o su grupo. Asimismo, indique el porcentaje que representa el número de ejercicios auditados por la actual firma de auditoría sobre el número total de ejercicios en los que las cuentas anuales han sido auditadas:

	Sociedad	Grupo
Número de ejercicios ininterrumpidos	33	33
Nº de ejercicios auditados por la firma actual de auditoría / Nº de ejercicios que la sociedad ha sido auditada (en %)	100,00%	100,00%

C.1.40 Indique y, en su caso detalle, si existe un procedimiento para que los consejeros puedan contar con asesoramiento externo:

Si ☒

No ☐

Detalle el procedimiento

EL Artículo 25 del Reglamento del Consejo regula el auxilio de expertos para que los Consejeros ejerzan sus funciones:

Con el fin de ser auxiliados en el ejercicio de sus funciones, los Consejeros externos podrán acordar por mayoría la contratación con cargo a la Sociedad de asesores legales, contables, financieros u otros expertos.

El encargo ha de versar necesariamente sobre problemas concretos de cierto relieve y complejidad que se presenten en el desempeño del cargo, con un coste razonable atendiendo a la importancia del problema.

La solicitud de contratar asesores o expertos externos ha de ser formulada al Presidente de la Sociedad y será autorizada por el Consejo de Administración si, a juicio de éste: a) es necesaria para el cabal desempeño de las funciones encomendadas a los Consejeros externos; b) su coste es razonable, a la vista de la importancia del problema y de los activos e ingresos de la Sociedad; c) la asistencia técnica que se recaba no puede ser dispensada adecuadamente por expertos y técnicos de la Sociedad.

En el supuesto de que la solicitud de auxilio de expertos fuere efectuada por cualquiera de las Comisiones del Consejo, no podrá ser denegada, salvo que éste por mayoría de sus componentes considere que no concurren las circunstancias previstas en el párrafo anterior de éste artículo.

CLASE 8.ª

C.1.41 Indique y, en su caso detalle, si existe un procedimiento para que los consejeros puedan contar con la información necesaria para preparar las reuniones de los órganos de administración con tiempo suficiente:

Si ☒

No ☐

Detalle el procedimiento

El Reglamento del Consejo establece que la documentación correspondiente a los puntos del orden del día de las reuniones se procurará hacer llegar a los miembros del Consejo y, en su caso Comisiones o Grupos de Trabajo, con la antelación suficiente para poder preparar las reuniones.

Así mismo, el Consejero podrá recabar, con las más amplias facultades, la información y asesoramiento que precise sobre cualquier aspecto de la Sociedad, siempre que así lo exija el desempeño de sus funciones.

El derecho de información se extiende a las sociedades filiales, sean nacionales o extranjeras, y se canaliza a través del presidente o el Secretario, quien atenderá las solicitudes del Consejero, facilitándole directamente la información, u ofreciéndole los interlocutores apropiados.

El Presidente podrá restringir excepcionalmente y de manera temporal el acceso a informaciones determinadas, dando cuenta de esta decisión al Consejo de Administración.

La información solicitada sólo podrá ser denegada cuando, a juicio del Presidente, sea innecesaria o resulte perjudicial para los intereses sociales. tal denegación no procederá cuando la solicitud haya sido respaldada por la mayoría de los componentes del Consejo.

C.1.42 Indique y, en su caso detalle, si la sociedad ha establecido reglas que obliguen a los consejeros a informar y, en su caso, dimitir en aquellos supuestos que puedan perjudicar al crédito y reputación de la sociedad:

Si ☒

No ☐

Explique las reglas

Se incluye dentro de los supuestos en que los consejeros están obligados a poner su cargo a disposición del Consejo, tal y como se ha indicado anteriormente, de acuerdo a lo previsto en el Artículo 18 del Reglamento del Consejo:

c) Cuando resulten condenados por un hecho delictivo o sean objeto de una sanción disciplinaria por falta grave o muy grave consecuencia de un expediente instruido por las autoridades supervisoras.

C.1.43 Indique si algún miembro del consejo de administración ha informado a la sociedad que ha resultado procesado o se ha dictado contra él auto de apertura de juicio oral, por alguno de los delitos señalados en el artículo 213 de la Ley de Sociedades de Capital:

Si ☐

No ☒

Indique si el consejo de administración ha analizado el caso. Si la respuesta es afirmativa explique de forma razonada la decisión tomada sobre si procede o no que el consejero continúe

en su cargo o, en su caso, exponga las actuaciones realizadas por el consejo de administración hasta la fecha del presente informe o que tenga previsto realizar.

013523754

C.1.44 Detalle los acuerdos significativos que haya celebrado la sociedad y que entren en vigor, sean modificados o concluyan en caso de cambio de control de la sociedad a raíz de una oferta pública de adquisición, y sus efectos.

CLASE B*
La Sociedad no ha celebrado acuerdo alguno de los indicados en este apartado

C.1.45 Identifique de forma agregada e indique, de forma detallada, los acuerdos entre la sociedad y sus cargos de administración y dirección o empleados que dispongan indemnizaciones, cláusulas de garantía o blindaje, cuando éstos dimitan o sean despedidos de forma improcedente o si la relación contractual llega a su fin con motivo de una oferta pública de adquisición u otro tipo de operaciones.

Número de beneficiarios: 0

Tipo de beneficiario:

[Descripción del acuerdo]

Descripción del Acuerdo:

-

Indique si estos contratos han de ser comunicados y/o aprobados por los órganos de la sociedad o de su grupo:

	Consejo de administración	Junta general
Órgano que autoriza las cláusulas	No	No

	Si	No
¿Se informa a la junta general sobre las cláusulas?		X

C.2 Comisiones del consejo de administración

C.2.1 Detalle todas las comisiones del consejo de administración, sus miembros y la proporción de consejeros ejecutivos, dominicales, independientes y otros externos que las integran:

COMISIÓN DELEGADA

Nombre	Cargo	Categoría
DON FRANCISCO JOSE ESTEVE ROMERO	VOCAL	Dominical
DON ENRIQUE PORTOCARRERO ZORRILLA LEQUERICA	VOCAL	Dominical
DON PEDRO ABASOLO ALBONIGA	PRESIDENTE	Otro Externo
DON EMILIO YBARRA AZNAR	VOCAL	Dominical
QMC DIRECTORSHIPS, S.L.	VOCAL	Dominical

% de consejeros dominicales	80,00%
% de consejeros independientes	0,00%
% de otros externos	20,00%

003 TURK 01-3523755

Explique las funciones que tiene atribuidas esta comisión, describa los procedimientos y reglas de organización y funcionamiento de la misma y resuma sus actuaciones más importantes durante el ejercicio.

La Comisión Ejecutiva designada, en su caso, del seno del Consejo de Administración, tendrá capacidad decisoria de ámbito general y, consecuentemente, con delegación expresa de todas las facultades legal o estatutariamente delegables, salvo que otra cosa se decida en su constitución o en un momento posterior.

CLASE 8.ª

En la Comisión Ejecutiva, la estructura de participación de las diferentes categorías de consejeros será similar a la del propio Consejo, y su Presidente y Secretario serán los del Consejo de Administración.

A la Comisión Ejecutiva le será de aplicación las mismas normas de funcionamiento previstas para el Consejo de Administración.

Indique si la composición delegada o ejecutiva refleja la participación en el consejo de los diferentes consejeros en función de su categoría:

Si ☒

No ☐

COMISIÓN DE AUDITORÍA

Nombre	Cargo	Categoría
DON ROBERTO VELASCO BARROETABEÑA	PRESIDENTE	Independiente
DON ALFONSO BARANDIARAN OLLEROS	VOCAL	Dominical
DOÑA ANA ISABEL MUÑOZ BERAZA	VOCAL	Independiente
DON LETICIA ZORRILLA DE LEQUERICA PUIG	VOCAL	Dominical
DON JORGE GABIOLA MENDIETA	SECRETARIO	Independiente

% de consejeros dominicales	40,00%
% de consejeros independientes	60,00%
% de otros externos	0,00%

Explique las funciones que tiene atribuidas esta comisión, describa los procedimientos y reglas de organización y funcionamiento de la misma y resuma sus actuaciones más importantes durante el ejercicio.

Estará compuesta por 3 miembros como mínimo y 5 como máximo. Todos sus componentes serán consejeros no ejecutivos.

La mayoría de los integrantes de la Comisión de Auditoría deberán ser consejeros independientes y uno de ellos será designado teniendo en cuenta sus conocimientos y experiencia en materia de contabilidad, auditoría o en ambas.

El Consejo de Administración nombrará de entre los miembros de la Comisión de Auditoría un Presidente de la misma, que deberá ser en todo caso un Consejero independiente. El plazo de ejercicio del cargo de Presidente será de 4 años, pudiendo ser reelegido, en su caso, una vez transcurrido un año desde la fecha de su cese.

El Consejo también designará un Secretario, el cual podrá ser el del Consejo de Administración o uno de los miembros de la Comisión.

La Comisión de Auditoría se reunirá cada vez que lo convoque su Presidente, que deberá hacerlo siempre que el Consejo de Administración o el Presidente de éste lo solicite.

La Comisión de Auditoría se entenderá válidamente constituida cuando concurran a la reunión, presentes o debidamente representados, la mitad más uno de sus miembros.

La Comisión de Auditoría tendrá, como mínimo, las siguientes competencias:

a) En relación con los sistemas de información y control interno:

(i) Supervisar el proceso de elaboración y la integridad de la información financiera relativa a la Sociedad y su Grupo, revisando el cumplimiento de los requisitos normativos, la adecuada delimitación del perímetro de consolidación y la correcta aplicación de los criterios contables.

(ii) Revisar periódicamente los sistemas de control interno y gestión de riesgos para que los principales riesgos se identifiquen, gestionen y den a conocer adecuadamente. Discutir con los auditores las debilidades significativas del sistema de control interno detectadas en el desarrollo de la auditoría.

(iii) Velar por la independencia y eficacia de la función de auditoría interna; proponer la selección, nombramiento, reelección y cese del responsable del servicio de auditoría interna; proponer el presupuesto de ese servicio; aprobar la orientación y sus planes de trabajo asegurándose de que su actividad esté enfocada principalmente hacia los riesgos relevantes de la sociedad; recibir información periódica sobre sus actividades; y verificar que la alta dirección tiene en cuenta las conclusiones y recomendaciones de sus informes.

b) En relación con el auditor externo:

(i) Elevar al Consejo las propuestas de selección, nombramiento, reelección y sustitución del auditor externo, así como las condiciones de su contratación.

(ii) Recibir regularmente del auditor externo información sobre el plan de auditoría y los resultados de su ejecución, y verificar que la alta dirección tiene en cuenta sus recomendaciones.

(iii) Asegurar la independencia del auditor externo

(iv) Respecto del Grupo Tubos Reunidos, la Comisión de Auditoría favorecerá que el auditor del Grupo asuma la responsabilidad de las auditorías de las empresas que lo integren.

c) En relación con otras funciones, corresponde a la Comisión de Auditoría:

(i) Informar en la Junta General de Accionistas sobre las cuestiones que en ella planteen los accionistas en materias de su competencia.

(ii) Supervisar el proceso de elaboración y presentación de la información financiera preceptiva.

(iii) Informar con carácter previo al Consejo de todas las materias previstas en la Ley, los estatutos sociales y este reglamento.

(iv) Emitir los informes y las propuestas que le sean solicitados por el Consejo de Administración o por el Presidente de éste y los que estime pertinentes para el mejor cumplimiento de sus funciones.

(v) Realizar el seguimiento en relación con el cumplimiento de los códigos internos de conducta y de las reglas de gobierno corporativo.

En todo caso, la información financiera o de carácter general sobre la Sociedad o su Grupo que vaya a tener repercusión externa, deberá ser verificada previamente por la Comisión de Auditoría.

Durante el ejercicio 2016 las actuaciones más relevantes de la Comisión han estado relacionadas con: a) Seguridad y Prevención, b) Supervisión de la información financiera trimestral y semestral, c) La auditoría de las cuentas anuales del ejercicio 2016, d) El Control de los riesgos operativos, e) El Sistema de control interno de la información financiera (SCIIF)

Identifique al consejero miembro de la comisión de auditoría que haya sido designado teniendo en cuenta sus conocimientos y experiencia en materia de contabilidad, auditoría o en ambas e informe sobre el número de años que el Presidente de esta comisión lleva en el cargo.

Nombre del consejero con experiencia	DON ROBERTO VELASCO BARROETABEÑA
Nº de años del presidente en el cargo	2

COMISIÓN DE NOMBRAMIENTOS Y RETRIBUCIONES

Nombre	Cargo	Categoría
DOÑA ANA ISABEL MUÑOZ BERAZA	PRESIDENTE	Independiente
DON FRANCISCO JOSÉ ESTEVE ROMERO	VOCAL	Dominical
QMC DIRECTORSHIPS, S.L.	VOCAL	Dominical
DON ENRIQUE PORTOCARRERO ZORRILLA LEQUERICA	VOCAL	Dominical
DON JORGE GABIOLA MENDIETA	SECRETARIO	Independiente

% de consejeros dominicales	60,00%
% de consejeros independientes	40,00%
% de otros externos	0,00%

Explique las funciones que tiene atribuidas esta comisión, describa los procedimientos y reglas de organización y funcionamiento de la misma y resuma sus actuaciones más importantes durante el ejercicio.

Estará compuesta por un mínimo de 3 miembros y un máximo de 5. Sus miembros serán exclusivamente Consejeros no ejecutivos, dos de los cuales deberán ser consejeros independientes.

El Presidente de la Comisión será designado de entre los consejeros independientes que formen parte de ella. También designará un Secretario, el cual podrá ser el del Consejo de Administración o uno de los miembros de la Comisión.

La Comisión de Nombramientos y Retribuciones se reunirá cada vez que lo convoque su Presidente, que deberá hacerlo siempre que el Consejo de Administración o el Presidente de éste lo solicite.

La Comisión de Nombramientos y Retribuciones se entenderá válidamente constituida cuando concurran a la reunión, presentes o debidamente representados, la mitad más uno de sus miembros.
La Comisión, tendrá las siguientes funciones:

a) En cuanto a Nombramientos se refiere

- (i) Formular las propuestas de nombramientos, reelecciones o separación de los consejeros independientes.
- (ii) Informar las propuestas de nombramientos, reelecciones o separación de los restantes Consejeros y cargos del Consejo.
- (iii) Verificar el carácter de cada Consejero y revisar que cumple los requisitos para su calificación como ejecutivo, externo independiente, externo dominical, o, en su caso, otros externos.
- (iv) Evaluar las competencias, conocimientos y experiencia necesarios en el Consejo, definir, en consecuencia, las funciones y aptitudes necesarias en los candidatos que deban cubrir cada vacante, y evaluar el tiempo y dedicación precisos para que puedan desempeñar eficazmente su cometido.
- (v) Examinar y organizar, de la forma que se entienda adecuada, la sucesión de los cargos del Consejo y de la línea ejecutiva, para que dicha sucesión se produzca de forma ordenada y bien planificada.
- (iv) Informar anualmente sobre el desempeño de sus funciones por los cargos del Consejo y línea ejecutiva.
- (vi) Informar los nombramientos y ceses del Secretario del Consejo y de los Altos Directivos que se propongan al Consejo.
- (vii) Establecer un objetivo de representación para el sexo menos representado en el Consejo y elaborar orientaciones sobre cómo alcanzar dicho objetivo.

b) En cuanto a Retribuciones se refiere:

- (i) Proponer al Consejo la política de retribución de los Consejeros y los directores generales o de quienes desarrollen funciones de alta dirección bajo dependencia directa del Consejo, de comisiones ejecutivas o de consejeros delegados.
- (ii) Proponer al Consejo la retribución individual de los Consejeros ejecutivos y las demás condiciones de sus contratos.
- (iii) Proponer al Consejo las condiciones básicas de los contratos de los Altos Directivos.
- (iv) Velar por la observancia de la política retributiva establecida por la Sociedad.

Para el mejor cumplimiento de sus funciones la Comisión de Nombramientos y Retribuciones podrá recabar el asesoramiento de profesionales externos, a cuyo efecto será de aplicación lo dispuesto en el artículo 24 de este Reglamento.

En 2016 las actuaciones más importantes de la Comisión de Nombramientos y Retribuciones han sido: a) La determinación del cierre de retribuciones correspondiente al ejercicio 2015 y la propuesta para 2016, b) Los objetivos del equipo directivo para 2016, c) El proceso de selección de un consejero ejecutivo, d) El proceso de evaluación del Consejo. e) El análisis de la composición de las Comisiones de Supervisión.

C.2.2 Complete el siguiente cuadro con la información relativa al número de consejeras que integran las comisiones del consejo de administración durante los últimos cuatro ejercicios:

	Número de consejeras							
	Ejercicio 2016		Ejercicio 2015		Ejercicio 2014		Ejercicio 2013	
	Número	%	Número	%	Número	%	Número	%
COMISIÓN DELEGADA	0	0,00%	0	0,00%	0	0,00%	0	0,00%
COMISIÓN DE AUDITORÍA	2	40,00%	1	25,00%	1	33,33%	1	25,00%



	Número de consejeras							
	Ejercicio 2016		Ejercicio 2015		Ejercicio 2014		Ejercicio 2013	
	Número	%	Número	%	Número	%	Número	%
COMISIÓN DE NOMBRAMIENTOS Y RETRIBUCIONES	1	25,00%	0	0,00%	0	0,00%	0	0,00%

C.2.3 Apartado derogado

C.2.4 Apartado derogado.

C.2.5 Indique, en su caso, la existencia de regulación de las comisiones del consejo, el lugar en que están disponibles para su consulta, y las modificaciones que se hayan realizado durante el ejercicio. A su vez, se indicará si de forma voluntaria se ha elaborado algún informe anual sobre las actividades de cada comisión.

Las Comisiones del Consejo están reguladas en el Reglamento del Consejo de Administración, el cual está disponible en la página web de la Sociedad (www.tubosreunidos.com) en el apartado de "Accionistas e Inversores". Así mismo el Reglamento se puede consultar en la página web de la CNMV. En el ejercicio 2016 se han producido determinadas modificaciones en la regulación de las Comisiones del Consejo dando lugar a un nuevo texto refundido, habiendo sido este comunicado a la CNMV.

C.2.6 Apartado derogado.

D OPERACIONES VINCULADAS Y OPERACIONES INTRAGRUPU

D.1 Explique, en su caso, el procedimiento para la aprobación de operaciones con partes vinculadas e intragrupo.

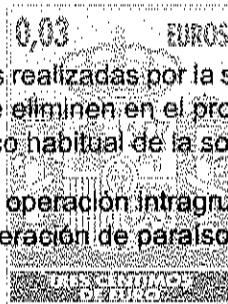
Procedimiento para informar la aprobación de operaciones vinculadas

No existe un procedimiento formal y escrito para la aprobación de operaciones con partes vinculadas e intragrupo, si bien, en la medida en que en las operaciones vinculadas se puede dar un supuesto de conflicto de intereses, el procedimiento aplicable será el que se indica en el apartado D.6 siguiente.

D.2 Detalle aquellas operaciones significativas por su cuantía o relevantes por su materia realizadas entre la sociedad o entidades de su grupo, y los accionistas significativos de la sociedad:

Nombre o denominación social del accionista significativo	Nombre o denominación social de la sociedad o entidad de su grupo	Naturaleza de la relación	Tipo de la operación	Importe (mln de euros)
BANCO BILBAO VIZCAYA ARGENTARIA, S.A.	BANCO BILBAO VIZCAYA ARGENTARIA	Comercial	Acuerdos de financiación: préstamos	46.550
BANCO BILBAO VIZCAYA ARGENTARIA, S.A.	BANCO BILBAO VIZCAYA ARGENTARIA	Comercial	Intereses abonados	1.089
BANCO BILBAO VIZCAYA ARGENTARIA, S.A.	BANCO BILBAO VIZCAYA ARGENTARIA SA	Comercial	Acuerdos de financiación: otros	16.965

D.3 Detalle las operaciones significativas por su cuantía o relevantes por su materia realizadas entre la sociedad o entidades de su grupo, y los administradores o directivos de la sociedad:



OL3523759

D.4 Informe de las operaciones significativas realizadas por la sociedad con otras entidades pertenecientes al mismo grupo, siempre y cuando no se eliminen en el proceso de elaboración de estados financieros consolidados y no formen parte del tráfico habitual de la sociedad en cuanto a su objeto y condiciones.

En todo caso, se informará de cualquier operación intragrupo realizada con entidades establecidas en países o territorios que tengan la consideración de paraíso fiscal:

CLASE 8.ª

D.5 Indique el importe de las operaciones realizadas con otras partes vinculadas.

D.6 Detalle los mecanismos establecidos para detectar, determinar y resolver los posibles conflictos de intereses entre la sociedad y/o su grupo, y sus consejeros, directivos o accionistas significativos.

De acuerdo con lo previsto en el Reglamento Interno de Conducta, todas las personas vinculadas sometidas al mismo deben informar al Secretario del Consejo de Administración de cualquier situación de posible conflicto de intereses, con una antelación mínima de 15 días y, en todo caso, antes de tomar la decisión que pudiera quedar afectada por el posible conflicto de interés. Si el Secretario del Consejo entiende que hay conflicto de interés y/o se trata de una operación vinculada, lo elevará al Consejo de Administración para que adopte la decisión oportuna al respecto.

D.7 ¿Cotiza más de una sociedad del Grupo en España?

Sí ☐No ☒

Identifique a las sociedades filiales que cotizan en España:

Sociedad filial cotizada

Indique si han definido públicamente con precisión las respectivas áreas de actividad y eventuales relaciones de negocio entre ellas, así como las de la sociedad dependiente cotizada con las demás empresas del grupo;

Defina las eventuales relaciones de negocio entre la sociedad matriz y la sociedad filial cotizada, y entre ésta y las demás empresas del grupo

Identifique los mecanismos previstos para resolver los eventuales conflictos de intereses entre la filial cotizada y las demás empresas del grupo:

Mecanismos para resolver los eventuales conflictos de interés

E SISTEMAS DE CONTROL Y GESTION DE RIESGOS

E.1 Explique el alcance del Sistema de Gestión de Riesgos de la sociedad, incluidos los de materia fiscal.

Las actividades desarrolladas por las diferentes sociedades que integran el Grupo Tubos Reunidos están sujetas a las contingencias habituales de cualquier negocio industrial de transformación y por tanto expuestas a riesgos que, de materializarse, impedirían o dificultarían la consecución de los objetivos fijados.

En ningún caso son riesgos de alta gravedad y de carácter excepcional, más allá de los inherentes al propio negocio en sí. El Grupo tiene definidas cuatro categorías de riesgos y ha establecido un Sistema de Control de Riesgos adaptado a cada una de dichas categorías:

- Riesgos Estratégicos. Aquellos que se consideran claves directamente relacionados con la toma de decisiones estratégicas
- Riesgos Operacionales. Aquellos que afectan a la gestión operativa en todas y cada de las diferentes áreas de actividad del negocio.
- Riesgos de Fiabilidad de la información económico-financiera. Que afectan directamente a la información reportada a la Organización y/o a terceros.
- Riesgos de Cumplimiento. Que afectan al cumplimiento de las normas regulatorias internas o externas (medioambientales, laborales, legales, fiscales, etc...)

Para todo ello tiene desarrollados Manuales de Procedimientos, Sistemas de Gestión Integrada, Auditorías externas e internas periódicas y recurrentes, y Mapas de Riesgo que permiten:

- Identificar y evaluar los riesgos clave en cada área de negocio
- Conocer los riesgos asumidos y los riesgos a evitar
- Establecer sistemas de control interno y externo
- Elaborar planes de acción necesarios para mitigar riesgos identificados.

OL3523760

E.2 Identifique los órganos de la sociedad responsables de la elaboración y ejecución del Sistema de Gestión de Riesgos, incluido el fiscal.

CLASE 8.ª

A solicitud y demanda del Consejo de Administración, las Direcciones de cada una de las sociedades del Grupo son las responsables de la elaboración de los Manuales de Procedimiento, Sistemas de Gestión y Mapas de Riesgo para cada una de las áreas de actividad del negocio del Grupo.

Definidos los Manuales y Mapas de Riesgo, la elaboración y ejecución de los Sistemas de Control de Riesgos es responsabilidad de las Direcciones de las unidades de negocio con la coordinación de la Dirección de Control de Gestión, Aprovisionamientos y Medios (DGCGAM) y la colaboración, en su caso, de apoyo externo.

La Ley 12/2010, de 30 de Junio delegó en la Comisión de Auditoría la supervisión de los servicios de auditoría interna y de conocimiento de la información financiera así como de los Sistemas de Gestión de Riesgos. Periódicamente la Comisión recibe un informe, preparado por las Direcciones Operativas, de seguimiento de Riesgos y Planes de Acción

E.3 Señale los principales riesgos, incluidos los fiscales, que pueden afectar a la consecución de los objetivos de negocio.

- En el ámbito operativo hay que señalar el carácter cíclico del negocio principal de fabricación y venta de tubos de acero sin soldadura según el crecimiento o reducción de la demanda internacional. En los momentos de ciclo bajo el Grupo se protege de este riesgo, en la medida de lo posible, con la diversificación de mercados y productos, una alta presencia internacional y una elevada capacidad de flexibilidad de oferta, adaptada a las diferentes zonas del mundo generadoras de demanda energética.
- El Grupo Tubos Reunidos exporta una parte significativa de sus ventas, por lo que está sometido a la variable del tipo cambio divisas. El Grupo se cubre de las diferencias de cambio mediante los sistemas habituales de aseguramiento a través de las entidades financieras cumpliendo un Procedimiento aprobado y supervisado por la Comisión de Auditoría.
- En la Memoria de las Cuentas Anuales Consolidadas, se informa en detalle de la Gestión del Riesgo Financiero. En concreto los factores de riesgo (riesgo mercado, riesgo de crédito, riesgo de liquidez, riesgo de variación en los precios de las materias primas) de las operaciones de cobertura, de la estimación del valor razonable y de la gestión de riesgo de capital.
- Respecto al riesgo de insolvencia o morosidad de clientes, está cubierto con carácter general en las sociedades del Grupo, con los correspondientes seguros de crédito, cuyos límites y normas son de estricta aplicación y cumplimiento.
- En el ámbito patrimonial, el Grupo tiene contratadas pólizas de seguro con capital suficiente, para cubrir los riesgos a que están sujetos los bienes de inmovilizado material y existencias, así como la pérdida de margen por la paralización de la actividad industrial debido a siniestros ocurridos en dichos bienes.
- En el área medioambiental, el Grupo cuenta con instalaciones destinadas a los trabajos de protección y mejora del medio ambiente, y cuenta con un plan estratégico medioambiental que ha permitido la obtención de la certificación ISO 14001. Todo ello es fruto del cumplimiento estricto de la legislación vigente, de protocolos y acuerdos voluntarios con la Administración y de iniciativas individuales y sectoriales. Asimismo tiene contratada la correspondiente póliza de responsabilidad medioambiental.
- En materia de seguridad y prevención de riesgos laborales, están implantados Sistemas de Gestión Integrada de Prevención de Riesgos Laborales, que establecen las correspondientes directrices de actuación, y cuyo objetivo es eliminar o reducir al máximo las lesiones en las personas. El Grupo cuenta con la Certificación del sistema de gestión de la Prevención según norma OHSAS 18001:2007 en vigor hasta 2018.

E.4 Identifique si la entidad cuenta con un nivel de tolerancia al riesgo, incluido el fiscal.

El Grupo mantiene una posición muy conservadora en lo que se refiere a la exposición al riesgo, sea operativo, financiero, tecnológico o reputacional, por lo que es objetivo prioritario en este apartado evaluar y mitigar los riesgos al máximo.

E.5 Indique qué riesgos, incluidos los fiscales, se han materializado durante el ejercicio.

Tal y como se ha mencionado en el punto E.3 anterior, la Actividad principal del Grupo se encuentra influenciada por los ciclos económicos del negocio. Desde mediados del ejercicio 2014 y durante los ejercicios 2015 y 2016, el precio del petróleo ha sufrido una caída muy significativa, corregido en parte a finales de este último ejercicio. Esto ha provocado una reducción en las inversiones de oil&gas, sector al que va dirigido una parte importante de la producción del Grupo. Por lo tanto, durante los ejercicios 2015 y 2016, la actividad del Grupo se ha encontrado inmersa en un ciclo bajo del negocio, lo que ha provocado una reducción del volumen de contratación, un incremento de la competencia y una reducción de los márgenes; y las consecuentes pérdidas en la cuenta de resultados consolidada.

A comienzos del ejercicio 2016, una de las Plantas Industriales del Grupo sufrió una serie de incendios, en el que uno de ellos provocó daños considerables. Gracias a las pólizas de seguros contratadas, el Grupo no ha sufrido pérdida patrimonial por dichos incendios.

013523761

E.6 Explique los planes de respuesta y supervisión para los principales riesgos de la entidad, incluidos los fiscales.

Para las categorías de Riesgos Operacionales, Riesgos de Fiabilidad de la información económico-financiera y Riesgos de Cumplimiento se establece un calendario de revisiones y auditorías que son aprobados en la presentación de los presupuestos anuales por el Consejo de Administración, a través de la Comisión de Auditoría.

Realizadas las correspondientes auditorías, y en base a los informes reportados, se elaboran los correspondientes Planes de Acción que son preparados por las Direcciones Operativas, aprobados por la Dirección de cada una de las Unidades de Negocio, supervisados por la Comisión de Auditoría y ejecutados por las correspondientes Direcciones del Grupo.

Además el Grupo tiene suscritas diferentes Pólizas de cobertura de riesgos de sus actividades.

F SISTEMAS INTERNOS DE CONTROL Y GESTIÓN DE RIESGOS EN RELACIÓN CON EL PROCESO DE EMISIÓN DE LA INFORMACIÓN FINANCIERA (SCIIF)

Describa los mecanismos que componen los sistemas de control y gestión de riesgos en relación con el proceso de emisión de información financiera (SCIIF) de su entidad.

F.1 Entorno de control de la entidad

Informe, señalando sus principales características de, al menos:

F.1.1. Qué órganos y/o funciones son los responsables de: (i) la existencia y mantenimiento de un adecuado y efectivo SCIIF; (ii) su implantación; y (iii) su supervisión.

La responsabilidad última de la existencia y mantenimiento de un adecuado y efectivo Sistema de Control Interno en relación con el proceso de emisión de la Información Financiera (SCIIF) corresponde al Consejo de Administración, si bien su implantación y supervisión es asumida por la Comisión de Auditoría, órgano que tiene delegadas en la Dirección General de Control de Gestión, Aprovisionamientos y Medios (DGCGAM) las tareas de diseño y verificación de la efectiva implantación del SCIIF.

En este sentido, y de forma expresa, el Artículo 21 del Reglamento del Consejo de Administración, aprobado el 29 de octubre de 2015, del que se informó en la pasada Junta General de Accionistas, establece, entre otras las siguientes responsabilidades de la Comisión de Auditoría:

a) En relación con los sistemas de información y control interno:

(i) Supervisar el proceso de elaboración y la integridad de la información financiera relativa a la Sociedad y su Grupo, revisando el cumplimiento de los requisitos normativos, la adecuada delimitación del perímetro de consolidación y la correcta aplicación de los criterios contables.

(ii) Revisar periódicamente los sistemas de control interno y gestión de riesgos para que los principales riesgos se identifiquen, gestionen y den a conocer adecuadamente. Discutir con los auditores las debilidades significativas del sistema de control interno detectadas en el desarrollo de la auditoría.

(iii) Velar por la independencia y eficacia de la función de auditoría interna; proponer la selección, nombramiento, reelección y cese del responsable del servicio de auditoría interna; proponer el presupuesto de ese servicio; aprobar la orientación y sus planes de trabajo asegurándose de que su actividad esté enfocada principalmente hacia los riesgos relevantes de la sociedad; recibir información periódica sobre sus actividades; y verificar que la alta dirección tiene en cuenta las conclusiones y recomendaciones de sus informes.

La Dirección General de Control de Gestión, Aprovisionamientos y Medios (DGCGAM) se apoya, para la ejecución de las tareas que le han sido delegadas en este ámbito por la Comisión de Auditoría, en asesores externos, que son los encargados de ejecutar, bajo su supervisión, los trabajos de revisión del control interno del Grupo.

F.1.2. Si existen, especialmente en lo relativo al proceso de elaboración de la información financiera, los siguientes elementos:

- Departamentos y/o mecanismos encargados: (i) del diseño y revisión de la estructura organizativa; (ii) de definir claramente las líneas de responsabilidad y autoridad, con una adecuada distribución de tareas y funciones; y (iii) de que existan procedimientos suficientes para su correcta difusión en la entidad.

Cada segmento de negocio cuenta con su estructura organizativa debidamente documentada, formalizada y divulgada. En la misma se refleja, de forma genérica, el ámbito de actuación y responsabilidad de cada área departamental y de los miembros que lo forman.

Por lo que respecta al ámbito del SCIIF, el Grupo tiene identificados los principales controles establecidos en las sociedades más relevantes del mismo (Tubos Reunidos, S.A., Tubos Reunidos Industrial, S.L., Productos Tubulares, S.A. y Almacenes Metalúrgicos, S.A.) para gestionar de forma oportuna y mitigar hasta un nivel razonable los principales riesgos relacionados con el proceso de generación y emisión de la información financiera, así como los responsables de la efectiva ejecución y supervisión de cada uno de estos controles. Este proceso es dirigido por la Dirección General de Control de Gestión y es supervisado por la Comisión de Auditoría.

CLASE 8.ª

- Código de conducta, órgano de aprobación, grado de difusión e instrucción, principios y valores incluidos (indicando si hay menciones específicas al registro de operaciones y elaboración de información financiera), órgano encargado de analizar incumplimientos y de proponer acciones correctoras y sanciones.

El Grupo cuenta con un "Reglamento Interno de Conducta" (en adelante, el Reglamento), aprobado por el Consejo de Administración con fecha 24 de julio de 2003, en el que se establecen los principios de actuación que deben regir el comportamiento de los miembros del Consejo de Administración y Alta Dirección de Tubos Reunidos, S.A. y de las sociedades de su Grupo. Este Reglamento se encuentra publicado en la página web de la CNMV. A los efectos de evidenciar la adhesión al mismo por parte de las personas sujetas, el Secretario del Consejo de Administración mantiene actualizada una relación de estas personas y facilita a las mismas un ejemplar del Reglamento.

En este sentido, y entre otras cuestiones, el Reglamento establece que:

- La actuación de los Administradores debe desarrollarse "respetando la normativa vigente, cumpliendo de buena fe los contratos explícitos e implícitos con los trabajadores, proveedores, clientes y entidades; y, en general, observando un comportamiento ético que razonablemente imponga una conducción de los negocios de acuerdo con los deberes de diligente administración y fidelidad, lealtad y secreto", y que,
- El contenido de la comunicación a la CNMV de cualquier información relevante (toda aquella cuyo conocimiento pueda afectar razonablemente a un inversor para adquirir o transmitir valores o instrumentos financieros, y por tanto pueda influir de forma sensible en su cotización en un mercado secundario) "deberá ser veraz, claro, completo y, cuando así lo exija la naturaleza de la información, cuantificado, de manera que no induzca a confusión o engaño".

El órgano de seguimiento de lo previsto en el Reglamento es la Secretaría del Consejo de Administración de Tubos Reunidos, S.A.

Asimismo, en el ejercicio 2012 se elaboró el documento de "Pautas de Actuación con relación a la Información Financiera", el cual tiene por objeto "establecer los valores y principios que han de presidir la actuación profesional y personal de los administradores, directivos y demás empleados del Grupo Tubos Reunidos con responsabilidades en el proceso de preparación, revisión y difusión de la información financiera, con el fin de asegurar la transparencia y fiabilidad de la misma así como el cumplimiento de la normativa aplicable". En particular, se establece la obligación de que las personas con responsabilidades concretas asignadas en el proceso de elaboración, revisión y difusión de la Información Financiera del Grupo Tubos Reunidos certifiquen, de acuerdo con la periodicidad establecida, con total honestidad, el grado de cumplimiento de los distintos controles de cuya ejecución y/o supervisión son responsables. Asimismo, se colaborará en todo momento y se facilitará el trabajo de los responsables de la revisión y supervisión del Sistema de Gestión de Riesgos y Control Interno sobre la Información Financiera del Grupo Tubos Reunidos, atendiendo a sus requerimientos de información y documentación en el menor plazo de tiempo posible y proporcionando en todo momento explicaciones y/o documentación veraz y completa.

Este documento establece de forma expresa, entre las responsabilidades de la Comisión de Auditoría, la revisión periódica de los sistemas de control interno y gestión de riesgos, para que los principales riesgos se identifiquen, gestionen y den a conocer adecuadamente. Asimismo, entre sus competencias se encuentra la de supervisar el proceso de elaboración y la integridad de la información financiera, revisando el cumplimiento de los requisitos normativos, la adecuada delimitación del perímetro de consolidación y la correcta aplicación de los criterios contables.

Por último informar que el Consejo de Administración con fecha 28 de abril de 2016 aprobó, en el marco de un Modelo de Prevención de la Responsabilidad Penal de las Personas Jurídicas del Grupo TR (Legal Compliance), los siguientes documentos: a) Código de Conducta Ética, b) Plan de Prevención junto con sus anexos, c) Política de Regalos a proveedores y d) Política de Regalos a Clientes.

El Plan de Prevención tiene por objeto el establecimiento de las medidas que eviten la comisión, en el ámbito del Grupo Tubos Reunidos, de actos que pudieran ser constitutivos de delitos.

El Código de Conducta Ética se encuentra publicado en la web corporativa del Grupo Tubos Reunidos, así como en las webs de las Sociedades dependientes (Tubos Reunidos Industrial, Productos Tubulares y Almesa). Este Código establece los principios de actuación fundamentados en valores éticos que deben regir el comportamiento de los miembros del Consejo de Administración, directivos y empleados de Tubos Reunidos, S.A. y de las sociedades de su Grupo, así como a sus sucursales y agentes.

- Canal de denuncias, que permita la comunicación al comité de auditoría de irregularidades de naturaleza financiera y contable, en adición a eventuales incumplimientos del código de conducta y actividades irregulares en la organización, informando en su caso si éste es de naturaleza confidencial.

Entre las medidas de prevención recogidas en el Plan de Prevención en materia de responsabilidad penal de las Personas Jurídicas del Grupo TR de acuerdo con lo expuesto en el punto anterior, se incluye, como medida de nueva creación, la implantación de un canal de comunicación y denuncias que posibilita la denuncia de comportamientos, acciones o hechos de los directivos o empleados que puedan implicar violaciones tanto de las normas internas de las empresas como de la normativa que rige su actividad. Las denuncias que se pudieran recibir en a través de este canal, serán analizadas

de manera confidencial por el Órgano de Control Independiente que se ha constituido asimismo en el marco del Plan de Prevención. Dicho Órgano de Control Independiente se encuentra integrado por el Presidente de la Comisión de Auditoría, el Secretario del Consejo de Administración, el Responsable de la Asesoría Jurídica del grupo y el Director de Control de Gestión del Grupo.

El acceso al canal de denuncias se encuentra recogido dentro del propio código de conducta y directamente en la web corporativa del Grupo Tubos Reunidos (<http://www.tubosreunidos.com/es/nuestros-valores.php>).

- Programas de formación y actualización periódica para el personal involucrado en la preparación y revisión de la información financiera, así como en la evaluación del SCIF, que cubran al menos, normas contables, auditoría, control interno y gestión de riesgos.

CLASE 8:

1. Auditoría

El Grupo cuenta con programas de formación definidos y formalizados. Las áreas de Recursos Humanos elaboran planes anuales en los que prevén las necesidades de especialización y grados de formación de los distintos niveles de sus correspondientes plantillas. Estos planes son presentados para su aprobación a la Dirección General.

La Dirección General de Control de Gestión, Aprovisionamientos y Medios (DGCGAM) y las Direcciones Financieras de las distintas sociedades del Grupo mantienen contacto permanente con sus auditores externos a los efectos de estar al corriente de aquellas novedades normativas que en materia contable y de gestión de riesgos y control interno de la Información financiera les pudieran afectar y les proporcionan material y ayudas para su actualización. Asimismo, la Dirección General de Control de Gestión, Aprovisionamientos y Medios (DGCGAM) mantiene un contacto permanente con las direcciones financieras de las diferentes sociedades y unidades de negocio a los efectos de compartir y difundir estas novedades y aquellas dudas de interpretación de principios contables que pudieran surgir.

F.2 Evaluación de riesgos de la información financiera

Informe, al menos, de:

F.2.1. Cuáles son las principales características del proceso de identificación de riesgos, incluyendo los de error o fraude, en cuanto a:

- Si el proceso existe y está documentado.

El Grupo cuenta con un Mapa de Riesgos operacionales documentado y formalizado, el cual sirve de base para el trabajo de la función de auditoría interna. Este Mapa de Riesgos se divide en las siguientes áreas de actividad: Clientes/Ventas, Existencias/Almacenes, Compras/Proveedores, Tesorería y Legal.

- Si el proceso cubre la totalidad de objetivos de la información financiera, (existencia y ocurrencia; integridad; valoración; presentación, desglose y comparabilidad; y derechos y obligaciones), si se actualiza y con qué frecuencia.

Los riesgos identificados son revisados según el calendario de trabajo de la auditoría interna aprobado anualmente por la Comisión de Auditoría. Dicha Comisión estudiará ampliar en 2017 el Mapa de Riesgos operacionales.

- La existencia de un proceso de identificación del perímetro de consolidación, teniendo en cuenta, entre otros aspectos, la posible existencia de estructuras societarias complejas, entidades instrumentales o de propósito especial.

Toda operación societaria, que pueda afectar al perímetro de consolidación del Grupo o no, es estudiada profundamente por la Dirección General de Control de Gestión, Aprovisionamientos y Medios (DGCGAM), en colaboración con los auditores externos, y antes del registro contable de la misma, debe ser autorizada por la Comisión de Auditoría.

- Si el proceso tiene en cuenta los efectos de otras tipologías de riesgos (operativos, tecnológicos, financieros, legales, reputacionales, medioambientales, etc.) en la medida que afecten a los estados financieros.

Se tienen en cuenta todos los riesgos en la medida en que puedan afectar a los estados financieros.

- Qué órgano de gobierno de la entidad supervisa el proceso.

F.3 Actividades de control

Informe, señalando sus principales características, si dispone al menos de:

- F.3.1. Procedimientos de revisión y autorización de la información financiera y la descripción del SCIIF, a publicar en los mercados de valores, indicando sus responsables, así como de documentación descriptiva de los flujos de actividades y controles (incluyendo los relativos a riesgo de fraude) de los distintos tipos de transacciones que puedan afectar de modo material a los estados financieros, incluyendo el procedimiento de cierre contable y la revisión específica de los juicios, estimaciones, valoraciones y proyecciones relevantes.

específica de los juicios, estimaciones, valoraciones y proyecciones relevantes

El proceso de preparación y revisión de la Información financiera a publicar en los mercados de valores se estructura sobre la base del calendario de cierre y publicación de las cuentas anuales preparados, para cada período de publicación, por la Dirección General de Control de Gestión, Aprovisionamientos y Medios (DGCGAM). De acuerdo con este calendario:

- Las cuentas anuales de Tubos Reunidos, S.A. así como las cuentas anuales consolidadas de Tubos Reunidos, S.A. y Sociedades dependientes son elaboradas por la Dirección General de Control de Gestión, Aprovisionamientos y Medios (DGCGAM).

- Las cuentas anuales así elaboradas son remitidas a la Comisión de Auditoría, quien procede a su revisión con carácter previo a su envío al Consejo de Administración.

- Una vez revisadas por parte de la Comisión de Auditoría, las cuentas anuales son remitidas al Consejo de Administración con el fin de que procedan a su revisión con carácter previo a su formulación.

Una vez formuladas las cuentas anuales por parte del Consejo de Administración, el Responsable de Consolidación, por delegación del Secretario del Consejo de Administración, que es la única persona con certificado digital autorizado para enviar la información financiera a la CNMV, se encarga de completar la información correspondiente en el formato que exige la CNMV. Una vez completada, esta información es revisada por el Secretario del Consejo de Administración, quien procede a su envío.

Respecto de la publicación de hechos relevantes, y como se ha descrito anteriormente, el propio "Reglamento Interno de Conducta" del Grupo define qué debe entenderse por información relevante así como que las pautas que deben seguirse para su difusión. En particular, establece que "la comunicación a la CNMV se hará con carácter previo a su difusión por cualquier otro medio y tan pronto como sea conocido el hecho, se haya adoptado la decisión o firmado el acuerdo o contrato con terceros de que se trate", así como una serie de obligaciones y actuaciones a realizar durante las fases de estudio o negociación de cualquier tipo de operación jurídica o financiera que pueda influir de manera apreciable en la cotización de los valores o instrumentos financieros afectados, de forma que se garantice la debida confidencialidad y buen uso de la información. El seguimiento del cumplimiento de estas obligaciones es responsabilidad del Secretario del Consejo de Administración quien, conjuntamente con el Director de Relación con Inversores redacta el hecho relevante para su comunicación a la CNMV.

El Grupo Tubos Reunidos, y para las sociedades más relevantes del mismo (Tubos Reunidos, S.A., Tubos Reunidos Industrial, S.L., Productos Tubulares, S.A. y Almacenes Metalúrgicos, S.A.), tiene identificados los principales controles que permiten una gestión adecuada y mitigación del impacto, en su caso, de cada uno de los riesgos con relación al proceso de generación y emisión de la información financiera identificados y documentados en la Matriz de Riesgos de información financiera del Grupo. Para cada uno de estos controles, el Grupo ha identificado el responsable de su ejecución y supervisión así como la evidencia que permite soportar la operatividad del mismo, y que se constituye como la base del trabajo de revisión del control interno. Esta información se ha documentado y estructurado mediante las correspondientes Matrices de Riesgos-Controlos.

El Grupo ha continuado durante el ejercicio 2016 con la ejecución del sistema establecido en ejercicios precedentes mediante el cual cada responsable de ejecutar y/o supervisar cada uno de los controles establecidos mencionados en el párrafo anterior debe reportar, con la periodicidad preestablecida en cada caso, el grado de cumplimiento de los mismos, adjuntando, en caso de que así se haya definido, las evidencias correspondientes que acrediten su debida ejecución y/o supervisión. Mensualmente, la Dirección General de Control de Gestión, Aprovisionamientos y Medios (DGCGAM) revisa el estado de los distintos controles y analiza, en su caso, conjuntamente con las direcciones financieras de las sociedades más relevantes del Grupo, las posibles incidencias. La DGCGAM informa periódicamente del grado de cumplimiento del sistema a la Comisión de Auditoría para su supervisión.

Durante el ejercicio 2016, el Grupo ha realizado, dentro del trabajo de auditoría interna del ejercicio, una revisión de 3 de los Procesos más destacados del SCIIF implantado (15 en total) para verificar si los controles establecidos mitigan debidamente los riesgos para los Procesos analizados. Esta revisión ha concluido positivamente y, para el cierre del ejercicio 2016, se han introducido las mejoras propuestas por la auditoría interna.

El proceso de cierre contable se encuentra documentado en las sociedades más relevantes (Tubos Reunidos, S.A., Tubos Reunidos Industrial, S.L., Productos Tubulares, S.A. y Almacenes Metalúrgicos, S.A.) a través de un checklist de cierre contable, el cual incluye las principales tareas a realizar en el proceso así como los responsables de la ejecución de cada una de las mismas. Este checklist es debidamente cumplimentado por cada una de las personas involucradas en cada proceso de cierre contable y es uno de los controles establecidos en el sistema anteriormente mencionado.

Por lo que respecta a los procedimientos y controles establecidos con relación a los juicios, estimaciones y proyecciones relevantes, el Grupo, a través de su Matriz de Riesgos-Controlos, mantiene identificados los principales riesgos relacionados con estos aspectos, así como los controles establecidos para asegurar su adecuada gestión. En particular, se han identificado como principales ámbitos expuestos a juicios y estimaciones los relacionados con:

- La estimación del valor recuperable de los activos no corrientes, existencias y cuentas a cobrar,
- La valoración de las existencias de producto en curso y terminado así como de los instrumentos financieros derivados, y
- El registro de provisiones de cualquier naturaleza.

De forma resumida, los controles establecidos a este respecto pueden resumirse en la identificación clara de las responsabilidades en lo que a la identificación de posibles pasivos, la realización de las estimaciones correspondientes y su revisión se refiere.

Asimismo, el Grupo Tubos Reunidos, y para las dos sociedades más relevantes del mismo (Tubos Reunidos Industrial, S.L. y Productos Tubulares, S.A.), dispone de procesos documentados de "Riesgo de Cobro (impago/morosidad)", "Discrepancias entre unidades físicas y registradas en el sistema informático, materia prima", "Discrepancias entre unidades físicas y registradas en el sistema informático, producto terminado", "Riesgo de salidas de material sin facturar", "Compras no debidamente autorizadas/entradas incorrectas/registro de facturas", "Riesgo de divisa", "Ciclo de Ventas", "Contrataciones no autorizadas", "Discrepancias entre la información contable y los extractos bancarios", "Emisión de facturas incorrectas", "Que no se trate de la mejor contratación posible", "Valoración incorrecta de existencias", "No se suministra al cliente lo pedido", "Rotura de Stocks MP y Repuestos" e "Incumplimiento de homologaciones", los cuales incluyen la tipología de transacciones para cada proceso, los procedimientos de su registro y contabilización y los controles realizados por el Grupo Tubos Reunidos.

F.3.2. Políticas y procedimientos de control interno sobre los sistemas de información (entre otras, sobre seguridad de acceso, control de cambios, operación de los mismos, continuidad operativa y segregación de funciones) que soporten los procesos relevantes de la entidad en relación a la elaboración y publicación de la información financiera.

El Grupo cuenta con procedimientos formalmente aprobados y formalizados en materia de Tecnologías de la Información, que incluyen análisis periódicos de la evolución de todos los sistemas en su conjunto.

Asimismo, los auditores externos realizan anualmente una revisión en materia de Tecnologías de la Información. Las debilidades detectadas, en su caso, así como las recomendaciones propuestas, son objeto de análisis y, en su caso, seguimiento, por parte de las direcciones de las distintas sociedades del Grupo.

F.3.3. Políticas y procedimientos de control interno destinados a supervisar la gestión de las actividades subcontratadas a terceros, así como de aquellos aspectos de evaluación, cálculo o valoración encomendados a expertos independientes, que puedan afectar de modo material a los estados financieros.

En el proceso de identificación de los procesos desde los cuales se procesan las transacciones que finalmente son objeto de reflejo en los mencionados epígrafes y desgloses relevantes, así como de los riesgos relevantes que para cada uno de los mencionados procesos pueden derivar en errores en el proceso de generación y emisión de la información financiera, no se han puesto de manifiesto actividades subcontratadas a terceros que pudieran tener un impacto material en los estados financieros.

Por lo que respecta a las valoraciones de los instrumentos financieros derivados, las Direcciones Financieras de las sociedades que en cada caso puedan tener instrumentos de esta naturaleza en vigor al cierre del período, obtienen las correspondientes valoraciones de las distintas entidades financieras con las que se han contratado estos productos. Estas valoraciones son objeto de revisión por parte de las Direcciones Financieras, quienes realizan sus propias estimaciones y comparan con las obtenidas de las entidades financieras. En caso de discrepancia, se contacta con las entidades financieras para aclarar las mismas y, en su caso, obtener nuevas valoraciones.

F.4 Información y comunicación

Informe, señalando sus principales características, si dispone al menos de:

F.4.1. Una función específica encargada de definir, mantener actualizadas las políticas contables (área o departamento de políticas contables) y resolver dudas o conflictos derivados de su interpretación, manteniendo una comunicación fluida con los responsables de las operaciones en la organización, así como un manual de políticas contables actualizado y comunicado a las unidades a través de las que opera la entidad.

La responsabilidad de definir y mantener actualizadas las políticas contables del Grupo está atribuida a la Dirección General de Control de Gestión, Aprovisionamientos y Medios (DGCGAM) quien, con este propósito, realiza, entre otras, las siguientes actividades:

- Reunión anual previa a la fecha de cierre con los auditores externos para actualización de novedades contables y nuevos desgloses de información en cuentas anuales. Adicionalmente, se realizan las reuniones necesarias con los auditores externos para realizar las consultas sobre temas específicos.
- Contacto permanente con los responsables financieros y de administración de las filiales para trasladar a los mismos las principales novedades en materia contable.
- Resolución de cualquier duda contable que pueda plantearse por parte de las distintas sociedades del Grupo.

Con el fin de reforzar el control sobre la información financiera y asegurar una completa homogeneidad en cuanto al tratamiento contable de las distintas operaciones en todo el Grupo, se ha implantado un Manual de Políticas Contables que incluye las principales políticas y criterios contables adoptados por el mismo.

913523766

F.4.2. Mecanismos de captura y preparación de la información financiera con formatos homogéneos, de aplicación y utilización por todas las unidades de la entidad o del grupo, que soporten los estados financieros principales y las notas, así como la información que se detalle sobre el SCIIF.

CLASE 8.ª

El proceso de reporting y consolidación del Grupo es responsabilidad de la Dirección General de Control de Gestión, Aprovisionamientos y Medios (DGCGAM) y, en particular, del Responsable de Consolidación. De esta forma, y con carácter mensual, el Responsable de Consolidación envía un calendario de reporting a los responsables financieros y administrativos de las distintas sociedades del Grupo, con el fin de asegurar la recepción de la información con tiempo suficiente que permita la preparación de los estados financieros consolidados de acuerdo con el calendario establecido.

La información de las filiales es reportada por las mismas empleando para ello un "Paquete de Reporting de Consolidación" estandarizado en formato Excel, el cual es enviado por el Responsable de Consolidación. Todos los años, y con carácter previo al envío de las instrucciones de reporting a las filiales de cara al cierre anual, el Responsable de Consolidación se reúne con los auditores externos a los efectos de que éstos revisen el contenido del "Paquete de Reporting de Consolidación" y el mismo sea, en su caso, objeto de actualización, de acuerdo con los nuevos requerimientos de información en las cuentas anuales.

Los paquetes de reporting recibidos de las filiales para la preparación de las cuentas anuales consolidadas del Grupo correspondientes al cierre del ejercicio, son auditados por parte de los auditores externos. Asimismo, estos paquetes de consolidación son revisados por el Responsable de Consolidación.

El Grupo cuenta con una aplicación de consolidación que permite una agregación de los estados financieros de las distintas sociedades del Grupo así como la realización de los asientos de consolidación.

F.5 Supervisión del funcionamiento del sistema

Informe, señalando sus principales características, al menos de:

F.5.1. Las actividades de supervisión del SCIIF realizadas por el comité de auditoría así como si la entidad cuenta con una función de auditoría interna que tenga entre sus competencias la de apoyo al comité en su labor de supervisión del sistema de control interno, incluyendo el SCIIF. Asimismo se informará del alcance de la evaluación del SCIIF realizada en el ejercicio y del procedimiento por el cual el encargado de ejecutar la evaluación comunica sus resultados, si la entidad cuenta con un plan de acción que detalle las eventuales medidas correctoras, y si se ha considerado su impacto en la información financiera.

Entre las funciones asumidas por la Comisión de Auditoría se encuentra la de revisar periódicamente los sistemas de control interno y gestión de riesgos, para que los principales riesgos se identifiquen, gestionen y den a conocer adecuadamente. Asimismo, entre sus competencias se encuentra la de supervisar el proceso de elaboración y la integridad de la información financiera, revisando el cumplimiento de los requisitos normativos, la adecuada delimitación del perímetro de consolidación y la correcta aplicación de los criterios contables.

Para el desempeño de estas funciones, la Comisión de Auditoría se apoya en la función de auditoría interna, formalmente constituida, documentado su contenido y aprobada. Esta función, asimismo, externaliza ciertas labores a una empresa de servicios profesionales. A la hora de definir esta función se tuvieron en cuenta todos los aspectos críticos que han de contemplarse y, en particular:

- Posición en el organigrama, de forma que se garantice la debida independencia y autoridad.
- Objetivos, forma y procesos a llevar a cabo (auditorías internas mediante colaboración externa).
- Personas que integran la función (adecuadas en capacitación y número para cumplir los objetivos).

La función de auditoría interna presenta un plan de auditoría anual a la Comisión de Auditoría para su aprobación. Este plan de auditoría se prepara teniendo en consideración los riesgos identificados en el Mapa de Riesgos de la organización, de forma que se vayan abordando los distintos riesgos a lo largo del tiempo. Los resultados de la revisión así como los planes de acción sugeridos son presentados a la Comisión de Auditoría, quien los aprueba y realiza un seguimiento posterior de la implantación de las distintas acciones sugeridas.

Por lo que respecta a las labores de supervisión del SCIIF realizadas en el ejercicio, las principales actividades realizadas por parte de la Comisión de Auditoría han sido las siguientes:

- Revisión y aprobación del Mapa de Riesgos de información financiera.
- Tal y como se menciona en el apartado F.3.1; auditoría de los controles establecidos para 3 de los 15 Procesos identificados en la matriz de controles SCIIF.
- Reuniones periódicas, previas a la publicación de la información financiera intermedia, con la Dirección General de Control de Gestión, Aprovisionamientos y Medios (DGCGAM) para la revisión del estado de ejecución y/o supervisión de los distintos controles y análisis, en su caso, de las posibles incidencias.
- La Comisión de Auditoría se ha reunido tres veces con los auditores externos a los efectos de conocer los aspectos más relevantes puestos de manifiesto en el proceso de la auditoría financiera.

En la reunión que a la fecha de este informe ha celebrado la Comisión de Auditoría, ha podido supervisar con éxito y de forma satisfactoria, previa presentación de los correspondientes informes por el DGCGAM, que se han ejecutado y supervisado, con un alto grado de cumplimiento, los controles establecidos en el sistema en las diferentes áreas de las sociedades más relevantes del Grupo, para la preparación de las cuentas anuales del ejercicio 2016. De todo ello se ha informado al Consejo de Administración en la reunión celebrada posteriormente, como paso previo a la formulación de las cuentas anuales.

F.5.2. Si cuenta con un procedimiento de discusión mediante el cual, el auditor de cuentas (de acuerdo con lo establecido en las NTA), la función de auditoría interna y otros expertos puedan comunicar a la alta dirección y al comité de auditoría o administradores de la entidad las debilidades significativas de control interno identificadas durante los procesos de revisión de las cuentas anuales o aquellos otros que les hayan sido encomendados. Asimismo, informará de si dispone de un plan de acción que trate de corregir o mitigar las debilidades observadas.

Salvo que existiesen motivos que requiriesen la realización de reuniones extraordinarias, la Comisión de Auditoría del Grupo Tubos Reunidos se reúne tres veces al año con los auditores externos. En dichas reuniones se revisan las cuentas anuales y semestrales y se analizan, si existen, las debilidades de control detectadas por el auditor externo en su proceso de revisión de los principales procesos de negocio y controles generales que están implantados en el Grupo, así como las acciones correctoras sugeridas.

Asimismo, la Comisión de Auditoría aprueba el plan de auditoría interna anual presentado por la función de auditoría interna y se reúne con los auditores internos a los efectos de que éstos le presenten el resultado de su trabajo, así como los planes de acción sugeridos.

Las conclusiones de estas revisiones son comunicadas a los Directores Generales de cada una de las unidades de negocio, quienes son los últimos responsables de definir planes de mejora concretos para solventar, o en su caso, mitigar las deficiencias que han sido detectadas.

F.6 Otra información relevante

No hay ningún aspecto relevante adicional a destacar.

F.7 Informe del auditor externo

Informe de:

F.7.1. Si la información del SCIIF remitida a los mercados ha sido sometida a revisión por el auditor externo, en cuyo caso la entidad debería incluir el informe correspondiente como anexo. En caso contrario, debería informar de sus motivos.

La información del SCIIF no ha sido sometida a revisión por parte del auditor externo a efectos de emitir un informe específico sobre el mismo, sin perjuicio de formar parte de la revisión del control de riesgos del Grupo en el trabajo de auditoría de los estados financieros. El único trabajo realizado sobre el respecto ha sido la revisión mencionada en el apartado F.3.1

G GRADO DE SEGUIMIENTO DE LAS RECOMENDACIONES DE GOBIERNO CORPORATIVO

Indique el grado de seguimiento de la sociedad respecto de las recomendaciones del Código de buen gobierno de las sociedades cotizadas.

En el caso de que alguna recomendación no se siga o se siga parcialmente, se deberá incluir una explicación detallada de sus motivos de manera que los accionistas, los inversores y el mercado en general, cuenten con información suficiente para valorar el proceder de la sociedad. No serán aceptables explicaciones de carácter general.

1. Que los Estatutos de las sociedades cotizadas no limiten el número máximo de votos que pueda emitir un mismo accionista, ni contengan otras restricciones que dificulten la toma de control de la sociedad mediante la adquisición de sus acciones en el mercado.

Cumple ☒Explique ☐

0L3523768

2. Que cuando coticen la sociedad matriz y una sociedad dependiente ambas definan públicamente con precisión:

- a) Las respectivas áreas de actividad y eventuales relaciones de negocio entre ellas, así como las de la sociedad dependiente cotizada con las demás empresas del grupo.
- b) Los mecanismos previstos para resolver los eventuales conflictos de interés que puedan presentarse.

Cumple ☐Cumple parcialmente ☐Explique ☐No aplicable ☒

3. Que durante la celebración de la junta general ordinaria, como complemento de la difusión por escrito del informe anual de gobierno corporativo, el presidente del consejo de administración informe verbalmente a los accionistas, con suficiente detalle, de los aspectos más relevantes del gobierno corporativo de la sociedad y, en particular:

- a) De los cambios acaecidos desde la anterior junta general ordinaria.
- b) De los motivos concretos por los que la compañía no sigue alguna de las recomendaciones del Código de Gobierno Corporativo y, si existieran, de las reglas alternativas que aplique en esa materia.

Cumple ☐Cumple parcialmente ☒Explique ☐

Durante la celebración de la Junta General, el Presidente informa de los cambios más significativos en materia de gobierno corporativo, si los hay, acaecidos desde la anterior Junta General.

No obstante, no explica los motivos concretos por los que no se cumplen algunas de las recomendaciones del Código de Gobierno Corporativo, porque en general se cumplen, siendo poco relevantes y excepcionales los supuestos de incumplimiento total o parcial.

4. Que la sociedad defina y promueva una política de comunicación y contactos con accionistas, inversores institucionales y asesores de voto que sea plenamente respetuosa con las normas contra el abuso de mercado y dé un trato semejante a los accionistas que se encuentren en la misma posición.

Y que la sociedad haga pública dicha política a través de su página web, incluyendo información relativa a la forma en que la misma se ha puesto en práctica e identificando a los interlocutores o responsables de llevarla a cabo.

Cumple ☒Cumple parcialmente ☐Explique ☐

5. Que el consejo de administración no eleve a la junta general una propuesta de delegación de facultades, para emitir acciones o valores convertibles con exclusión del derecho de suscripción preferente, por un importe superior al 20% del capital en el momento de la delegación.

Y que cuando el consejo de administración apruebe cualquier emisión de acciones o de valores convertibles con exclusión del derecho de suscripción preferente, la sociedad publique inmediatamente en su página web los informes sobre dicha exclusión a los que hace referencia la legislación mercantil.

Cumple ☒Cumple parcialmente ☐Explique ☐

6. Que las sociedades cotizadas que elaboren los informes que se citan a continuación, ya sea de forma preceptiva o voluntaria, los publiquen en su página web con antelación suficiente a la celebración de la junta general ordinaria, aunque su difusión no sea obligatoria:

- a) Informe sobre la independencia del auditor.
- b) Informes de funcionamiento de las comisiones de auditoría y de nombramientos y retribuciones.

c) Informe de la comisión de auditoría sobre operaciones vinculadas.

d) Informe sobre la política de responsabilidad social corporativa.

OL3523769

Cumple ☐

Cumple parcialmente ☒

Explique ☐

La Sociedad publica en su página web con antelación suficiente a la celebración de la junta general ordinaria, el Informe sobre la independencia del auditor, y el Informe de actividades de la Comisión de Auditoría.

No publica un informe específico sobre el funcionamiento de las Comisiones de Auditoría y Nombramientos y Retribuciones, porque sus normas de funcionamiento están detalladas en el Reglamento del Consejo de Administración que está publicado en la web de la Sociedad, en la web de la CNMV, así como en el presente informe.

Así mismo no se publica el Informe de la Comisión de Auditoría sobre operaciones vinculadas, dado que las mismas se informan en la Memoria de las Cuentas Anuales del ejercicio y en el apartado D de este Informe. Respecto a la política social corporativa, los aspectos más relevantes se informan en el Informe Anual (Memoria Anual) que se entrega a los accionistas el día de celebración de la Junta General de Accionistas y se hace público en la web corporativa.

7. Que la sociedad transmita en directo, a través de su página web, la celebración de las juntas generales de accionistas.

Cumple ☐

Explique ☒

La Sociedad no transmite a través de la página web la celebración de las Juntas Generales porque no lo ha considerado necesario hasta el momento, si bien se analizará cara al futuro.

8. Que la comisión de auditoría vele porque el consejo de administración procure presentar las cuentas a la junta general de accionistas sin limitaciones ni salvedades en el informe de auditoría y que, en los supuestos excepcionales en que existan salvedades, tanto el presidente de la comisión de auditoría como los auditores expliquen con claridad a los accionistas el contenido y alcance de dichas limitaciones o salvedades.

Cumple ☒

Cumple parcialmente ☐

Explique ☐

9. Que la sociedad haga públicos en su página web, de manera permanente, los requisitos y procedimientos que aceptará para acreditar la titularidad de acciones, el derecho de asistencia a la junta general de accionistas y el ejercicio o delegación del derecho de voto.

Y que tales requisitos y procedimientos favorezcan la asistencia y el ejercicio de sus derechos a los accionistas y se apliquen de forma no discriminatoria.

Cumple ☒

Cumple parcialmente ☐

Explique ☐

10. Que cuando algún accionista legitimado haya ejercitado, con anterioridad a la celebración de la junta general de accionistas, el derecho a completar el orden del día o a presentar nuevas propuestas de acuerdo, la sociedad:

a) Difunda de inmediato tales puntos complementarios y nuevas propuestas de acuerdo.

b) Haga público el modelo de tarjeta de asistencia o formulario de delegación de voto o voto a distancia con las modificaciones precisas para que puedan votarse los nuevos puntos del orden del día y propuestas alternativas de acuerdo en los mismos términos que los propuestos por el consejo de administración.

c) Someta todos esos puntos o propuestas alternativas a votación y les aplique las mismas reglas de voto que a las formuladas por el consejo de administración, incluidas, en particular, las presunciones o deducciones sobre el sentido del voto.

d) Con posterioridad a la junta general de accionistas, comunique el desglose del voto sobre tales puntos complementarios o propuestas alternativas.

Cumple ☒ Cumple parcialmente ☐ Explique ☐ No aplicable ☐

11. Que, en el caso de que la sociedad tenga previsto pagar primas de asistencia a la junta general de accionistas, establezca, con anterioridad, una política general sobre tales primas y que dicha política sea estable.

Cumple ☐ Cumple parcialmente ☐ Explique ☐ No aplicable ☒

12. Que el consejo de administración desempeñe sus funciones con unidad de propósito e independencia de criterio, dispense el mismo trato a todos los accionistas que se hallen en la misma posición y se guíe por el interés social, entendido como la consecución de un negocio rentable y sostenible a largo plazo, que promueva su continuidad y la maximización del valor económico de la empresa.

Y que en la búsqueda del interés social, además del respeto de las leyes y reglamentos y de un comportamiento basado en la buena fe, la ética y el respeto a los usos y a las buenas prácticas comúnmente aceptadas, procure conciliar el propio interés social con, según corresponda, los legítimos intereses de sus empleados, sus proveedores, sus clientes y los de los restantes grupos de interés que puedan verse afectados, así como el impacto de las actividades de la compañía en la comunidad en su conjunto y en el medio ambiente.

Cumple ☒ Cumple parcialmente ☐ Explique ☐

13. Que el consejo de administración posea la dimensión precisa para lograr un funcionamiento eficaz y participativo, lo que hace aconsejable que tenga entre cinco y quince miembros.

Cumple ☒ Explique ☐

14. Que el consejo de administración apruebe una política de selección de consejeros que:

- a) Sea concreta y verificable.
- b) Asegure que las propuestas de nombramiento o reelección se fundamenten en un análisis previo de las necesidades del consejo de administración.
- c) Favorezca la diversidad de conocimientos, experiencias y género.

Que el resultado del análisis previo de las necesidades del consejo de administración se recoja en el informe justificativo de la comisión de nombramientos que se publique al convocar la junta general de accionistas a la que se someta la ratificación, el nombramiento o la reelección de cada consejero.

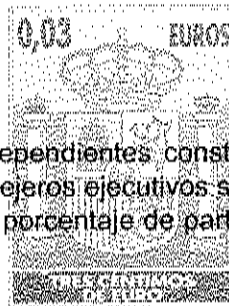
Y que la política de selección de consejeros promueva el objetivo de que en el año 2020 el número de consejeras represente, al menos, el 30% del total de miembros del consejo de administración.

La comisión de nombramiento verificará anualmente el cumplimiento de la política de selección de consejeros y se informará de ello en el informe anual de gobierno corporativo.

Cumple ☐ Cumple parcialmente ☒ Explique ☐

El Consejo de Administración no tiene aprobada una política de selección de consejeros "concreta y verificable", pero se asegura, en todo caso, que las propuestas de nombramiento o reelección se fundamentan en un análisis previo de las necesidades del Consejo de Administración, y favorece la diversidad de conocimientos, experiencia y género.

En todo caso las necesidades del Consejo se recogen en el Informe que al efecto emite la Comisión de Nombramientos y Retribuciones en el que tiene en cuenta los aspectos anteriormente indicados.



0L3523771

15. Que los consejeros dominicales e independientes constituyan una amplia mayoría del consejo de administración y que el número de consejeros ejecutivos sea el mínimo necesario, teniendo en cuenta la complejidad del grupo societario y el porcentaje de participación de los consejeros ejecutivos en el capital de la sociedad.

CLASE 8.ª

Cumple ☒Cumple parcialmente ☐Explique ☐

16. Que el porcentaje de consejeros dominicales sobre el total de consejeros no ejecutivos no sea mayor que la proporción existente entre el capital de la sociedad representado por dichos consejeros y el resto del capital.

Este criterio podrá atenuarse:

- a) En sociedades de elevada capitalización en las que sean escasas las participaciones accionariales que tengan legalmente la consideración de significativas.
- b) Cuando se trate de sociedades en las que exista una pluralidad de accionistas representados en el consejo de administración y no existan vínculos entre sí.

Cumple ☒Explique ☐

17. Que el número de consejeros independientes represente, al menos, la mitad del total de consejeros.

Que, sin embargo, cuando la sociedad no sea de elevada capitalización o cuando, aun siéndolo, cuente con un accionista o varios actuando concertadamente, que controlen más del 30% del capital social, el número de consejeros independientes represente, al menos, un tercio del total de consejeros.

Cumple ☐Explique ☒

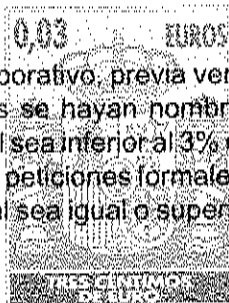
La sociedad, no cumple estrictamente la recomendación de que los consejeros independientes representen un tercio del total consejeros, si bien considera suficiente la presencia actual de consejeros independientes por las siguientes razones tomando como referencia la situación al 31 de diciembre de 2016:

- a) De la suma de consejeros externos dominicales (6) e independientes (3), éstos últimos sí representan un tercio.
- b) La presencia de los consejeros independientes actuales es razonablemente suficiente para proteger los intereses de los accionistas minoritarios.
- c) El número de consejeros independientes actuales se considera adecuado al free-float de la Compañía (50 por ciento aproximadamente).

18. Que las sociedades hagan pública a través de su página web, y mantengan actualizada, la siguiente información sobre sus consejeros:

- a) Perfil profesional y biográfico.
- b) Otros consejos de administración a los que pertenezcan, se trate o no de sociedades cotizadas, así como sobre las demás actividades retribuidas que realice cualquiera que sea su naturaleza.
- c) Indicación de la categoría de consejero a la que pertenezcan, señalándose, en el caso de consejeros dominicales, el accionista al que representen o con quien tengan vínculos.
- d) Fecha de su primer nombramiento como consejero en la sociedad, así como de las posteriores reelecciones.
- e) Acciones de la compañía, y opciones sobre ellas, de las que sean titulares.

Cumple ☒Cumple parcialmente ☐Explique ☐



0L3523772

19. Que en el informe anual de gobierno corporativo, previa verificación por la comisión de nombramientos, se expliquen las razones por las cuales se hayan nombrado consejeros dominicales a instancia de accionistas cuya participación accionarial sea inferior al 3% del capital; y se expongan las razones por las que no se hubieran atendido, en su caso, peticiones formales de presencia en el consejo procedentes de accionistas cuya participación accionarial sea igual o superior a la de otros a cuya instancia se hubieran designado consejeros dominicales.

CLASE 9.ª

Cumple ☐ Cumple parcialmente ☐ Explique ☐ No aplicable ☒

20. Que los consejeros dominicales presenten su dimisión cuando el accionista a quien representen transmita íntegramente su participación accionarial. Y que también lo hagan, en el número que corresponda, cuando dicho accionista rebaje su participación accionarial hasta un nivel que exija la reducción del número de sus consejeros dominicales.

Cumple ☒ Cumple parcialmente ☐ Explique ☐ No aplicable ☐

21. Que el consejo de administración no proponga la separación de ningún consejero independiente antes del cumplimiento del período estatutario para el que hubiera sido nombrado, salvo cuando concorra justa causa, apreciada por el consejo de administración previo informe de la comisión de nombramientos. En particular, se entenderá que existe justa causa cuando el consejero pase a ocupar nuevos cargos o contraiga nuevas obligaciones que le impidan dedicar el tiempo necesario al desempeño de las funciones propias del cargo de consejero, incumpla los deberes inherentes a su cargo o incurra en algunas de las circunstancias que le hagan perder su condición de independiente, de acuerdo con lo establecido en la legislación aplicable.

También podrá proponerse la separación de consejeros independientes como consecuencia de ofertas públicas de adquisición, fusiones u otras operaciones corporativas similares que supongan un cambio en la estructura de capital de la sociedad, cuando tales cambios en la estructura del consejo de administración vengán propiciados por el criterio de proporcionalidad señalado en la recomendación 16.

Cumple ☒ Explique ☐

22. Que las sociedades establezcan reglas que obliguen a los consejeros a informar y, en su caso, dimitir en aquellos supuestos que puedan perjudicar al crédito y reputación de la sociedad y, en particular, les obliguen a informar al consejo de administración de las causas penales en las que aparezcan como imputados, así como de sus posteriores vicisitudes procesales.

Y que si un consejero resultara procesado o se dictara contra él auto de apertura de juicio oral por alguno de los delitos señalados en la legislación societaria, el consejo de administración examine el caso tan pronto como sea posible y, a la vista de sus circunstancias concretas, decida si procede o no que el consejero continúe en su cargo. Y que de todo ello el consejo de administración dé cuenta, de forma razonada, en el informe anual de gobierno corporativo.

Cumple ☒ Cumple parcialmente ☐ Explique ☐

23. Que todos los consejeros expresen claramente su oposición cuando consideren que alguna propuesta de decisión sometida al consejo de administración puede ser contraria al interés social. Y que otro tanto hagan, de forma especial, los independientes y demás consejeros a quienes no afecte el potencial conflicto de intereses, cuando se trate de decisiones que puedan perjudicar a los accionistas no representados en el consejo de administración.

Y que cuando el consejo de administración adopte decisiones significativas o reiteradas sobre las que el consejero hubiera formulado serias reservas, este saque las conclusiones que procedan y, si optara por dimitir, explique las razones en la carta a que se refiere la recomendación siguiente.

Esta recomendación alcanza también al secretario del consejo de administración, aunque no tenga la condición de consejero.

013523773

Cumple ☒ Cumple parcialmente ☐ Explique ☐ No aplicable ☐

24. Que cuando, ya sea por dimisión o por otro motivo, un consejero cese en su cargo antes del término de su mandato, explique las razones en una carta que remitirá a todos los miembros del consejo de administración y que, sin perjuicio de que dicho cese se comuniqué como hecho relevante, del motivo del cese se dé cuenta en el informe anual de gobierno corporativo.

Cumple ☒ Cumple parcialmente ☐ Explique ☐ No aplicable ☐

25. Que la comisión de nombramientos se asegure de que los consejeros no ejecutivos tienen suficiente disponibilidad de tiempo para el correcto desarrollo de sus funciones.

Y que el reglamento del consejo establezca el número máximo de consejos de sociedades de los que pueden formar parte sus consejeros.

Cumple ☐ Cumple parcialmente ☒ Explique ☐

En el Plan de Trabajo anual de la Comisión de Nombramientos y Retribuciones se incluye la revisión anual de la dedicación de los consejeros y sus otras obligaciones profesionales.

La Sociedad no tiene establecidas reglas sobre el número de consejos a los que se puede pertenecer, dado que su incidencia en la disponibilidad de tiempo para el desarrollo de sus funciones en la Sociedad, dependerá del nivel de ocupación y cargos que ostente en el resto de consejos, lo que se analizará en cada caso.

26. Que el consejo de administración se reúna con la frecuencia precisa para desempeñar con eficacia sus funciones y, al menos, ocho veces al año, siguiendo el programa de fechas y asuntos que establezca al inicio del ejercicio, pudiendo cada consejero individualmente proponer otros puntos del orden del día inicialmente no previstos.

Cumple ☒ Cumple parcialmente ☐ Explique ☐

27. Que las inasistencias de los consejeros se reduzcan a los casos indispensables y se cuantifiquen en el informe anual de gobierno corporativo. Y que, cuando deban producirse, se otorgue representación con instrucciones.

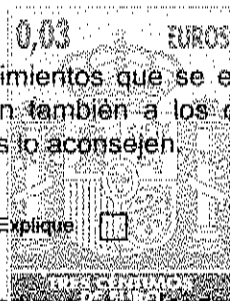
Cumple ☒ Cumple parcialmente ☐ Explique ☐

28. Que cuando los consejeros o el secretario manifiesten preocupación sobre alguna propuesta o, en el caso de los consejeros, sobre la marcha de la sociedad y tales preocupaciones no queden resueltas en el consejo de administración, a petición de quien las hubiera manifestado, se deje constancia de ellas en el acta.

Cumple ☒ Cumple parcialmente ☐ Explique ☐ No aplicable ☐

29. Que la sociedad establezca los cauces adecuados para que los consejeros puedan obtener el asesoramiento preciso para el cumplimiento de sus funciones incluyendo, si así lo exigieran las circunstancias, asesoramiento externo con cargo a la empresa.

Cumple ☒ Cumple parcialmente ☐ Explique ☐



0L3523774

30. Que, con independencia de los conocimientos que se exijan a los consejeros para el ejercicio de sus funciones, las sociedades ofrezcan también a los consejeros programas de actualización de conocimientos cuando las circunstancias lo aconsejen.

Cumple ☒Explique ☐No aplicable ☐

31. Que el orden del día de las sesiones indique con claridad aquellos puntos sobre los que el consejo de administración deberá adoptar una decisión o acuerdo para que los consejeros puedan estudiar o recabar, con carácter previo, la información precisa para su adopción.

Cuando, excepcionalmente, por razones de urgencia, el presidente quiera someter a la aprobación del consejo de administración decisiones o acuerdos que no figuraran en el orden del día, será preciso el consentimiento previo y expreso de la mayoría de los consejeros presentes, del que se dejará debida constancia en el acta.

Cumple ☒Cumple parcialmente ☐Explique ☐

32. Que los consejeros sean periódicamente informados de los movimientos en el accionariado y de la opinión que los accionistas significativos, los inversores y las agencias de calificación tengan sobre la sociedad y su grupo.

Cumple ☒Cumple parcialmente ☐Explique ☐

33. Que el presidente, como responsable del eficaz funcionamiento del consejo de administración, además de ejercer las funciones que tiene legal y estatutariamente atribuidas, prepare y someta al consejo de administración un programa de fechas y asuntos a tratar; organice y coordine la evaluación periódica del consejo, así como, en su caso, la del primer ejecutivo de la sociedad; sea responsable de la dirección del consejo y de la efectividad de su funcionamiento; se asegure de que se dedica suficiente tiempo de discusión a las cuestiones estratégicas, y acuerde y revise los programas de actualización de conocimientos para cada consejero, cuando las circunstancias lo aconsejen.

Cumple ☒Cumple parcialmente ☐Explique ☐

34. Que cuando exista un consejero coordinador, los estatutos o el reglamento del consejo de administración, además de las facultades que le corresponden legalmente, le atribuya las siguientes: presidir el consejo de administración en ausencia del presidente y de los vicepresidentes, en caso de existir; hacerse eco de las preocupaciones de los consejeros no ejecutivos; mantener contactos con inversores y accionistas para conocer sus puntos de vista a efectos de formarse una opinión sobre sus preocupaciones, en particular, en relación con el gobierno corporativo de la sociedad; y coordinar el plan de sucesión del presidente.

Cumple ☐Cumple parcialmente ☐Explique ☐No aplicable ☒

35. Que el secretario del consejo de administración vele de forma especial para que en sus actuaciones y decisiones el consejo de administración tenga presentes las recomendaciones sobre buen gobierno contenidas en este Código de buen gobierno que fueran aplicables a la sociedad.

Cumple ☒Explique ☐

36. Que el consejo de administración en pleno evalúe una vez al año y adopte, en su caso, un plan de acción que corrija las deficiencias detectadas respecto de:

- a) La calidad y eficiencia del funcionamiento del consejo de administración. 0L3523775
- b) El funcionamiento y la composición de sus comisiones.
- c) La diversidad en la composición y competencias del consejo de administración.
- d) El desempeño del presidente del consejo de administración y del primer ejecutivo de la sociedad.
- e) El desempeño y la aportación de cada consejero, prestando especial atención a los responsables de las distintas comisiones del consejo.

Para la realización de la evaluación de las distintas comisiones se partirá del informe que estas eleven al consejo de administración, y para la de este último, del que le eleve la comisión de nombramientos.

Cada tres años, el consejo de administración será auxiliado para la realización de la evaluación por un consultor externo, cuya independencia será verificada por la comisión de nombramientos.

Las relaciones de negocio que el consultor o cualquier sociedad de su grupo mantengan con la sociedad o cualquier sociedad de su grupo deberán ser desglosadas en el informe anual de gobierno corporativo.

El proceso y las áreas evaluadas serán objeto de descripción en el informe anual de gobierno corporativo.

Cumple ☐

Cumple parcialmente ☒

Explique ☐

La Sociedad cumple la recomendación, salvo en lo referente al Informe de las Comisiones a efectos de su evaluación y al informe de la Comisión de Nombramientos y Retribuciones para la evaluación del Consejo.

Por la permanente información entre el Consejo y las Comisiones, todos los miembros del Consejo tienen conocimiento y criterio suficiente para realizar la evaluación de acuerdo con el proceso indicado en este Informe de Gobierno Corporativo.

Respecto al auxilio de un consultor externo, todavía no han transcurrido tres años desde la aprobación de la presente recomendación.

37. Que cuando exista una comisión ejecutiva, la estructura de participación de las diferentes categorías de consejeros sea similar a la del propio consejo de administración y su secretario sea el de este último.

Cumple ☒

Cumple parcialmente ☐

Explique ☐

No aplicable ☐

38. Que el consejo de administración tenga siempre conocimiento de los asuntos tratados y de las decisiones adoptadas por la comisión ejecutiva y que todos los miembros del consejo de administración reciban copia de las actas de las sesiones de la comisión ejecutiva.

Cumple ☒

Cumple parcialmente ☐

Explique ☐

No aplicable ☐

39. Que los miembros de la comisión de auditoría, y de forma especial su presidente, se designen teniendo en cuenta sus conocimientos y experiencia en materia de contabilidad, auditoría o gestión de riesgos, y que la mayoría de dichos miembros sean consejeros independientes.

Cumple ☒

Cumple parcialmente ☐

Explique ☐

40. Que bajo la supervisión de la comisión de auditoría, se disponga de una unidad que asuma la función de auditoría interna que vele por el buen funcionamiento de los sistemas de información y control interno y que funcionalmente dependa del presidente no ejecutivo del consejo o del de la comisión de auditoría.

Cumple ☒

Cumple parcialmente ☐

Explique ☐

41. Que el responsable de la unidad que asuma la función de auditoría interna presente a la comisión de auditoría su plan anual de trabajo, informe directamente de las incidencias que se presenten en su desarrollo y someta al final de cada ejercicio un informe de actividades.

Cumple ☒Cumple parcialmente ☐Explique ☐No aplicable ☐

013523776

42. Que, además de las previstas en la ley, correspondan a la comisión de auditoría las siguientes funciones:

1. En relación con los sistemas de información y control interno:

- a) Supervisar el proceso de elaboración y la integridad de la información financiera relativa a la sociedad y, en su caso, al grupo, revisando el cumplimiento de los requisitos normativos, la adecuada delimitación del perímetro de consolidación y la correcta aplicación de los criterios contables.
- b) Velar por la independencia de la unidad que asume la función de auditoría interna; proponer la selección, nombramiento, reelección y cese del responsable del servicio de auditoría interna; proponer el presupuesto de ese servicio; aprobar la orientación y sus planes de trabajo, asegurándose de que su actividad esté enfocada principalmente hacia los riesgos relevantes de la sociedad; recibir información periódica sobre sus actividades; y verificar que la alta dirección tenga en cuenta las conclusiones y recomendaciones de sus informes.
- c) Establecer y supervisar un mecanismo que permita a los empleados comunicar, de forma confidencial y, si resulta posible y se considera apropiado, anónima, las irregularidades de potencial trascendencia, especialmente financieras y contables, que adviertan en el seno de la empresa.

2. En relación con el auditor externo:

- a) En caso de renuncia del auditor externo, examinar las circunstancias que la hubieran motivado.
- b) Velar que la retribución del auditor externo por su trabajo no comprometa su calidad ni su independencia.
- c) Supervisar que la sociedad comunique como hecho relevante a la CNMV el cambio de auditor y lo acompañe de una declaración sobre la eventual existencia de desacuerdos con el auditor saliente y, si hubieran existido, de su contenido.
- d) Asegurar que el auditor externo mantenga anualmente una reunión con el pleno del consejo de administración para informarle sobre el trabajo realizado y sobre la evolución de la situación contable y de riesgos de la sociedad.
- e) Asegurar que la sociedad y el auditor externo respetan las normas vigentes sobre prestación de servicios distintos a los de auditoría, los límites a la concentración del negocio del auditor y, en general, las demás normas sobre independencia de los auditores.

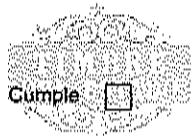
Cumple ☐Cumple parcialmente ☒Explique ☐

La Sociedad cumple la recomendación salvo en lo referente a la reunión anual del pleno del Consejo con el auditor externo, dado que es la Comisión de Auditoría la que mantiene reuniones periódicas con el auditor externo, en las que este último informa del trabajo realizado, evolución de la situación contable y riesgos de la Sociedad, entre otros aspectos. La Comisión de Auditoría informa en detalle al Consejo, verbalmente y a través de las actas, de lo tratado con el auditor externo.

43. Que la comisión de auditoría pueda convocar a cualquier empleado o directivo de la sociedad, e incluso disponer que comparezcan sin presencia de ningún otro directivo.

Cumple ☒Cumple parcialmente ☐Explique ☐

44. Que la comisión de auditoría sea informada sobre las operaciones de modificaciones estructurales y corporativas que proyecte realizar la sociedad para su análisis e informe previo al consejo de administración sobre sus condiciones económicas y su impacto contable y, en especial, en su caso, sobre la ecuación de canje propuesta.

Cumple ☐Cumple parcialmente ☐Explique ☐No aplicable ☒

013523777

45. Que la política de control y gestión de riesgos identifique al menos:

- a) Los distintos tipos de riesgo, financieros y no financieros (entre otros los operativos, tecnológicos, legales, sociales, medio ambientales, políticos y reputacionales) a los que se enfrenta la sociedad, incluyendo entre los financieros o económicos los pasivos contingentes y otros riesgos fuera de balance.
- b) La fijación del nivel de riesgo que la sociedad considere aceptable.
- c) Las medidas previstas para mitigar el impacto de los riesgos identificados, en caso de que llegaran a materializarse.
- d) Los sistemas de información y control interno que se utilizarán para controlar y gestionar los citados riesgos, incluidos los pasivos contingentes o riesgos fuera de balance.

Cumple ☒Cumple parcialmente ☐Explique ☐

46. Que bajo la supervisión directa de la comisión de auditoría o, en su caso, de una comisión especializada del consejo de administración, exista una función interna de control y gestión de riesgos ejercida por una unidad o departamento interno de la sociedad que tenga atribuidas expresamente las siguientes funciones:

- a) Asegurar el buen funcionamiento de los sistemas de control y gestión de riesgos y, en particular, que se identifiquen, gestionan, y cuantifican adecuadamente todos los riesgos importantes que afecten a la sociedad.
- b) Participar activamente en la elaboración de la estrategia de riesgos y en las decisiones importantes sobre su gestión.
- c) Velar por que los sistemas de control y gestión de riesgos mitiguen los riesgos adecuadamente en el marco de la política definida por el consejo de administración.

Cumple ☒Cumple parcialmente ☐Explique ☐

47. Que los miembros de la comisión de nombramientos y de retribuciones –o de la comisión de nombramientos y la comisión de retribuciones, si estuvieren separadas– se designen procurando que tengan los conocimientos, aptitudes y experiencia adecuados a las funciones que estén llamados a desempeñar y que la mayoría de dichos miembros sean consejeros independientes.

Cumple ☒Cumple parcialmente ☐Explique ☐

48. Que las sociedades de elevada capitalización cuenten con una comisión de nombramientos y con una comisión de remuneraciones separadas.

Cumple ☐Explique ☐No aplicable ☒

49. Que la comisión de nombramientos consulte al presidente del consejo de administración y al primer ejecutivo de la sociedad, especialmente cuando se trate de materias relativas a los consejeros ejecutivos.

Y que cualquier consejero pueda solicitar de la comisión de nombramientos que tome en consideración, por si los encuentra idóneos a su juicio, potenciales candidatos para cubrir vacantes de consejero.

Cumple ☒Cumple parcialmente ☐Explique ☐



0,03 EUROS

0L3523778

50. Que la comisión de retribuciones ejerza sus funciones con independencia y que, además de las funciones que le atribuya la ley, le correspondan las siguientes:

- a) Proponer al consejo de administración las condiciones básicas de los contratos de los altos directivos.
- b) Comprobar la observancia de la política retributiva establecida por la sociedad.
- c) Revisar periódicamente la política de remuneraciones aplicada a los consejeros y altos directivos, incluidos los sistemas retributivos con acciones y su aplicación, así como garantizar que su remuneración individual sea proporcionada a la que se pague a los demás consejeros y altos directivos de la sociedad.
- d) Velar por que los eventuales conflictos de intereses no perjudiquen la independencia del asesoramiento externo prestado a la comisión.
- e) Verificar la información sobre remuneraciones de los consejeros y altos directivos contenida en los distintos documentos corporativos, incluido el informe anual sobre remuneraciones de los consejeros.

Cumple ☒Cumple parcialmente ☐Explique ☐

51. Que la comisión de retribuciones consulte al presidente y al primer ejecutivo de la sociedad, especialmente cuando se trate de materias relativas a los consejeros ejecutivos y altos directivos.

Cumple ☒Cumple parcialmente ☐Explique ☐

52. Que las reglas de composición y funcionamiento de las comisiones de supervisión y control figuren en el reglamento del consejo de administración y que sean consistentes con las aplicables a las comisiones legalmente obligatorias conforme a las recomendaciones anteriores, incluyendo:

- a) Que estén compuestas exclusivamente por consejeros no ejecutivos, con mayoría de consejeros independientes.
- b) Que sus presidentes sean consejeros independientes.
- c) Que el consejo de administración designe a los miembros de estas comisiones teniendo presentes los conocimientos, aptitudes y experiencia de los consejeros y los cometidos de cada comisión, delibere sobre sus propuestas e informes; y que rinda cuentas, en el primer pleno del consejo de administración posterior a sus reuniones, de su actividad y que respondan del trabajo realizado.
- d) Que las comisiones puedan recabar asesoramiento externo, cuando lo consideren necesario para el desempeño de sus funciones.
- e) Que de sus reuniones se levante acta, que se pondrá a disposición de todos los consejeros.

Cumple ☒Cumple parcialmente ☐Explique ☐No aplicable ☐

53. Que la supervisión del cumplimiento de las reglas de gobierno corporativo, de los códigos internos de conducta y de la política de responsabilidad social corporativa se atribuya a una o se reparta entre varias comisiones del consejo de administración que podrán ser la comisión de auditoría, la de nombramientos, la comisión de responsabilidad social corporativa, en caso de existir, o una comisión especializada que el consejo de administración, en ejercicio de sus facultades de auto-organización, decida crear al efecto, a las que específicamente se les atribuyan las siguientes funciones mínimas:

- a) La supervisión del cumplimiento de los códigos internos de conducta y de las reglas de gobierno corporativo de la sociedad.
- b) La supervisión de la estrategia de comunicación y relación con accionistas e inversores, incluyendo los pequeños y medianos accionistas.

- 003 000001 013523779
- c) La evaluación periódica de la adecuación del sistema de gobierno corporativo de la sociedad, con el fin de que cumpla su misión de promover el interés social y tenga en cuenta, según corresponda, los legítimos intereses de los restantes grupos de interés.
- d) La revisión de la política de responsabilidad corporativa de la sociedad, velando por que esté orientada a la creación de valor.
- e) El seguimiento de la estrategia y prácticas de responsabilidad social corporativa y la evaluación de su grado de cumplimiento.
- f) La supervisión y evaluación de los procesos de relación con los distintos grupos de interés.
- g) La evaluación de todo lo relativo a los riesgos no financieros de la empresa –incluyendo los operativos, tecnológicos, legales, sociales, medio ambientales, políticos y reputacionales.
- h) La coordinación del proceso de reporte de la información no financiera y sobre diversidad, conforme a la normativa aplicable y a los estándares internacionales de referencia.

Cumple ☐

Cumple parcialmente ☒

Explique ☐

Algunas de las funciones indicadas en la recomendación están atribuidas a la Comisión de Auditoría, pero no otras como lo relacionado con la política y estrategia en materia de responsabilidad social corporativa, de la que se informa en el Informe Anual (Memoria).

54. Que la política de responsabilidad social corporativa incluya los principios o compromisos que la empresa asuma voluntariamente en su relación con los distintos grupos de interés e identifique al menos:

- a) Los objetivos de la política de responsabilidad social corporativa y el desarrollo de instrumentos de apoyo.
- b) La estrategia corporativa relacionada con la sostenibilidad, el medio ambiente y las cuestiones sociales.
- c) Las prácticas concretas en cuestiones relacionadas con: accionistas, empleados, clientes, proveedores, cuestiones sociales, medio ambiente, diversidad, responsabilidad fiscal, respeto de los derechos humanos y prevención de conductas ilegales.
- d) Los métodos o sistemas de seguimiento de los resultados de la aplicación de las prácticas concretas señaladas en la letra anterior, los riesgos asociados y su gestión.
- e) Los mecanismos de supervisión del riesgo no financiero, la ética y la conducta empresarial.
- f) Los canales de comunicación, participación y diálogo con los grupos de interés.
- g) Las prácticas de comunicación responsable que eviten la manipulación informativa y protejan la integridad y el honor.

Cumple ☐


Cumple parcialmente ☒

Explique ☐

La Sociedad no tiene refundidas sus actuaciones y políticas en materia de responsabilidad social corporativa, las cuales están presentes y se tienen en consideración en todos los ámbitos de la gestión y decisiones que se adoptan en la Sociedad.

En el Informe Anual (Memoria) se informa de las actividades desarrolladas en materia de responsabilidad social corporativa, entre las que destacan las relacionadas con:

- a) La seguridad y salud laboral
- b) El medio ambiente, disponiendo de la Certificación ISO 14001.
- c) La Calidad, con certificaciones como la ISO 9001, ISO/TS 16949, PED (Directiva Europea de equipos de presión), IBR (Well Known Pipe Marker) y otras más.
- d) Colaboraciones con entidades sin ánimo de lucro.



013523780

55. Que la sociedad informe, en un documento separado o en el informe de gestión, sobre los asuntos relacionados con la responsabilidad social corporativa, utilizando para ello alguna de las metodologías aceptadas internacionalmente.

Cumple ☐Cumple parcialmente ☐Explica ☒

Tal y como se ha expuesto anteriormente, la Sociedad no tiene registradas sus actuaciones en materia de responsabilidad social corporativa, sin perjuicio de informar de las mismas en el Informe Anual (Memoria), como se ha indicado anteriormente.

56. Que la remuneración de los consejeros sea la necesaria para atraer y retener a los consejeros del perfil deseado y para retribuir la dedicación, cualificación y responsabilidad que el cargo exija, pero no tan elevada como para comprometer la independencia de criterio de los consejeros no ejecutivos.

Cumple ☒Explica ☐

57. Que se circunscriban a los consejeros ejecutivos las remuneraciones variables ligadas al rendimiento de la sociedad y al desempeño personal, así como la remuneración mediante entrega de acciones, opciones o derechos sobre acciones o instrumentos referenciados al valor de la acción y los sistemas de ahorro a largo plazo tales como planes de pensiones, sistemas de jubilación u otros sistemas de previsión social.

Se podrá contemplar la entrega de acciones como remuneración a los consejeros no ejecutivos cuando se condicione a que las mantengan hasta su cese como consejeros. Lo anterior no será de aplicación a las acciones que el consejero necesite enajenar, en su caso, para satisfacer los costes relacionados con su adquisición.

Cumple ☐Cumple parcialmente ☐Explica ☒

Los sistemas de previsión se circunscriben en estos momentos al Presidente del Consejo. La Comisión de Nombramientos y Retribuciones, de acuerdo con lo previsto en los Estatutos, consideró oportuno en 2011 proponer al Consejo de Administración realizar aportaciones a un sistema de previsión a favor del Presidente del Consejo y del único Consejero Ejecutivo en dicha fecha y que cesó en 2013. En el caso del Presidente, que tiene la calificación de Otros Externos, la Comisión propuso y el Consejo tomó la decisión de aprobar el sistema de previsión, considerando su dedicación a la Compañía y al hecho de que durante los más de 20 años de su permanencia en el Grupo, no se le había efectuado aportación alguna a sistemas de previsión.

El Presidente del Consejo de Administración, atendiendo a sus tareas, dedicación y responsabilidad, es el único miembro del Consejo de Administración que tiene establecido un sistema de retribución variable, adicional al que se indicará a continuación para el conjunto del Consejo. El sistema vincula la retribución variable en un 75% al cumplimiento de objetivos de Gobierno Corporativo, y solo en un 25% a objetivos cuantitativos similares a los del equipo directivo. Hay que indicar que el Presidente ha renunciado a la retribución variable del ejercicio 2015 que le correspondía.

La retribución del Consejo se basa fundamentalmente en una retribución fija y dietas de asistencia. No obstante, el Consejo tiene una muy pequeña remuneración variable igual al 0,5% del beneficio neto consolidado, en su caso, la cual se distribuye linealmente entre todos los Consejeros. Esta parte de la retribución del Consejo hay que calificar de muy poco relevante y de poco peso en la retribución global del Consejo.

58. Que en caso de remuneraciones variables, las políticas retributivas incorporen los límites y las cautelas técnicas precisas para asegurar que tales remuneraciones guardan relación con el rendimiento profesional de sus beneficiarios y no derivan solamente de la evolución general de los mercados o del sector de actividad de la compañía o de otras circunstancias similares.

Y, en particular, que los componentes variables de las remuneraciones:

- a) Estén vinculados a criterios de rendimiento que sean predeterminados y medibles y que dichos criterios consideren el riesgo asumido para la obtención de un resultado.

- b) Promuevan la sostenibilidad de la empresa e incluyan criterios no financieros que sean adecuados para la creación de valor a largo plazo, como el cumplimiento de las reglas y los procedimientos internos de la sociedad y de sus políticas para el control y gestión de riesgos.
- c) Se configuren sobre la base de un equilibrio entre el cumplimiento de objetivos a corto, medio y largo plazo, que permitan remunerar el rendimiento por un desempeño continuado durante un periodo de tiempo suficiente para apreciar su contribución a la creación sostenible de valor, de forma que los elementos de medida de ese rendimiento no giren únicamente en torno a hechos puntuales, ocasionales o extraordinarios.

Cumple ☐ Cumple parcialmente ☐ Explique ☒ No aplicable ☐

La retribución variable del Presidente indicada en el apartado anterior, resulta en la parte más significativa (75%) del cumplimiento de objetivos de Buen Gobierno Corporativo, y se cuantifica en base al resultado de la evaluación que le efectúan el resto de miembros del Consejo, luego responde a los criterios de esta recomendación.

Por otra parte, si bien la retribución variable del Consejo está directamente relacionada y de forma exclusiva con los rendimientos de la Sociedad (0,5% del beneficio consolidado), tal y como se ha indicado en el apartado anterior, es de muy poca relevancia, luego no son necesarias las cautelas que señala esta recomendación.

59. Que el pago de una parte relevante de los componentes variables de la remuneración se difiera por un periodo de tiempo mínimo suficiente para comprobar que se han cumplido las condiciones de rendimiento previamente establecidas.

Cumple ☐ Cumple parcialmente ☐ Explique ☒ No aplicable ☐

En este apartado es aplicable la misma explicación expuesta en el apartado anterior.

60. Que las remuneraciones relacionadas con los resultados de la sociedad tomen en cuenta las eventuales salvedades que consten en el informe del auditor externo y minoren dichos resultados.

Cumple ☐ Cumple parcialmente ☐ Explique ☐ No aplicable ☒

61. Que un porcentaje relevante de la remuneración variable de los consejeros ejecutivos esté vinculado a la entrega de acciones o de instrumentos financieros referenciados a su valor.

Cumple ☐ Cumple parcialmente ☐ Explique ☐ No aplicable ☒

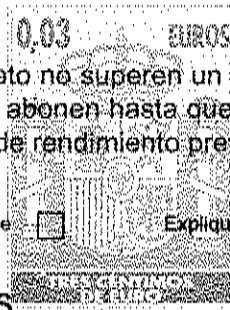
62. Que una vez atribuidas las acciones o las opciones o derechos sobre acciones correspondientes a los sistemas retributivos, los consejeros no puedan transferir la propiedad de un número de acciones equivalente a dos veces su remuneración fija anual, ni puedan ejercer las opciones o derechos hasta transcurrido un plazo de, al menos, tres años desde su atribución.

Lo anterior no será de aplicación a las acciones que el consejero necesite enajenar, en su caso, para satisfacer los costes relacionados con su adquisición.

Cumple ☐ Cumple parcialmente ☐ Explique ☐ No aplicable ☒

63. Que los acuerdos contractuales incluyan una cláusula que permita a la sociedad reclamar el reembolso de los componentes variables de la remuneración cuando el pago no haya estado ajustado a las condiciones de rendimiento o cuando se hayan abonado atendiendo a datos cuya inexactitud quede acreditada con posterioridad.

Cumple ☐ Cumple parcialmente ☐ Explique ☐ No aplicable ☒



0L3523782

64. Que los pagos por resolución del contrato no superen un importe establecido equivalente a dos años de la retribución total anual y que no se abonen hasta que la sociedad haya podido comprobar que el consejero ha cumplido con los criterios de rendimiento previamente establecidos.

Cumple ☐Cumple parcialmente ☐Explique ☐No aplicable ☒

H OTRAS INFORMACIONES DE INTERÉS

1. Si existe algún aspecto relevante en materia de gobierno corporativo en la sociedad o en las entidades del grupo que no se haya recogido en el resto de apartados del presente informe, pero que sea necesario incluir para recoger una información más completa y razonada sobre la estructura y prácticas de gobierno en la entidad o su grupo, detállelos brevemente.

2. Dentro de este apartado, también podrá incluirse cualquier otra información, aclaración o matiz relacionado con los anteriores apartados del informe en la medida en que sean relevantes y no reiterativos.

En concreto, se indicará si la sociedad está sometida a legislación diferente a la española en materia de gobierno corporativo y, en su caso, incluya aquella información que esté obligada a suministrar y sea distinta de la exigida en el presente informe.

3. La sociedad también podrá indicar si se ha adherido voluntariamente a otros códigos de principios éticos o de buenas prácticas, internacionales, sectoriales o de otro ámbito. En su caso, se identificará el código en cuestión y la fecha de adhesión.

En relación con el apartado C.1.26, sobre el límite de edad de los Consejeros, aclarar que los Estatutos no establecen límite alguno de edad y que el Reglamento del Consejo establece las edades indicadas en dicho apartado como obligación de poner a disposición del Consejo el cargo, sin perjuicio de lo que al efecto decida el Consejo respecto a su continuidad o cese a proponer a la Junta General.

Como información adicional al apartado C.1.15, indicar que en 2016 no se ha desembolsado ninguna aportación a sistemas de previsión de los miembros del Consejo. No obstante, en 2015 se registró una provisión por un importe de 290.000 euros, debido a que se ha estimado un aumento en la probabilidad de que, eventualmente, se materialice el riesgo de una posible aportación adicional al sistema de previsión del Presidente del Consejo. Este riesgo venía motivado por un cambio normativo en materia fiscal posterior al cálculo de las aportaciones de la sociedad.

El apartado C.1.45, sobre indemnizaciones en caso de cese de miembros del Consejo, no es aplicable a ningún Consejero con cargo vigente al 31 de diciembre de 2016. No obstante, en febrero de 2017 se ha incorporado un Consejero Ejecutivo, cuyo contrato suscrito con la Sociedad contempla, para determinados supuestos de cese, una indemnización equivalente a una anualidad de sus retribución fija.

Respecto a la respuesta del apartado C.2.1, indicar que hay que tener en cuenta el cese voluntario el 29 de septiembre de 2016 del Consejero Independiente D. Luis Mañas, resultando, como situación sobrevenida, la falta de participación de algún Consejero con la categoría de independiente en la Comisión Delegada.

Este informe anual de gobierno corporativo ha sido aprobado por el consejo de Administración de la sociedad, en su sesión de fecha 23/02/2017.

Indique si ha habido consejeros que hayan votado en contra o se hayan abstenido en relación con la aprobación del presente Informe.

Sí ☐No ☒

Los Administradores de la Sociedad "TUBOS REUNIDOS, S.A." con C.I.F. número A / 48/011555 y domicilio en Amurrio (Álava), de acuerdo con el artículo 253 del Texto Refundido de la Ley de Sociedades de Capital formulan las cuentas anuales y el informe de gestión de TUBOS REUNIDOS, S.A. Y SOCIEDADES DEPENDIENTES del ejercicio 2016 todo ello extendido e identificado en la forma que seguidamente se indica:

Cuentas anuales consolidadas:

- Índice: transcrito en dos (2) folios de papel timbrado, números OL3523792 y OL3523793.
- Balance consolidado: transcrito en un (1) folio de papel timbrado, número OL3523617.
- Cuenta de Pérdidas y Ganancias consolidada: transcrita en un (1) folio de papel timbrado, número OL3523618.
- Estado del resultado global consolidado: transcrita en un (1) folio de papel timbrado, número OL3523619.
- Estado de cambios en el patrimonio neto consolidado: transcrita en un (1) folio de papel timbrado, número OL3523620.
- Estado de flujos de efectivo consolidado: transcrita en un (1) folio de papel timbrado, número OL3523621.
- Memoria consolidada: transcrita en ciento y cuatro (104) folios de papel timbrado, números OL3523622 al OL3523725.


Informe de gestión: transcrito en ocho (8) folios de papel timbrado, números OL3523726 al OL3523733 junto con el **Informe Anual de Gobierno Corporativo (IAGC):** transcrito en cuarenta y ocho (48) folios de papel timbrado, números OL3523735 al OL3523782.

Asimismo, los Administradores de la Sociedad manifiestan que, hasta donde alcanza su conocimiento, las cuentas anuales elaboradas con arreglo a los principios de contabilidad aplicables ofrecen la imagen fiel del patrimonio, de la situación financiera y de los resultados del emisor y de las empresas comprendidas en la consolidación tomados en su conjunto, y que el informe de gestión incluye un análisis fiel de la evolución y los resultados empresariales y de la posición del emisor y de las empresas comprendidas en la consolidación tomadas en su conjunto, junto con la descripción de los principales riesgos e incertidumbres a que se enfrentan.

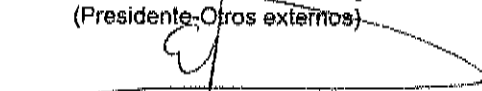
A los efectos oportunos y como introducción a las referidas cuentas e informe firman este documento:



Don Pedro Abásolo Albóniga
(Presidente-Otros externos)



Don Guillermo Ulacia Arnal
(Consejero - Vicepresidente Ejecutivo)



Don Emilio Ybarra Aznar
(Vicepresidente - Consejero Dominical)



Don Alfonso Barandiaran Olleros
(Consejero Dominical)



Don Alberto Delclaux de la Sota
(Consejero-Otros externos)



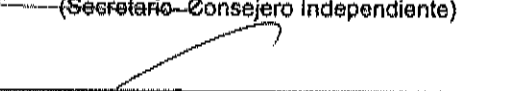
Don Francisco José Esteve Romero
(Consejero Dominical)



Don Jorge Gabiola Mendieta
(Secretario - Consejero Independiente)



Doña Ana Muñoz Beraza
(Consejera Independiente)




Don Enrique Portocarrero Zorrilla-Lequerica
(Consejero Dominical)



Don Roberto Velasco Barroetaña
(Consejero Independiente)



Doña Leticia Zorrilla de Lequerica Puig
(Consejera Dominical)



QMC Directorships, S.L.
(En su representación D. Jacobo Lanza Figueroa)
(Consejero Dominical)

Amurrio (Álava), a 30 de marzo de 2017